



PRESTAÇÃO DE CONTAS DE GOVERNO

2024



volume
1/6



ELABORAÇÃO





OFÍCIO DE ENVIO

ARTIGO 5º - I

Chaval - CE, 29 de janeiro de 2025

**DO: EX PREFEITO MUNICIPAL DE CHAVAL
A SRA. PRESIDENTE DA CÂMARA MUNICIPAL DE CHAVAL**

Excelentíssima Senhora Presidente,

Estamos encaminhando a essa Colenda Casa Legislativa a PRESTAÇÃO DE CONTAS (Balanço Geral) relativo ao exercício financeiro de 2024 - a fim de que seja apreciado pelos Nobres Edis, e posteriormente remetida ao Tribunal de Contas do Estado do Ceará para exame e parecer prévio, conforme determinação contida no Art. 42, § 4º da Constituição Estadual do Ceará e IN 01/2010-TCM.

Certos de que desenvolvemos um trabalho digno e eficaz à comunidade, externamos nossos agradecimentos,

Atenciosamente,

**SEBASTIÃO SOTERO VERAS
Ex Prefeito Municipal**

**Exma. Sra.
Fernanda Eduardo Gomes Veras
Presidente da Câmara Municipal de Chaval
Estado do Ceará**

Prestação de Contas de Governo

DADOS

Nº PROTOCOLO: 002094/2025

Unidade gestora: Prefeitura Municipal de Chaval
Exercício: 2024
Enviado por: SEBASTIAO SOTERO VERAS
Data de envio: 29/01/2025 19:31:04

ROL DE RESPONSÁVEIS

Responsável	Cargo	Início	Fim
FERNANDA EDUARDO GOMES VERAS	PRESIDENTE DA CÂMARA		
Sebastiao Sotero Veras	PREFEITO MUNICIPAL	01/01/2024	31/12/2024
CONASP - CONTABILIDADE ASSESSORIA E	CONTADOR (A)		

DOCUMENTOS ENVIADOS

Tipo	Arquivo
ART. 5º INCISO I - I.N. 02-2013	350_ARTIGO 5 - I.PDF
ART. 5º INCISO III - I.N. 02-2013	353_ARTIGO 5 - III.PDF
ART. 5º INCISO IV - I.N. 02-2013	354_ARTIGO 5 - IV.PDF
ART. 5º INCISO V - I.N. 02-2013	356_ARTIGO 5 - V.PDF
ART. 5º INCISO VI - I.N. 02-2013	357_ARTIGO 5 - VI.PDF
ART. 5º INCISO VII - I.N. 02-2013	358_ARTIGO 5 - VII.PDF
ART. 5º INCISO VIII - I.N. 02-2013	359_ARTIGO 5 - VIII.PDF
ART. 5º INCISO IX - I.N. 02-2013	355_ARTIGO 5 - IX.PDF
ART. 5º INCISO X - I.N. 02-2013	360_ARTIGO 5 - X.PDF
ART. 5º INCISO XI - I.N. 02-2013	361_ARTIGO 5 - XI.PDF
ART. 5º INCISO XII - I.N. 02-2013	362_ARTIGO 5 - XII.PDF
ART. 5º INCISO XIII - I.N. 02-2013	363_ARTIGO 5 - XIII.PDF
ART. 5º INCISO XIV - I.N. 02-2013	364_ARTIGO 5 - XIV.PDF
ART. 5º INCISO XV - I.N. 02-2013	366_ARTIGO 5 - XV.PDF
ART. 5º INCISO XVI - I.N. 02-2013	367_ARTIGO 5 - XVI.PDF
ART. 5º INCISO XVII - I.N. 02-2013	368_ARTIGO 5 - XVII.PDF
ART. 5º INCISO XVIII - I.N. 02-2013	369_ARTIGO 5 - XVIII.PDF
ART. 5º INCISO XIX - I.N. 02-2013	365_ARTIGO 5 - XIX.PDF
ART. 5º INCISO XX - I.N. 02-2013	370_ARTIGO 5 - XX.PDF
ART. 5º INCISO XXI - I.N. 02-2013	371_ARTIGO 5 - XXI.PDF
ART. Outros (Opcional)	464_Outros Relatorios.PDF



ANEXOS 12, 13, 14 e 15

ARTIGO 5º - III

GOVERNO MUNICIPAL DE CHAVAL
BALANÇO ORÇAMENTÁRIO
EM : 31/12/2024

PÁGINA: 0001
Valores em Reais

EXERCÍCIO 2024
Consolidado

RECEITAS ORÇAMENTÁRIAS	NOTAS	PREVISÃO INICIAL (a)	PREVISÃO ATUALIZADA (b)	RECEITAS REALIZADAS (c)	SALDO d=(c-b)
Receitas correntes (I)		59.780.000,00	59.780.000,00	73.957.041,08	14.177.041,08
Impostos, Taxas e Contribuições de Melhoria		1.272.000,00	1.272.000,00	2.981.896,49	1.709.896,49
Receita de contribuições		350.000,00	350.000,00	393.855,34	43.855,34
Receita patrimonial		408.000,00	408.000,00	506.548,97	98.548,97
Receita agropecuária		0,00	0,00	0,00	0,00
Receita industrial		0,00	0,00	0,00	0,00
Receita de serviços		8.000,00	8.000,00	339.409,10	331.409,10
Transferências correntes		57.527.700,00	57.527.700,00	69.642.296,31	12.114.596,31
Outras receitas correntes		214.300,00	214.300,00	93.034,87	-121.265,13
Receitas de capital (II)		470.000,00	470.000,00	1.974.903,00	1.504.903,00
Operações de crédito		0,00	0,00	0,00	0,00
Alienação de bens		0,00	0,00	0,00	0,00
Amortização de empréstimos		0,00	0,00	0,00	0,00
Transferências de capital		470.000,00	470.000,00	1.974.903,00	1.504.903,00
Outras receitas de capital		0,00	0,00	0,00	0,00
SUBTOTAL DAS RECEITAS (III) = (I + II)		60.250.000,00	60.250.000,00	75.931.944,08	15.681.944,08
Operações de crédito/refinanciamento (IV)		0,00	0,00	0,00	0,00
Operações de crédito internas		0,00	0,00	0,00	0,00
Mobiliária		0,00	0,00	0,00	0,00
Contratual		0,00	0,00	0,00	0,00
Operações de crédito externas		0,00	0,00	0,00	0,00
Mobiliária		0,00	0,00	0,00	0,00
Contratual		0,00	0,00	0,00	0,00
SUBTOTAL COM REFINANCIAMENTO (V) = (III + IV)		60.250.000,00	60.250.000,00	75.931.944,08	15.681.944,08
Déficit (VI)		-	-	-	-
TOTAL (VII) = (V + VI)		60.250.000,00	60.250.000,00	75.931.944,08	15.681.944,08
Saldos de exercícios anteriores (utilizados para créditos adicionais)		-	0,00	0,00	-
Recursos arrecadados em exercícios anteriores		-	0,00	0,00	-
Superávit financeiro		-	0,00	0,00	-
Reabertura de créditos adicionais		-	0,00	0,00	-

GOVERNO MUNICIPAL DE CHAVAL
BALANÇO ORÇAMENTÁRIO
EM : 31/12/2024
Consolidado

PÁGINA: 0002
Valores em Reais

DESPESAS ORÇAMENTÁRIAS	NOTAS	DOTAÇÃO INICIAL (e)	DOTAÇÃO ATUALIZADA (f)	DESPESAS EMPENHADAS (g)	DESPESAS LIQUIDADAS (h)	DESPESAS PAGAS (i)	SALDO DA DOTAÇÃO j)=(f-g)
Despesas correntes (VIII)		54.016.470,00	65.627.274,10	65.595.869,27	65.576.694,27	62.771.420,37	31.404,83
Pessoal e encargos sociais		32.137.200,00	38.200.970,42	38.200.970,42	38.200.970,42	36.466.867,92	0,00
Juros e encargos da dívida		11.000,00	0,00	0,00	0,00	0,00	0,00
Outras despesas correntes		21.868.270,00	27.426.303,68	27.394.898,85	27.375.723,85	26.304.552,45	31.404,83
Despesas de capital (IX)		6.123.530,00	10.179.961,64	10.179.961,64	10.179.961,64	9.556.176,32	0,00
Investimentos		4.645.030,00	7.949.244,76	7.949.244,76	7.949.244,76	7.325.459,44	0,00
Inversões financeiras		0,00	0,00	0,00	0,00	0,00	0,00
Amortização da dívida		1.478.500,00	2.230.716,88	2.230.716,88	2.230.716,88	2.230.716,88	0,00
Reserva de contingência (X)		110.000,00	110.000,00	0,00	0,00	0,00	110.000,00
SUBTOTAL DAS DESPESAS (XI) = (VIII + IX + X)		60.250.000,00	75.917.235,74	75.775.830,91	75.756.655,91	72.327.596,69	141.404,83
Amortização da dívida / Refinanciamento (XII)		0,00	0,00	0,00	0,00	0,00	0,00
Amortização da dívida interna		0,00	0,00	0,00	0,00	0,00	0,00
Dívida mobiliária		0,00	0,00	0,00	0,00	0,00	0,00
Outras dívidas		0,00	0,00	0,00	0,00	0,00	0,00
Amortização da dívida externa		0,00	0,00	0,00	0,00	0,00	0,00
Dívida mobiliária		0,00	0,00	0,00	0,00	0,00	0,00
Outras dívidas		0,00	0,00	0,00	0,00	0,00	0,00
SUBTOTAL COM REFINANCIAMENTO (XIII) = (XI + XII)		60.250.000,00	75.917.235,74	75.775.830,91	75.756.655,91	72.327.596,69	141.404,83
Superávit (XIV)		-	-	156.113,17	-	-	-156.113,17
TOTAL (XV)=(XIII+XIV)		60.250.000,00	75.917.235,74	75.931.944,08	75.756.655,91	72.327.596,69	-14.708,34
Reserva do RPPS		0,00	0,00	0,00	0,00	0,00	0,00

FONTE: SISTEMA: Aspec Informática - UNIDADE RESPONSÁVEL: Prefeitura Municipal de Chaval - DATA DA EMISSÃO:28/01/2025 - HORA DA EMISSÃO:20:38:10
*As notas explicativas da Administração são parte integrante das demonstrações contábeis.

GOVERNO MUNICIPAL DE CHAVAL
 QUADRO DA EXECUÇÃO DE RESTOS A PAGAR NÃO PROCESSADOS
 EM : 31/12/2024

EXERCÍCIO 2024
 Consolidado

PÁGINA: 0001
 Valores em Reais

RESTOS A PAGAR NÃO PROCESSADOS	NOTAS	INSCRITOS		LIQUIDADOS (c)	PAGOS (d)	CANCELADOS (e)	SALDO f=(a+b-d-e)
		EM EXERCÍCIOS ANTERIORES (a)	EM 31 DE DEZ. EXERCÍCIO ANTERIOR (b)				
Despesas correntes		42.014,89	367.823,40	364.317,36	364.192,36	45.520,93	125,00
Pessoal e encargos sociais		1.250,00	0,00	0,00	0,00	1.250,00	0,00
Juros e encargos da dívida		0,00	0,00	0,00	0,00	0,00	0,00
Outras despesas correntes		40.764,89	367.823,40	364.317,36	364.192,36	44.270,93	125,00
Despesas de capital		0,00	0,00	0,00	0,00	0,00	0,00
Investimentos		0,00	0,00	0,00	0,00	0,00	0,00
Inversões financeiras		0,00	0,00	0,00	0,00	0,00	0,00
Amortização da dívida		0,00	0,00	0,00	0,00	0,00	0,00
TOTAL		42.014,89	367.823,40	364.317,36	364.192,36	45.520,93	125,00

FONTE: SISTEMA; ASPEC Informática - Unidade Responsável: Prefeitura Municipal de Chaval - DATA DA EMISSÃO: 28/01/2025 - HORA DA EMISSÃO: 20:39:45
 *As notas explicativas da Administração são parte integrante das demonstrações contábeis.

SEBASTIAO SOTERO VERAS
 Prefeito Municipal

COMASP CONTABILIDADE, ASSESSORIA E PRO
 ASSESSORIA Contábil

GOVERNO MUNICIPAL DE CHAVAL
 DEMONSTRATIVO DE EXECUÇÃO DOS RESTOS A PAGAR PROCESSADOS
 EM: 31/12/2024

PÁGINA: 0001
 Valores em Reais

EXERCÍCIO 2024
 Consolidado

RESTOS A PAGAR PROCESSADOS	NOTAS	INSCRITOS		PAGOS (c)	CANCELADOS (d)	SALDO e=(a+b-c-d)
		EM EXERCÍCIOS ANTERIORES (a)	EM 31 DE DEZ. EXERCÍCIO ANTERIOR (b)			
Despesas correntes		102.319,49	4.253.696,60	4.203.091,75	37.677,12	115.247,22
Pessoal e encargos sociais		9.533,15	2.326.281,23	2.305.243,73	1.250,00	29.316,65
Juros e encargos da dívida		0,00	0,00	0,00	0,00	0,00
Outras despesas correntes		92.786,34	1.927.415,37	1.897.848,02	36.427,12	85.928,57
Despesas de capital		3.261,08	311.896,12	310.677,24	0,00	4.479,96
Investimentos		3.261,08	311.896,12	310.677,24	0,00	4.479,96
Inversões financeiras		0,00	0,00	0,00	0,00	0,00
Amortização de dívida		0,00	0,00	0,00	0,00	0,00
TOTAL		105.580,57	4.565.592,72	4.513.768,99	37.677,12	119.727,18

FONTE: SISTEMA: Aspec Informática - UNIDADE RESPONSÁVEL: Prefeitura Municipal de Chaval - DATA DA EMISSÃO: 28/01/2025 - HORA DA EMISSÃO: 20:40:00
 *As notas explicativas da Administração são parte integrante das demonstrações contábeis.

SEBASTIAO SOTERO VERAS
 Prefeito Municipal

CONASP CONTABILIDADE, ASSESSORIA E PRO
 Assessoria Contábil

ESPECIFICAÇÃO	INGRESSOS		DISPÊNDIOS	
	EXERCÍCIO ATUAL	EXERCÍCIO ANTERIOR	EXERCÍCIO ATUAL	EXERCÍCIO ANTERIOR
Receita orçamentária (I)	75.931.944,08	58.249.757,02	75.775.830,91	58.179.532,11
Recursos não vinculados	20.576.383,11	17.000.150,15	20.538.790,78	18.319.990,60
Recursos não vinculados de impostos	20.564.208,02	16.464.005,81	20.538.790,78	18.166.252,79
Outros recursos não vinculados	12.175,09	23.437,61	0,00	153.637,81
Rec. não vinc da compensação de impostos	0,00	512.706,73	0,00	0,00
Recursos Vinculados (EXCETO AO RPPS)	55.355.560,97	41.249.606,87	55.237.040,13	39.859.641,51
Receita de Imposto e Trans. - Educação	2.921.435,37	2.298.175,18	2.133.147,15	991.072,72
Receita de Imposto e Trans. - Saúde	8.075.796,10	6.776.519,55	8.096.642,29	6.576.558,17
Transferências do FUNDEB - Impostos	2.697.124,72	3.147.813,96	4.073.375,35	2.088.794,83
Transferências do FUNDEB - Impostos 70 %	10.666.400,86	7.344.770,19	13.264.247,40	10.893.871,75
Transf. do FUNDEB - Comple. União - VAAF	1.189.995,42	1.201.947,75	160.930,00	769,00
Transf. do FUNDEB 70%-Comple. União-VAAF	4.759.981,68	2.804.544,68	1.557.442,66	2.006.422,74
Transf. do FUNDEB - Comple. União - VAAT	1.557.583,61	1.126.898,03	2.725.254,89	1.050.997,92
Transf. do FUNDEB 70%-Comple. União-VAAT	6.230.334,38	2.629.428,63	4.987.110,46	1.991.727,00
Transf. do FUNDEB - Comple. União - VAAR	191.787,20	0,00	23.000,00	0,00
Transferência do Salário-Educação	1.205.195,19	544.844,18	1.107.851,78	597.258,10
Transferência de recursos do PNAE	582.366,12	327.961,03	570.574,53	633.081,50
Transferência de recursos do PNATE	141.011,62	0,13	143.036,31	0,00
Outras transferências do FNDE	1.247.805,53	1.007.426,27	1.349.810,60	769.486,71
Transferência de convênio-União/Educação	38,54	174.401,71	0,00	0,00
Transferência de convênio-Estado/Educação	518.738,72	448.748,34	488.995,10	478.299,36
Transferência SUS-Bloco de manutenção	5.920.976,14	5.573.761,71	7.867.841,32	7.535.949,85
Transferência SUS-Bloco de estruturação	22.477,03	717.003,00	162.427,00	479.494,24
Transf. SUS-Bloco de manutenção-Covid19	303,96	0,00	13.000,00	26.985,00
Transf. ag. de saúde e comb. às endemias	1.416.211,73	1.286.148,00	1.617.511,27	1.124.078,27
Transf. complementação piso enfermagem	1.154.436,94	1.034.753,37	1.186.890,89	781.611,22
Transferência de convênio - União/Saúde	18.054,65	58.763,83	215.449,07	0,00
Transferência de convênio - Estado/Saúde	700.274,68	420.000,00	585.513,09	438.635,92
Transferência de recursos do FNAS	400.466,02	413.365,05	454.537,28	416.748,51
Transf. rec. Fundo Estadual Ass. Social	30.065,31	37.632,44	63.643,84	59.368,70
Outros recursos à Assistência Social	5.245,98	0,00	3.713,00	0,00
Outros convênios da União	713.147,99	993.590,15	1.243.126,57	456.025,64
Outros convênios do Estado	1.140,91	1.050,45	0,00	0,00
Transf. União ref.exp. recursos naturais	0,00	436.072,19	0,00	0,00
Transferência especial da União	1.326.438,19	0,00	739.928,93	0,00
Transf. comp. fin. recursos minerais	227,61	0,00	0,00	0,00

GOVERNO MUNICIPAL DE CHAVAL
BALANÇO FINANCEIRO
EM : 31/12/2024

EXERCÍCIO 2024
Consolidado

Transf. Cultura - LC195/22 - Audiovisual	0,00	95.668,75	Transf. Cultura - LC195/22 - Audiovisual	0,00	98.880,80
Transf. Cultura - LC195/22 - Demais	0,00	38.754,11	Transf. Cultura - LC195/22 - Demais	0,00	39.996,20
Auxílio Financeiro-Crédito Trib ICMS	0,00	13.136,96	Auxílio Financeiro-Crédito Trib ICMS	0,00	0,00
Transf. Aldir Blanc Cultura L14399/2022	111.200,14	0,00	Transf. Aldir Blanc Cultura L14399/2022	111.121,19	0,00
Transf. petróleo e gás - FEP Lei 9478/97	456.053,77	0,00	Transf. petróleo e gás - FEP Lei 9478/97	342,14	0,00
Outras vinculações de transferências	678.683,11	0,00	Outras vinculações de transferências	0,00	0,00
CIDE	18.794,07	2.975,06	CIDE	0,00	0,00
Contribuição de Iluminação Pública	395.767,68	298.452,17	Contribuição de Iluminação Pública	290.576,02	323.577,36
Transferências financeiras recebidas (II)	42.288.994,38	34.433.949,54	Transferências financeiras concedidas (VIII)	42.288.994,38	34.433.949,54
Transf. rec. para a execução orçamentária	39.673.514,23	32.193.324,07	Transf. conc. para a execução orçamentária	39.673.514,23	32.193.324,07
Transf. financ. rec. independ. da exec. orçamentária	2.615.480,15	2.240.625,47	Transf. financ. conc. independ. da exec. orçamentária	2.615.480,15	2.240.625,47
Transf. rec. para aportes de recursos para RPPS	0,00	0,00	Transf. conc. para aportes de recursos para RPPS	0,00	0,00
Transf. rec. para aportes de recursos para RGPS	0,00	0,00	Transf. conc. para aportes de recursos para RGPS	0,00	0,00
Transf. rec. para aportes de recursos para sistema	0,00	0,00	Transf. conc. para aportes de recursos para sistema	0,00	0,00
Outras Movimentações Financeiras (III)	0,00	0,00	Outras Movimentações Financeiras (IX)	0,00	0,00
Resgates de Investimentos e Aplicações Temporárias	0,00	0,00	Resgates de Investimentos e Aplicações Temporárias	0,00	0,00
Desbites Judiciais de Valores em Caixa	0,00	0,00	Desbites Judiciais de Valores em Caixa	0,00	0,00
Recebimentos Extraorçamentários (IV)	0,00	0,00	Recebimentos Extraorçamentários (X)	0,00	0,00
Inscrição de restos a pagar não processados	12.843.346,83	11.968.701,93	Execução de restos a pagar não processados	14.049.112,24	10.259.692,03
Inscrição de restos a pagar processados	19.175,00	367.823,40	Execução de restos a pagar processados	364.192,36	93.548,26
Depósitos restituíveis e valores vinculados	3.429.039,22	4.565.592,72	Depósitos restituíveis e valores vinculados	4.513.768,99	3.012.628,49
Valores restituíveis	8.538.118,40	6.892.070,30	Valores restituíveis	8.556.797,27	6.767.659,18
ENCARGOS SOCIAIS - OUTRAS ENTIDADES	8.538.118,40	6.892.070,30	ENCARGOS SOCIAIS - OUTRAS ENTIDADES	8.556.797,27	6.767.659,18
IMPOSTOS E CONTRIBUIÇÕES DIVERSOS	0,00	0,00	IMPOSTOS E CONTRIBUIÇÕES DIVERSOS	0,00	0,00
ISS	0,00	0,00	ISS	0,00	0,00
016 - ISS - IMP. SOBRE SERV. DE QUAL. NA	305.708,77	125.301,04	016 - ISS - IMP. SOBRE SERV. DE QUAL. NA	305.708,77	125.301,04
PENSAO ALIMENTICIA	305.708,77	125.301,04	PENSAO ALIMENTICIA	305.708,77	125.301,04
015 - PENSÃO ALIMENTICIA	136.641,14	124.348,05	015 - PENSÃO ALIMENTICIA	136.641,14	124.348,05
RETENÇÕES - ENTIDADES REPRESENTATIVAS DE CLAS	136.641,14	124.348,05	RETENÇÕES - ENTIDADES REPRESENTATIVAS DE CLAS	136.641,14	124.348,05
012 - CONTRIBUICAO SINDICAL - APEOC	97.819,77	79.431,19	012 - CONTRIBUICAO SINDICAL - APEOC	97.819,77	79.431,19
013 - CONTRIBUICAO SINDICAL - SINSPMC	75.270,17	58.829,67	013 - CONTRIBUICAO SINDICAL - SINSPMC	75.270,17	58.829,67
030 - SINDICANAN-CE	21.502,67	19.348,72	030 - SINDICANAN-CE	21.515,69	19.335,70
RETENÇÕES - EMPRÉSTIMOS E FINANCIAMENTOS	1.046,93	1.252,80	RETENÇÕES - EMPRÉSTIMOS E FINANCIAMENTOS	877,49	1.252,80
019 - EMPRESTIMO BANCO DO BRASIL	3.026.870,68	2.371.491,43	019 - EMPRESTIMO BANCO DO BRASIL	3.010.596,99	2.371.491,43
029 - CDC BANCO DO BRASIL	88.846,38	88.846,38	029 - CDC BANCO DO BRASIL	78.185,68	88.846,38
OUTROS CONSIGMATARIOS	2.948.685,00	2.282.645,05	OUTROS CONSIGMATARIOS	2.932.411,31	2.282.645,05
020 - SEGURO M.A	86.994,07	58.118,63	020 - SEGURO M.A	86.765,60	59.034,90
021 - CONTRIBUICAO SIND. EMP. EM ESTAB.	16.062,94	15.683,74	021 - CONTRIBUICAO SIND. EMP. EM ESTAB. D	15.835,47	15.683,74
031 - DESCONTO SENTENÇA JUDICIAL	7.442,20	6.233,70	031 - DESCONTO SENTENÇA JUDICIAL	7.442,20	6.233,70
014 - FALTAS	11.911,51	10.995,24	014 - FALTAS	11.911,51	11.911,51
	51.577,42	25.205,95		51.577,42	25.205,95

DEPÓSITOS E CAUÇÕES	1.640,00	0,00	1.640,00	0,00	1.640,00
010 - CAUÇÃO	1.640,00	0,00	1.640,00	0,00	1.640,00
IMPOSTO SOBRE A RENDA RETIDO NA FONTE - IRRF	1.417.329,90	1.547.080,20	1.417.329,90	1.547.080,20	1.417.329,90
011 - IMPOSTO DE RENDA RETIDO NA FONTE -	1.390.855,73	1.407.121,85	1.390.855,73	1.407.121,85	1.390.855,73
018 - IMPOSTO DE RENDA - PESSOA JURÍDICA	26.474,17	139.958,35	26.474,17	139.958,35	26.474,17
ISS	2.733,80	586,85	2.733,80	586,85	2.733,80
025 - ISS - CMC	2.733,80	586,85	2.733,80	586,85	2.733,80
OUTRAS CONSIGNAÇÕES	6.127,07	83,56	6.127,07	83,56	6.127,07
022 - DESCONTO SIMPLES	6.127,07	83,56	6.127,07	83,56	6.127,07
OUTROS DEPÓSITOS	0,00	0,00	0,00	0,00	0,00
CONTRIBUIÇÃO AO RGPS	2.705.549,19	3.336.333,36	2.705.549,19	3.336.333,36	2.580.234,82
010 - INSTITUTO NACIONAL DO SEGURO SOCIAL	2.705.549,19	3.336.333,36	2.705.549,19	3.336.333,36	2.580.234,82
Outros recebimentos extraorçamentários	143.215,51	856.994,21	143.215,51	856.994,21	385.856,10
OUTROS TRIBUTOS A RECUPERAR/COMPENSAR	5.000,00	301.932,94	5.000,00	301.932,94	5.000,00
007 - IMPOSTO DE RENDA RETIDO NA FONTE -	5.000,00	301.932,94	5.000,00	301.932,94	5.000,00
CONTRIBUIÇÃO AO RGPS A COMPENSAR	0,00	0,00	0,00	0,00	0,00
OUTROS DEPÓSITOS RESTITUIVEIS E VALORES VINCU	0,00	0,00	0,00	0,00	0,00
VALORES EM TRANSITO REALIZAVEIS A CURTO PRAZO	127.311,00	161.423,69	127.311,00	161.423,69	148.611,59
CREDITOS A RECEBER POR REEMBOLSO DE SALARIO F	127.311,00	161.423,69	127.311,00	161.423,69	148.611,59
010 - SALARIO FAMILIA	10.904,51	388.771,94	10.904,51	388.771,94	232.244,51
CREDITOS A RECEBER POR REEMBOLSO DE SALARIO M	10.904,51	388.771,94	10.904,51	388.771,94	232.244,51
011 - SALARIO MATERNIDADE	0,00	4.865,64	0,00	4.865,64	0,00
CONTRIBUIÇÕES AO RGPS - SERVIÇOS DE TERCEIROS	0,00	4.865,64	0,00	4.865,64	0,00
017 - INSS AUTONOMOS/EMPRESA	0,00	4.865,64	0,00	4.865,64	0,00
Saldo do exercício anterior (V)	3.985.300,41	3.985.300,41	3.985.300,41	3.985.300,41	5.764.535,22
Caixa e equivalentes de caixa (exceto RPPS)	3.985.300,41	3.985.300,41	3.985.300,41	3.985.300,41	5.764.535,22
CAIXA	0,00	0,00	0,00	0,00	0,00
BANCOS CONTA MOVIMENTO - DEMAYS CONTAS	3.985.300,41	3.985.300,41	3.985.300,41	3.985.300,41	5.764.535,22
001 - BB...1.107-X (FNE/MDE)	6.117,17	6.117,17	6.117,17	6.117,17	6.117,17
015 - BB...6.344-4 (SALARIO EDUCACÃO)	408,98	408,98	408,98	408,98	139,49
018 - BB...6.366-5 (FNE/PNAT)	1,22	1,22	1,22	1,22	1,35
019 - BB...6.367-3 (FNE/PEJA)	0,60	0,60	0,60	0,60	0,66
035 - BB...6.890-X (PMC/SEBUC/PRODEM)	12.088,42	12.088,42	12.088,42	12.088,42	13.318,00
038 - BB...6.915-9 (PMC/SAS/CRECHE)	3,87	3,87	3,87	3,87	4,27
044 - BB...6.942-6 (BIBLIOTECA)	515,68	515,68	515,68	515,68	571,98
050 - BB...7.464-0 (FNE/BRALF)	2,70	2,70	2,70	2,70	3,00
061 - BB...7.962-6 (MERENDA ESCOLAR)	50.049,63	50.049,63	50.049,63	50.049,63	1.104,86
087 - BB...9.167-7 (PMC/PAC II/CONST CRE)	2.446,20	2.446,20	2.446,20	2.446,20	2.713,27
095 - BB...9.595-8 (MANUT. ESC. ENS. INF)	6,33	6,33	6,33	6,33	6,97
096 - BB...9.596-6 (PM CHAVAL FNE/PEJA)	44,60	44,60	44,60	44,60	49,47

GOVERNO MUNICIPAL DE CHAVAL
BALANÇO FINANCEIRO
EM : 31/12/2024

EXERCÍCIO 2024
Consolidado

PÁGINA: 0004
Valores em Reais

115 - 88...9.880-9 (ADEQ. QUADRAS - PAC)	54,94	54,94	115 - 88...9.880-9 (ADEQ. QUADRAS - PAC)	59,75	59,75
127 - 88...10.101-X (PM CHAVAL - BRASIL C	481,31	481,31	127 - 88...10.101-X (PM CHAVAL - BRASIL C	519,85	519,85
154 - CEF...315-8 (PMC - TRANSP. ESTADO)	50,00	50,00	154 - CEF...315-8 (PMC - TRANSP. ESTADO)	10.190,28	10.190,28
175 - CEF...71.103-9 (PACTO APRENDIZAGEM)	308.721,99	308.721,99	175 - CEF...71.103-9 (PACTO APRENDIZAGEM)	334.423,24	334.423,24
177 - 88...12.750-7 (EDUCAÇÃO REC. PROPRIO	106,53	106,53	177 - 88...12.750-7 (EDUCAÇÃO REC. PROPRIO	69,50	69,50
181 - CEF...71.135-7 (PAIC INTEGRAL)	74.267,37	74.267,37	181 - CEF...71.135-7 (PAIC INTEGRAL)	0,00	0,00
182 - 88...12.426-5 (APOIO PROD. AUDIOVISU	24,97	24,97	182 - 88...12.426-5 (APOIO PROD. AUDIOVISU	26,97	26,97
183 - 88...12.427-3 (LC-P. GUSTAVO DEMAI	3,25	3,25	183 - 88...12.427-3 (LC-P. GUSTAVO DEMAI	3,51	3,51
012 - 88...6.033-X (DIVERSOS)	1.342,71	1.342,71	012 - 88...6.033-X (DIVERSOS)	84.448,08	84.448,08
048 - 88...7.092-0 (FUNDEB/CREDITOS)	681.670,02	681.670,02	048 - 88...7.092-0 (FUNDEB/CREDITOS)	742.555,41	742.555,41
077 - 88...12.526-1 (EI - NOVAS TURMAS)	449.521,55	449.521,55	077 - 88...12.526-1 (EI - NOVAS TURMAS)	2.173,31	2.173,31
185 - 88...12.537-7 (ESCOLA TEMPO INTEGR	205.711,13	205.711,13	185 - 88...12.537-7 (ESCOLA TEMPO INTEGR	138.717,19	138.717,19
011 - 88...6.032-1 (FPM)	310,19	310,19	011 - 88...6.032-1 (FPM)	15.118,79	15.118,79
195 - 88...12.542-3 (ALDIR BLANC-P. AÇÃO)	0,00	0,00	195 - 88...12.542-3 (ALDIR BLANC-P. AÇÃO)	78,95	78,95
049 - 88...7.156-0 (SIMPLES NACIONAL)	157,58	157,58	049 - 88...7.156-0 (SIMPLES NACIONAL)	3.071,80	3.071,80
132 - 88...11.302-6 (FUNDO ESPECIAL)	1.800,77	1.800,77	132 - 88...11.302-6 (FUNDO ESPECIAL)	0,00	0,00
200 - CEF...71.150-0 (PAIC INTEGRAL 8º A	0,00	0,00	200 - CEF...71.150-0 (PAIC INTEGRAL 8º A	18.942,09	18.942,09
006 - 88...5.659-6 (FUNDEB - MAG/60%)	5,20	5,20	006 - 88...5.659-6 (FUNDEB - MAG/60%)	5,20	5,20
007 - 88...5.660-X (FUNDEB - ADM/40%)	705,10	705,10	007 - 88...5.660-X (FUNDEB - ADM/40%)	58,03	58,03
027 - 88...6.863-2 (SAD/CIP)	20.544,13	20.544,13	027 - 88...6.863-2 (SAD/CIP)	25.740,57	25.740,57
021 - 88...10.653-4 (CRIANÇA FELIZ)	6.732,53	6.732,53	021 - 88...10.653-4 (CRIANÇA FELIZ)	22.848,86	22.848,86
057 - 88...7.926-X (BENEFICIOS EVENTUAIS)	6,61	6,61	057 - 88...7.926-X (BENEFICIOS EVENTUAIS)	7,14	7,14
062 - 88...7.980-4 (PMC/PAIF CRAS)	19,00	19,00	062 - 88...7.980-4 (PMC/PAIF CRAS)	20,52	20,52
063 - 88...7.994-4 (PMC ESTACÃO FAMILIA)	12,86	12,86	063 - 88...7.994-4 (PMC ESTACÃO FAMILIA)	13,99	13,99
092 - 88...9.471-4 (FMAS-PAIF-CRAS)	17.436,28	17.436,28	092 - 88...9.471-4 (FMAS-PAIF-CRAS)	1.686,95	1.686,95
093 - 88...9.473-0 (FMAS-BENEFICIOS EVEN	44,23	44,23	093 - 88...9.473-0 (FMAS-BENEFICIOS EVEN	57,02	57,02
128 - 88...10.313-6 (BPC ESCOLA)	50,39	50,39	128 - 88...10.313-6 (BPC ESCOLA)	54,81	54,81
129 - 88...10.314-4 (IGD BOLSA FAMILIA)	40.181,47	40.181,47	129 - 88...10.314-4 (IGD BOLSA FAMILIA)	0,16	0,16
130 - 88...10.315-2 (IGD SUAS FMAS)	1.334,99	1.334,99	130 - 88...10.315-2 (IGD SUAS FMAS)	43,41	43,41
131 - 88...10.316-0 (PROTEÇÃO SOCIAL BAS	23.362,65	23.362,65	131 - 88...10.316-0 (PROTEÇÃO SOCIAL BAS	2.812,64	2.812,64
135 - 88...17.270-7 (FMAS)	29,94	29,94	135 - 88...17.270-7 (FMAS)	4.598,38	4.598,38
137 - 88...11.246-1 (COVID-PORTARIA369/2	17,11	17,11	137 - 88...11.246-1 (COVID-PORTARIA369/2	18,48	18,48
138 - 88...11.264-X (COVID-LC173/2020FMA	509,41	509,41	138 - 88...11.264-X (COVID-LC173/2020FMA	509,41	509,41
160 - CEF...500.500-0 (PROARES II)	50,00	50,00	160 - CEF...500.500-0 (PROARES II)	50,00	50,00
176 - 88...11.907-5 (IGD-PAB)	32,90	32,90	176 - 88...11.907-5 (IGD-PAB)	35,54	35,54
178 - 88...12.307-2 (PROCAD-SUAS)	4.770,90	4.770,90	178 - 88...12.307-2 (PROCAD-SUAS)	12,37	12,37
199 - 88...15.000-2 (FUNDO CRIANÇA ADOLE	0,00	0,00	199 - 88...15.000-2 (FUNDO CRIANÇA ADOLE	1.332,98	1.332,98
066 - 88...8.017-9 (PMCHAVAL/FMDOCA)	20,93	20,93	066 - 88...8.017-9 (PMCHAVAL/FMDOCA)	20,93	20,93
173 - 88...11.207-0 (UNIDADE HABITACIONA	276.280,56	276.280,56	173 - 88...11.207-0 (UNIDADE HABITACIONA	81.762,85	81.762,85
186 - 88...12.686-1 (ESP. UNIAO-UNTD.HAB	0,00	0,00	186 - 88...12.686-1 (ESP. UNIAO-UNTD.HAB	501.655,27	501.655,27

GOVERNO MUNICIPAL DE CHAVAL
BALANÇO FINANCEIRO
EM : 31/12/2024

EXERCÍCIO 2024
Consolidado

PÁGINA: 0005
Valores em Reais

	22.835,93	222,06	222,06	967,53	222,06
010 - BB...5.915-3 (F M SAÚDE)	22.835,93	222,06	222,06	967,53	222,06
008 - BB...10.837-5 (CUSTEIO SUS)	542.232,65	1.016.659,64	1.016.659,64	361.821,42	1.016.659,64
026 - BB...10.842-1 (QUALIFAR - SUS)	55.116,02	26.794,36	26.794,36	3.460,89	26.794,36
029 - BB...10.843-X (AG. DE SAÚDE-ACS)	349.254,17	155.029,55	155.029,55	511,36	155.029,55
030 - BB...10.845-6 (MASEF)	395,61	435,85	435,85	470,76	435,85
033 - BB...10.846-4 (PAB FIXO)	8.191,49	9.024,69	9.024,69	9.747,40	9.024,69
036 - BB...10.847-2 (PMAQ)	26.030,60	46.525,99	46.525,99	28.890,94	46.525,99
037 - BB...10.848-0 (PROG.SAÚDE NA ESCOLA)	32.767,64	31.647,15	31.647,15	84.309,13	31.647,15
045 - BB...6.963-9 (MS/PPI/TFVS)	1.466,24	1.608,54	1.608,54	1.727,91	1.608,54
046 - BB...7.065-3 (PMC/VIG SANITARIA)	353,21	391,77	391,77	426,11	391,77
051 - BB...10.849-9 (PROG.SAÚDE BUCAL)	20,97	20,97	20,97	20,97	20,97
053 - BB...7.518-3 (FNS/SUS/MAC)	313,11	347,30	347,30	377,74	347,30
055 - BB...7.545-0 (PMC PAC COOP FINANCE)	1.583,23	1.744,27	1.744,27	1.883,95	1.744,27
059 - BB...7.928-6 (F.M.S. - EVENTOS)	217,93	241,72	241,72	262,91	241,72
060 - BB...10.850-2 (PROG. SAÚDE FAM-PSF)	92,73	92,73	92,73	92,73	92,73
070 - BB...10.853-7 (FAEC-MAMOGRAFIA)	28.485,73	51.015,27	51.015,27	0,01	51.015,27
072 - BB...8.659-2 (FNSAÚDE-FECOP)	2.643,09	2.857,98	2.857,98	3.058,36	2.857,98
075 - BB...10.854-5 (HOSP.ELIZETE C. PASS)	4.521,10	21,81	21,81	2.536,97	21,81
080 - BB...8.821-8 (FNS/BLAFB)	239,66	265,83	265,83	289,13	265,83
081 - BB...8.822-6 (BLOCO ATENÇÃO BASICA)	65.627,41	61.734,68	61.734,68	0,73	61.734,68
082 - BB...8.823-4 (FNS BLGES/CAPS)	0,08	0,08	0,08	0,09	0,08
084 - BB...8.825-0 (VIGILANCIA SANITARIA)	6,41	7,11	7,11	7,74	7,11
086 - BB...9.081-6 (PMCHAVAL/FMS)	8.049,07	66,62	66,62	37,35	66,62
094 - BB...9.573-7 (FMS-CHAVAL-FNS-QLFAR)	5.458,54	6.054,50	6.054,50	6.585,25	6.054,50
105 - BB...9.748-9 (SALA ESTABILIZAÇÃO)	1.767,43	1.960,40	1.960,40	2.132,25	1.960,40
110 - BB...9.837-X (CONST. UBS MUCAMBO)	21.075,68	23.376,71	23.376,71	25.425,94	23.376,71
116 - BB...9.902-3 (FMS/CHAVAL - FNS INV)	60,50	66,66	66,66	72,01	66,66
122 - BB...10.007-2 (FMSAÚDE/CHAVAL - ES)	14.083,24	15.515,73	15.515,73	16.758,25	15.515,73
134 - BB...16.973-0 (UNID MISTA SAÚDE)	299,08	329,50	329,50	355,88	329,50
139 - BB...11.321-2 (COVID-PORTARIA 1879)	132,89	146,40	146,40	158,13	146,40
140 - BB...11.324-7 (COVID-PORTARIA 1666)	708,37	765,30	765,30	819,13	765,30
141 - BB...58.044-9 (MS/PAB)	199,64	215,58	215,58	226,76	215,58
142 - BB...11.325-5 (COVID-PORTARIA 1857)	40.964,67	45.131,43	45.131,43	35.706,87	45.131,43
143 - BB...11.323-9 (COVID-LEI73/2020-FM)	2.073,84	2.242,05	2.242,05	2.398,84	2.242,05
163 - CEF...624.001-1 (PMC - CONSTRUÇÃO U)	737,05	811,74	811,74	879,31	811,74
174 - BB...11.490-1 (INVESTIMENTO-SUS)	70.250,77	565.415,18	565.415,18	156.042,69	565.415,18
180 - BB...12.461-3 (PISO SAL. ENFERMAGEM)	0,00	317.841,49	317.841,49	265.863,10	317.841,49
147 - CEF...114-7 (ICMS)	2.244,86	62,96	62,96	147,51	62,96
192 - BB...12.608-X (AGENTES ENDEMIAS)	0,00	0,00	0,00	0,30	0,00
193 - BB...12.607-1 (PRONTUARIO ELETRONIC)	0,00	0,00	0,00	2.588,07	0,00

GOVERNO MUNICIPAL DE CHAVAL
BALANÇO FINANCEIRO
EM : 31/12/2024

PÁGINA: 0006
Valores em Reais

EXERCÍCIO 2024
Consolidado

194 - 88...12.606-3 (PROTESES)	0,00	0,00	194 - 88...12.606-3 (PROTESES)	2.719,00	0,00
191 - 88...12.609-8 (PREVINE SAÚDE BUCAL)	0,00	0,00	191 - 88...12.609-8 (PREVINE SAÚDE BUCAL)	11.796,94	0,00
198 - CEF...71.156-0 (PROC.MEDICO HOSPIT)	0,00	0,00	198 - CEF...71.156-0 (PROC.MEDICO HOSPIT)	19.981,47	0,00
197 - CEF...71.157-8 (AÇÕES SAÚDE-PRIMAR	0,00	0,00	197 - CEF...71.157-8 (AÇÕES SAÚDE-PRIMAR	45.499,22	0,00
004 - 88...5.647-2 (IPI/EXPORTAÇÃO)	1.545,49	2.191,34	004 - 88...5.647-2 (IPI/EXPORTAÇÃO)	1.785,00	1.545,49
016 - 88...6.347-9 (CEX)	0,09	0,08	016 - 88...6.347-9 (CEX)	0,10	0,09
024 - 88...6.852-7 (IPVA)	45,46	41,26	024 - 88...6.852-7 (IPVA)	49,10	45,46
047 - 88...7.083-1 (PMC/ RESERV SERV(D)	1.311,00	1.186,37	047 - 88...7.083-1 (PMC/ RESERV SERV(D)	508,16	1.311,00
052 - 88...7.508-6 (CEARA VIDA MELHOR)	585,90	531,80	052 - 88...7.508-6 (CEARA VIDA MELHOR)	632,82	585,90
064 - 88...7.999-5 (PMC/AFW)	126,16	113,74	064 - 88...7.999-5 (PMC/AFW)	137,22	126,16
073 - 88...8.663-0 (PMC-PROCIDADANIA I)	1.475,24	1.339,04	073 - 88...8.663-0 (PMC-PROCIDADANIA I)	1.593,38	1.475,24
136 - 88...17.374-6 (SALARIO N RECLAMADO	22,43	20,36	136 - 88...17.374-6 (SALARIO N RECLAMADO	24,23	22,43
144 - 88...283.143-0 (ICMS/DESONERAÇÃO)	13,12	2.522,04	144 - 88...283.143-0 (ICMS/DESONERAÇÃO)	1.246,81	13,12
146 - CEF...32-9 (IPVA)	56,14	17.789,20	146 - CEF...32-9 (IPVA)	6.488,01	56,14
151 - CEF...247-0 (CAUÇÃO)	0,02	0,02	151 - CEF...247-0 (CAUÇÃO)	0,02	0,02
020 - 88...6.435-1 (CIDE)	6,18	32,10	020 - 88...6.435-1 (CIDE)	0,86	6,18
034 - 88...6.871-3 (PMC/ROYALTIES)	534,64	2.509,82	034 - 88...6.871-3 (PMC/ROYALTIES)	279,31	534,64
005 - 88...10.857-X (IMP. MELH.SANITARIAS	167.959,39	157.342,95	005 - 88...10.857-X (IMP. MELH.SANITARIAS	161.995,05	167.959,39
133 - 88...11.109-0 (FUNDO M.METO AMBIEN	14.195,17	67.512,30	133 - 88...11.109-0 (FUNDO M.METO AMBIEN	78,75	14.195,17
120 - 88...9.972-4 (PM/CHAVAL - AV J ROM	9.392,36	8.525,21	120 - 88...9.972-4 (PM/CHAVAL - AV J ROM	10.144,51	9.392,36
022 - 88...6.844-6 (SOLR/HABIT./CONV.079	0,59	0,54	022 - 88...6.844-6 (SOLR/HABIT./CONV.079	0,64	0,59
039 - 88...6.917-5 (ABATED C 019)	1.088,37	987,88	039 - 88...6.917-5 (ABATED C 019)	1.175,52	1.088,37
040 - 88...6.918-3 (SOLR/HABIT/CONV 112)	1.750,79	1.589,15	040 - 88...6.918-3 (SOLR/HABIT/CONV 112)	1.891,00	1.750,79
042 - 88...6.921-3 (PRODETUR)	13,40	12,16	042 - 88...6.921-3 (PRODETUR)	14,47	13,40
041 - 88...6.919-1 (SOLR/HABITACÃO)	2.030,11	1.842,68	041 - 88...6.919-1 (SOLR/HABITACÃO)	2.192,89	2.030,11
152 - CEF...248-8 (PM CHAVAL SEMIARIDO)	130,66	118,64	152 - CEF...248-8 (PM CHAVAL SEMIARIDO)	141,09	130,66
179 - CEF...006.071.084-9 (PAVIMENTAÇÃO	0,00	0,00	179 - CEF...006.071.084-9 (PAVIMENTAÇÃO R	485.219,05	1.035.108,92
196 - 88...12.687-X (TRANSF. ESP.ARENINHA	0,00	0,00	196 - 88...12.687-X (TRANSF. ESP.ARENINHA	98.437,62	0,00
201 - CEF...71.083-0 (ADEQ. ESTRADAS VICIN	0,00	0,00	201 - CEF...71.083-0 (ADEQ. ESTRADAS VICIN	42.401,22	0,00
202 - 88...12.956-9 (CFM-COMPEN.EXP.MINE	0,00	0,00	202 - 88...12.956-9 (CFM-COMPEN.EXP.MINE	227,61	0,00
187 - CEF...647.160-9 (PAY.PEORA TOSCA S	0,00	0,00	187 - CEF...647.160-9 (PAY.PEORA TOSCA SE	677.109,74	0,00
156 - CEF...361-1 (PMC - PAV. ASFALTICA)	50,00	50,00	156 - CEF...361-1 (PMC - PAV. ASFALTICA)	50,00	50,00
013 - 88...9.893-0 (CHAVAL-PAR)	0,00	70.047,09	013 - 88...9.893-0 (CHAVAL-PAR)	0,00	0,00
114 - 88...9.879-5 (CONST. ESCOLAS/FNDE)	0,00	7.584,57	114 - 88...9.879-5 (CONST. ESCOLAS/FNDE)	0,00	0,00
157 - CEF...12.895-6 (OGU-CONS QUADRA-AP	0,00	63.691,64	157 - CEF...12.895-6 (OGU-CONS QUADRA-APL	0,00	0,00
167 - CEF...647.050-5 (OGU - CONS. QUADR	0,00	3,11	167 - CEF...647.050-5 (OGU - CONS. QUADRA	0,00	0,00
Caixa e equivalentes de caixa RPPS	0,00	0,00	Caixa e Equivalentes de caixa APPS	0,00	0,00
Deposito restitutiveis e valores vinculados	0,00	0,00	Deposito restitutiveis e valores vinculados	0,00	0,00
TOTAL (VI) = (I + II + III + IV + V)	136.828.820,51	108.637.708,90	TOTAL (XII) = (VII + VIII + IX + X + XI)	136.828.820,51	108.637.708,90

EXERCÍCIO ATUAL		EXERCÍCIO ANTERIOR							
ESPECIFICAÇÃO	NOTA	RECEITA ORÇAMENTÁRIA (a)	DEDUÇÕES DA RECEITA ORÇAMENTÁRIA (b)	SALDO {(c) = (a - b)}	ESPECIFICAÇÃO	NOTA	RECEITA ORÇAMENTÁRIA (d)	DEDUÇÕES DA RECEITA ORÇAMENTÁRIA (e)	SALDO {(f) = (d - e)}
Recursos Não Vinculados		20.576.383,11	0,00	20.576.383,11	Recursos Não Vinculados		0,00	0,00	0,00
Recursos não vinculados de imposto		20.564.208,02	0,00	20.564.208,02	Recursos não vinculados de imposto		0,00	0,00	0,00
Outros recursos não vinculados		12.175,09	0,00	12.175,09	Outros recursos não vinculados		0,00	0,00	0,00
Recursos vinculados (EXCETO AO RPPS)		61.848.194,13	6.492.633,16	55.355.560,97	Recursos vinculados (EXCETO AO RPPS)		0,00	0,00	0,00
Receita de Imposto e Trans. - Edu		2.921.435,37	0,00	2.921.435,37	Receita de Imposto e Trans. - E		0,00	0,00	0,00
Receita de Imposto e Trans. - Saú		8.075.796,10	0,00	8.075.796,10	Receita de Imposto e Trans. - S		0,00	0,00	0,00
Transferências do FUNDEB - Impost		3.984.629,85	1.287.505,13	2.697.124,72	Transferências do FUNDEB - Impo		0,00	0,00	0,00
Transferências do FUNDEB - Impost		15.816.421,29	5.150.020,43	10.666.400,86	Transferências do FUNDEB - Impo		0,00	0,00	0,00
Transf. do FUNDEB - Comple. União		1.189.995,42	0,00	1.189.995,42	Transf. do FUNDEB - Comple. Uni		0,00	0,00	0,00
Transf. do FUNDEB 70%-Comple. Uni		4.759.981,68	0,00	4.759.981,68	Transf. do FUNDEB 70%-Comple. U		0,00	0,00	0,00
Transf. do FUNDEB - Comple. União		1.557.583,61	0,00	1.557.583,61	Transf. do FUNDEB - Comple. Uni		0,00	0,00	0,00
Transf. do FUNDEB 70%-Comple. Uni		6.230.334,38	0,00	6.230.334,38	Transf. do FUNDEB 70%-Comple. U		0,00	0,00	0,00
Transf. do FUNDEB - Comple. União		246.894,80	55.107,60	191.787,20	Transf. do FUNDEB - Comple. Uni		0,00	0,00	0,00
Transferência do Salário-Educação		1.205.195,19	0,00	1.205.195,19	Transferência do Salário-Educaç		0,00	0,00	0,00
Transferência de recursos do PNAE		582.366,12	0,00	582.366,12	Transferência de recursos do PN		0,00	0,00	0,00
Transferência de recursos do PNAE		141.011,62	0,00	141.011,62	Transferência de recursos do PN		0,00	0,00	0,00
Outras transferências do FNOE		1.247.805,53	0,00	1.247.805,53	Outras transferências do FNOE		0,00	0,00	0,00
Transferência de convênio-União/E		38,54	0,00	38,54	Transferência de convênio-União		0,00	0,00	0,00
Transferência de convênio-Estado/		518.738,72	0,00	518.738,72	Transferência de convênio-Estad		0,00	0,00	0,00
Transferência SUS-Bloco de manut		5.920.976,14	0,00	5.920.976,14	Transferência SUS-Bloco de manu		0,00	0,00	0,00
Transferência SUS-Bloco de estrut		22.477,03	0,00	22.477,03	Transferência SUS-Bloco de estr		0,00	0,00	0,00
Transf. SUS-Bloco de manutenção-C		303,96	0,00	303,96	Transf. SUS-Bloco de manutenção		0,00	0,00	0,00
Transf. ag. de saúde e Comb. às e		1.416.211,73	0,00	1.416.211,73	Transf. ag. de saúde e Comb. às		0,00	0,00	0,00
Transf. complementação piso enfer		1.154.436,94	0,00	1.154.436,94	Transf. complementação piso enf		0,00	0,00	0,00
Transferência de convênio - União		18.054,65	0,00	18.054,65	Transferência de convênio - Uni		0,00	0,00	0,00
Transferência de convênio - Estad		700.274,68	0,00	700.274,68	Transferência de convênio - Est		0,00	0,00	0,00
Transferência de recursos do FNAS		400.466,02	0,00	400.466,02	Transferência de recursos do FN		0,00	0,00	0,00
Transf. rec. Fundo Estadual Ass.		30.065,31	0,00	30.065,31	Transf. rec. Fundo Estadual Ass		0,00	0,00	0,00
Outros recursos a Assistência Soc		5.245,98	0,00	5.245,98	Outros recursos a Assistência S		0,00	0,00	0,00
Outros convênios da União		713.147,99	0,00	713.147,99	Outros convênios da União		0,00	0,00	0,00
Outros convênios do Estado		1.140,91	0,00	1.140,91	Outros convênios do Estado		0,00	0,00	0,00
Transferência especial da União		1.326.438,19	0,00	1.326.438,19	Transferência especial da União		0,00	0,00	0,00
Transf. comp. fin. recursos miner		227,61	0,00	227,61	Transf. comp. fin. recursos min		0,00	0,00	0,00
Transf. Aldir Blanc Cultura L1439		111.200,14	0,00	111.200,14	Transf. Aldir Blanc Cultura L14		0,00	0,00	0,00
Transf. petróleo e gás - FEP Lei		456.053,77	0,00	456.053,77	Transf. petróleo e gás - FEP Le		0,00	0,00	0,00

EXERCÍCIO 2024
Consolidado

GOVERNO MUNICIPAL DE CHAVAL
BALANÇO FINANCEIRO
EM : 31/12/2024

PÁGINA: 0002
Valores em Reais

Outras vinculações de transferênc	678.683,11	0,00	678.683,11	Outras vinculações de transferê	0,00	0,00	0,00
CIDE	18.794,07	0,00	18.794,07	ESDE	0,00	0,00	0,00
Contribuição de iluminação públic	395.767,68	0,00	395.767,68	Contribuição de iluminação públ	0,00	0,00	0,00
Receita orçamentária (T)	82.474.577,24	6.492.633,16	75.931.944,08	Receita orçamentária (T)	0,00	0,00	0,00

FONTE: SISTEMA: Aspec Informática - Unidade Responsável: Prefeitura Municipal de Chaval - DATA DA EMISSÃO: 28/01/2025 - HORA DA EMISSÃO: 20:43:43

*As notas explicativas da Administração são parte integrante das demonstrações contábeis.

SEBASTIÃO SOTERO VERAS
Prefeito Municipal

CONASP CONTABILIDADE, ASSESSORIA E PRO
Assessoria Contábil

GOVERNO MUNICIPAL DE CHAVAL
BALANÇO PATRIMONIAL
EM : 31/12/2024

PÁGINA: 0001
Valores em Reais

EXERCÍCIO 2024
Consolidado

ESPECIFICAÇÃO		NOTA	EXERCÍCIO ATUAL	EXERCÍCIO ANTERIOR
ATIVO				
Ativo Circulante				
Caixa e equivalentes de caixa			4.714.882,98	5.764.535,22
1.1.1.1.19.00.00.00 - BANCOS CONTA MOVIMENTO - DEMAIS CONTAS			4.714.882,98	5.764.535,22
001 - BB...1.107-X (FME/MDE)			0,00	6.117,17
015 - BB...6.344-4 (SALARIO EDUCAÇÃO)			105.747,53	139,49
018 - BB...6.366-5 (FNDE/PNAT)			0,00	1,35
019 - BB...6.367-3 (FNDE/PEJA)			0,72	0,66
035 - BB...6.890-X (PMC/SEDUC/PRODEM)			14.384,53	13.318,00
038 - BB...6.915-9 (PMC/SAS/CRECHE)			4,61	4,27
044 - BB...6.942-6 (BIBLIOTECA)			622,12	571,98
050 - BB...7.464-0 (FNDE/BRALF)			3,26	3,00
061 - BB...7.962-6 (MERENDA ESCOLAR)			6.282,31	1.104,86
067 - BB...9.167-7 (PMC/PAC II/CONST CRE)			2.951,12	2.713,27
085 - BB...9.595-8 (MANUT. ESC. ENS. INF)			6,81	6,97
096 - BB...9.596-6 (PM CHAVAL FNDE/PEJA)			53,81	49,47
115 - BB...9.880-9 (ADEQ. QUADRAS - PAC)			59,75	54,94
127 - BB...10.101-X (PM CHAVAL - BRASIL C)			519,85	481,31
154 - CEF...315-8 (PMC - TRANSP. ESTADO)			10.190,28	50,00
175 - CEF...71.103-9 (PACTO APRENDIZAGEM)			334.423,24	308.721,99
177 - BB...12.750-7 (EDUCAÇÃO REC.PROPRIO)			69,50	106,53
181 - CEF...71.135-7 (PAIC INTEGRAL)			0,00	74.267,37
182 - BB...12.426-5 (APOIO PROD.AUDIOVISU)			26,97	24,97
183 - BB...12.427-3 (LC-P. GUSTAVO DEMAIS)			3,51	3,25
012 - BB...6.033-X (DIVERSOS)			84.448,08	1.342,71
048 - BB...7.092-0 (FUNDEB/CREDITOS)			742.535,41	681.670,02
077 - BB...12.526-1 (EI - NOVAS TURMAS)			2.173,31	449.571,55
185 - BB...12.537-7 (ESCOLA TEMPO INTEGRA)			138.717,19	205.711,13
011 - BB...6.032-1 (FPW)			15.118,79	310,19
195 - BB...12.542-3 (ALDIR BLANC-P. AÇÃO)			78,95	0,00
049 - BB...7.156-0 (SIMPLES NACIONAL)			3.071,80	157,58
132 - BB...11.302-6 (FUNDO ESPECIAL)			0,00	1.800,77
200 - CEF...71.150-0 (PAIC INTEGRAL 8º ANO)			18.942,09	0,00
006 - BB...5.659-6 (FUNDEB - MAG/60%)			5,20	5,20
007 - BB...5.660-X (FUNDEB - ADM/40%)			58,03	705,10
027 - BB...6.863-2 (SAD/CIP)			25.740,57	20.544,13

GOVERNO MUNICIPAL DE CHAVAL
BALANÇO PATRIMONIAL
EM : 31/12/2024

EXERCÍCIO 2024
Consolidado

PÁGINA: 0093
Valores em Reais

082 - BB...8.823-4 (FMS BIGES/CAPS)	0,09	0,08
084 - BB...8.825-0 (VIGILANCIA SANITARIA)	7,74	7,11
086 - BB...9.081-6 (PMCHAVAL/FMS)	37,35	66,62
094 - BB...9.573-7 (FMS-CHAVAL-FMS-QLFAR)	6,585,25	6,034,50
105 - BB...9.748-9 (SALA ESTABILIZACAO)	2,132,25	1,960,40
110 - BB...9.837-X (CONST. UBS MUCAMBO)	25,425,94	23,376,71
116 - BB...9.902-3 (FMS/CHAVAL - FMS INV)	72,01	66,66
172 - BB...10.007-2 (FMSAÚDE/CHAVAL - EST)	16,758,25	15,515,73
134 - BB...16.973-0 (UNID MISTA SAUDE)	355,88	329,50
139 - BB...11.321-2 (COVID-PORTARIA 1879)	158,13	146,40
140 - BB...11.324-7 (COVID-PORTARIA 1666)	819,13	765,30
141 - BB...58.044-9 (MS/PAB)	226,76	215,58
142 - BB...11.325-5 (COVID-PORTARIA 1857)	35,706,87	45,131,43
143 - BB...11.323-9 (COVID-LEI73/2020-FMS)	2,398,84	2,242,05
163 - CEF...624.001-1 (PMC - CONSTRUÇÃO UBS)	879,31	811,74
174 - BB...11.490-1 (INVESTIMENTO-SUS)	156,042,69	565,415,18
180 - BB...12.461-3 (PISO SAL. ENFERMAGEM)	265,863,10	317,841,49
147 - CEF...114-7 (ICMS)	147,51	62,96
192 - BB...12.608-X (AGENTES ENDEMIAS)	0,30	0,00
193 - BB...12.607-1 (PRONTUÁRIO ELETRÔNICO)	2,588,07	0,00
194 - BB...12.606-3 (PROTESES)	2,719,00	0,00
191 - BB...12.609-8 (PREVINE SAUDE BUCAL)	11,796,94	0,00
198 - CEF...71.156-0 (PROC.MEDICO HOSPITAL)	19,981,47	0,00
197 - CEF...71.157-8 (ACOES SAUDE-PRIMARIA)	45,499,22	0,00
004 - BB...5.647-2 (IPI/EXPORTACAO)	1,785,00	1,545,49
016 - BB...6.347-9 (CEX)	0,10	0,09
074 - BB...6.852-7 (IPVA)	49,10	45,46
047 - BB...7.083-1 (PMC/ RESERV SERVID)	508,16	1,311,00
052 - BB...7.508-6 (CEARA VIDA MELHOR)	632,82	585,90
064 - BB...7.999-5 (PMC/AFN)	137,22	126,16
073 - BB...8.663-0 (PMC-PROCDADANIA I)	1,593,38	1,475,24
136 - BB...17.374-6 (SALARIO N RECLAMADOS)	24,23	22,43
144 - BB...283.143-0 (ICMS/DESONERACAO)	1,246,81	13,12
146 - CEF...32-9 (IPVA)	6,488,01	56,14
151 - CEF...247-0 (CAUCAO)	0,06	0,02
020 - BB...6.435-1 (CIDE)	0,06	6,18
034 - BB...6.871-3 (PMC/ROYALTIES)	279,51	534,64
005 - BB...10.857-X (IMP. MELH.SANITARIAS)	161,995,05	167,959,39
133 - BB...11.109-0 (FUNDO M.MEIO AMBIENT)	78,75	14,195,17
120 - BB...9.972-4 (PM/CHAVAL - AV J ROM)	10,144,51	9,392,36

GOVERNO MUNICIPAL DE CHAVAL
BALANÇO PATRIMONIAL
EM : 31/12/2024

PÁGINA: 0004
Valores em Reais

EXERCÍCIO 2024
Consolidado

072 - BB...6.844-6 (SDLR/HABIT./CONV.079)	0,64	0,59
079 - BB...6.917-5 (ABATED C 019)	1.175,52	1.088,37
040 - BB...6.918-3 (SLDR/HABIT./CONV 112)	1.891,00	1.750,79
042 - BB...6.921-3 (PRODETUR)	14,47	1,40
041 - BB...6.919-1 (SLDR/HABITACAO)	2.197,69	2.030,11
152 - CEF...748-8 (PM CHAVAL SEMIARIDO)	141,09	130,66
179 - CEF...006.071.084-9 (PAVIMENTACAO RURAL)	485.219,05	1.035.108,92
196 - BB...12.687-X (TRANSF. ESP.ARENINHA)	98.437,62	0,00
201 - CEF...71.083-0 (ADEQ. ESTRADAS VICINA)	42.401,22	0,00
202 - BB...12.956-9 (CFM-COMPEN.EXP.MINER)	227,61	0,00
187 - CEF...647.160-9 (PAV.PEDRA TOSCA SEDE)	677.109,24	0,00
156 - CEF...361-1 (PMC - PAV. ASFALTICA)	50,00	50,00
Créditos a curto prazo	80.402,04	2.127.657,01
1.1.2.5.1.01.05.00.00 - DÍVIDA ATIVA DO IPTU	334,98	99.280,74
001 - DÍVIDA ATIVA TRIBUTARIA	334,98	99.280,74
1.1.2.6.1.99.00.00.00 - DEMAIS VALORES INSCRITOS EM DÍVIDA ATIVA NÃO TRIBUTARIA	17.699,67	1.723.368,29
001 - DÍVIDA ATIVA NÃO TRIBUTARIA	17.699,67	1.723.368,29
1.1.3.2.3.06.00.00.00 - CONTRIBUIÇÃO AO RGPS A COMPENSAR	851,66	851,66
012 - CONTRIBUIÇÃO PREVIDENCIARIA- INSS	851,66	851,66
1.1.3.5.1.99.00.00.00 - OUTROS DEPOSITOS RESTITUIVEIS E VALORES VINCULADOS	0,10	0,10
001 - SEGURO M.A	0,10	0,10
1.1.3.8.1.06.00.00.00 - VALORES EM TRANSITO REALIZAVEIS A CURTO PRAZO	61.515,63	61.515,63
015 - EMPRESTIMO BANCO DO BRASIL	61.515,63	61.515,63
1.1.3.8.1.08.00.00.00 - CRÉDITOS A RECEBER POR REEMBOLSO DE SALÁRIO FAMÍLIA PAGO	0,00	21.300,59
010 - SALARIO FAMILIA	0,00	21.300,59
1.1.3.8.1.09.00.00.00 - CRÉDITOS A RECEBER POR REEMBOLSO DE SALÁRIO MATERNIDADE PAG	0,00	221.340,00
011 - SALARIO MATERNIDADE	0,00	221.340,00
Investimentos e aplicações temporárias a curto prazo	0,00	0,00
Estoque	804.613,75	912.727,98
1.1.5.6.1.01.00.00.00 - MATERIAL DE CONSUMO	804.613,75	912.727,98
790 - Outros materiais de consumo	797.913,04	881.097,69
235 - Generos alimenticios	6.700,71	4.182,64
325 - Materia de copa e cozinha	0,00	18,00
340 - Materia de expediente	0,00	4.874,61
355 - Materia de limpeza	0,00	2.027,49
625 - Materia p/ manut.de veiculos	0,00	414,55
760 - Suprimentos de Informatica	0,00	20.113,00
Ativo não circulante mantido para venda	0,00	0,00
VPD pagas antecipadamente	0,00	0,00
Total do ativo circulante	5.599.898,77	8.804.920,21

GOVERNO MUNICIPAL DE CHAVAL
BALANÇO PATRIMONIAL
EM : 31/12/2024

PÁGINA: 0005
Valores em Reais

EXERCÍCIO 2024
Conso Idado

Ativo não Circulante			
Realizável a Longo Prazo			
1.2.1.1.04.03.00.00 - DÍVIDA ATIVA TRIBUTÁRIA DOS IMPOSTOS	1.978.785,96	3.616,00	
001 - DÍVIDA ATIVA TRIBUTÁRIA	255.168,70	70,73	
1.2.1.1.05.04.00.00 - DEMAIS VALORES INSCRITOS EM DÍVIDA ATIVA NÃO TRIBUTÁRIA	255.168,70	70,73	
001 - DÍVIDA ATIVA NÃO TRIBUTÁRIA	1.723.617,26	3.545,27	
Investimentos	1.723.617,26	3.545,27	
1.2.2.1.1.01.07.00.00 - PARTICIPAÇÃO EM CONSÓRCIOS PÚBLICOS	1.741.777,39	1.428.538,39	
001 - CONS. PUB. DE SAÚDE DA MIC. DE CAMOÇIM	1.741.777,39	1.428.538,39	
003 - CONS PUB DE MANEJO DOS RES SOLIDO	254.678,69	386.596,62	
Imobilizado	1.487.048,70	1.041.941,77	
1.2.3.1.1.01.02.00.00 - APARELHOS E EQUIPAMENTOS DE COMUNICAÇÃO	36.680.378,80	30.054.396,93	
065 - Equipamentos de comunicação	599,70	599,70	
1.2.3.1.1.01.03.00.00 - APARELHOS, EQUIPAMENTOS E UTENSÍLIOS MÉDICOS, ODONTOLÓGICOS	599,70	599,70	
141 - Equip medicos, odont, lab e hospi	146.774,00	6.463,00	
1.2.3.1.1.01.08.00.00 - MÁQUINAS E EQUIPAMENTOS GRÁFICOS	146.774,00	6.463,00	
645 - Equipamentos gráficos	1.850,00	1.850,00	
1.2.3.1.1.01.19.00.00 - MÁQUINAS, EQUIPAMENTOS E UTENSÍLIOS AGROPECUÁRIOS	1.850,00	1.850,00	
716 - Equipamentos agropecuários	987,54	987,54	
1.2.3.1.1.02.01.00.00 - EQUIPAMENTOS DE PROCESSAMENTO DE DADOS	987,54	987,54	
363 - Equip de processamento de dados	27.732,40	29.032,27	
1.2.3.1.1.02.02.00.00 - EQUIPAMENTOS DE TECNOLOGIA DA INFORMAÇÃO	27.732,40	29.032,27	
410 - Equip de tecnologia informacão	39.789,80	39.789,80	
1.2.3.1.1.03.03.00.00 - MOBILIÁRIO EM GERAL	39.789,80	39.789,80	
810 - Mobiliário em geral	58.616,17	3.447,62	
1.2.3.1.1.04.04.00.00 - INSTRUMENTOS MUSICAIS E ARTÍSTICOS	58.616,17	3.447,62	
598 - Instrumentos musicais artísticos	12.000,00	12.000,00	
1.2.3.1.1.04.05.00.00 - EQUIPAMENTOS PARA ÁUDIO, VÍDEO E FOTO	12.000,00	12.000,00	
481 - Equip para áudio, video e foto	14.846,44	5.049,00	
1.2.3.1.1.05.01.00.00 - VEÍCULOS EM GERAL	14.846,44	5.049,00	
944 - Veículos em geral	477.300,00	477.300,00	
1.2.3.1.1.99.08.00.00 - BENS MÓVEIS A CLASSIFICAR	477.300,00	477.300,00	
982 - Outros bens móveis a classifíc.	3.982.241,87	2.373.561,17	
412 - Equip de tecnologia informaçãõ Classif	3.979.251,87	2.370.571,17	
1.2.3.1.1.99.99.00.00 - OUTROS BENS MÓVEIS	2.990,00	2.990,00	
980 - Outros bens móveis	3.131.516,01	3.115.439,65	
1.2.3.2.1.01.01.00.00 - IMOVEIS RESIDENCIAIS	3.131.516,01	3.115.439,65	
136 - Casas uso especial	73.531,91	377.888,50	
1.2.3.2.1.01.04.00.00 - TERRENOS/GLEBAS	73.531,91	377.888,50	
	175.000,00	55.000,00	

GOVERNO MUNICIPAL DE CHAVAL
BALANÇO PATRIMONIAL
EM : 31/12/2024

PÁGINA: 0006
valores em Reais

EXERCÍCIO 2024
Consolidado

927 - Terrenos uso especial	125.000,00	55.000,00
1.2.3.2.1.01.98.00.00 - OUTROS BENS IMOVEIS DE USO ESPECIAL	23.958,36	5.304,18
981 - Outros bens imóveis de uso especial	23.958,36	5.304,18
1.2.3.2.1.05.02.00.00 - PRAÇAS	249.720,52	134.050,64
726 - Praças uso com. povo	249.720,52	134.050,64
1.2.3.2.1.05.03.00.00 - ESTRADAS	772.684,72	375.871,67
239 - Estradas uso com. povo	772.684,72	375.871,67
1.2.3.2.1.05.06.00.00 - SISTEMAS DE ESGOTO E/OU DE ABASTECIMENTO DE ÁGUA	171.950,63	171.950,63
903 - Sistema de abastec. água esgoto c/ povo	171.950,63	171.950,63
1.2.3.2.1.05.99.00.00 - OUTROS BENS DE USO COMUM DO POVO	171.950,63	171.950,63
983 - Outros bens imóveis uso com. povo	27.902.022,06	27.904.660,18
436 - Imóveis de uso recreativo uso com. povo	25.705.185,05	21.608.251,98
410 - Imóveis de uso educacional c/ povo	118.009,29	118.009,29
1.2.3.8.1.01.02.00.00 - (-) DEPRECIACÃO ACUMULADA DE BENS DE INFORMÁTICA	2.078.827,72	1.178.418,91
1.2.3.8.1.01.03.00.00 - (-) DEPRECIACÃO ACUMULADA DE BENS DE UTENSÍLIOS	-1.845,27	0,00
1.2.3.8.1.01.04.00.00 - (-) DEPRECIACÃO ACUMULADA DE MATERIAIS CULTURAIS, EDUCACION	-3.931,72	0,00
1.2.3.8.1.01.05.00.00 - (-) DEPRECIACÃO ACUMULADA DE VEICULOS	-1.637,64	0,00
1.2.3.8.1.01.09.00.00 - (-) DEPRECIACÃO ACUMULADA DE DEMAIS BENS MÓVEIS	-41.794,00	-16.324,00
Intangível	-471.402,07	-19.514,62
Diferido	-11.932,63	0,00
Total do ativo não circulante	40.401.092,15	31.486.551,32
TOTAL DO ATIVO	46.000.990,92	40.291.471,53
PASSIVO E PATRIMÔNIO LÍQUIDO		
Passivo Circulante	10.927.032,65	4.478.766,88
Obrigações trabalhistas, previdenciárias e assistenciais a pagar a curto prazo	1.152.383,65	2.314.774,88
2.1.1.1.1.01.01.00.00 - SALÁRIOS, REMUNERAÇÕES E BENEFÍCIOS	611.037,50	21.037,50
2.1.1.4.3.01.01.00.00 - CONTRIBUIÇÕES AO RGPS SOBRE SALÁRIOS E REMUNERAÇÕES	9.163.611,50	2.142.954,50
2.1.1.4.3.01.02.00.00 - CONTRIBUIÇÕES AO RGPS - DEBITO PARCELADO	9.163.611,50	2.142.954,50
010 - INSS - PARCELAMENTO	0,00	0,00
Emprestimos e financiamentos a curto prazo	2.101.001,35	3.107.678,47
Fornecedores e contas a pagar a curto prazo	1.785.205,25	2.335.075,91
2.1.3.1.1.01.99.00.00 - DEMAIS FORNECEDORES A PAGAR	315.796,10	772.602,56
2.1.3.1.1.03.03.00.00 - RENEGOCIAÇÃO DE CONTAS A PAGAR	315.796,10	758.447,05
010 - Sentença Judicial		

GOVERNO MUNICIPAL DE CHAVAL
BALANÇO PATRIMONIAL
EM : 31/12/2024

PÁGINA: 0007
Valores em Reais

EXERCÍCIO 2024
Consolidado

012 - IBAMA PARCELAMENTO			14.155,51
Obrigações fiscais a curto prazo		0,00	0,00
Obrigações de repartições a outros entes		0,00	0,00
Provisões a curto prazo		1.987.721,39	1.822.756,43
2.1.7.3.2.00.00.00 - PROVISÕES PARA RISCOS FISCAIS A CURTO PRAZO - INTRA OFSS		1.987.721,39	1.822.756,43
001 - PROVISÃO DE PERDA DE DÍVIDA ATIVA IPTU		235.220,96	99.280,74
002 - PROVISÃO DE PERDA DE D A NÃO TRIBUTARIA		1.732.500,43	1.723.475,69
Demais obrigações a curto prazo		1.940.698,14	1.959.377,01
2.1.8.8.1.01.03.00.00 - ENCARGOS SOCIAIS - OUTRAS ENTIDADES		8.391,24	8.391,24
001 - SEXT/SENAT		8.391,24	8.391,24
2.1.8.8.1.01.06.00.00 - IMPOSTOS E CONTRIBUIÇÕES DIVERSOS		17.934,81	17.934,81
002 - CONTRIBUIÇÃO SSPMI		2.010,15	2.010,15
003 - SINDSPMC		8.734,08	8.734,08
004 - SINDSAUDE		7.190,58	7.190,58
2.1.8.8.1.01.10.00.00 - PENSÃO ALIMENTÍCIA		19.582,39	19.582,39
015 - PENSÃO ALIMENTÍCIA		19.582,39	19.582,39
2.1.8.8.1.01.13.00.00 - RETENÇÕES - ENTIDADES REPRESENTATIVAS DE CLASSES		74.206,75	74.050,33
012 - CONTRIBUIÇÃO SINDICAL - APEOC		38.354,87	38.354,87
023 - CONTRIBUIÇÃO SINDICAL ANUAL		35.682,44	35.682,44
013 - CONTRIBUIÇÃO SINDICAL - SINSPMC		0,00	13,02
030 - SINDCONAM-CE		169,44	0,00
2.1.8.8.1.01.15.00.00 - RETENÇÕES - EMPRÉSTIMOS E FINANCIAMENTOS		16.273,69	0,00
029 - CDC BANCO DO BRASIL		16.273,69	0,00
2.1.8.8.1.01.99.00.00 - OUTROS CONSIGNATÁRIOS		12.151,10	0,00
020 - SEGURO M.A		12.151,10	11.923,63
2.1.8.8.2.04.00.00.00 - DEPÓSITOS NÃO JUDICIAIS		1.158.369,53	1.158.369,53
005 - REPASSE DUODECIMO		1.158.369,53	1.158.369,53
2.1.8.8.3.01.02.00.00 - CONTRIBUIÇÃO AO RGPS		633.503,63	668.840,08
010 - INSTITUTO NACIONAL DO SEGURO SOCIAL		633.503,63	668.840,08
2.1.8.9.1.02.00.00.00 - DIARIAS A PAGAR		285,00	285,00
Total do passivo circulante		16.956.453,53	11.368.578,79
Passivo Não Circulante			
Obrigações trabalhistas, previdenciárias e assistenciais a pagar a longo prazo		11.406.471,21	11.479.614,31
2.2.1.4.3.01.01.00.00 - CONTRIBUIÇÕES AO RGPS - DÉBITO PARCELADO		11.406.471,21	11.479.614,31
010 - INSS - PARCELAMENTO		0,00	0,00
Empréstimos e financiamentos a longo prazo		23.931,50	35.241,37
Fornecedores e contas a pagar a longo prazo		23.931,50	35.241,37
2.2.3.1.1.10.03.00.00 - RENEGOCIAÇÃO DE CONTAS A PAGAR		23.931,50	35.241,37
012 - IBAMA PARCELAMENTO		23.931,50	35.241,37

GOVERNO MUNICIPAL DE CHAVAL
BALANÇO PATRIMONIAL
EM : 31/12/2024

PÁGINA: 0008
valores em Reais

EXERCÍCIO 2024
Consolidado

Obrigações fiscais a longo prazo	0,00	0,00
Provisões a longo prazo	0,00	0,00
Demais obrigações a longo prazo	0,00	0,00
Resultado diferido	0,00	0,00
Total do passivo não circulante	11.430.402,71	11.514.855,68
TOTAL DO PASSIVO	28.386.856,24	22.883.434,47

Patrimônio Líquido		
Patrimônio social e capital social	0,00	0,00
Adiantamento para futuro aumento de capital	0,00	0,00
Reservas de capital	0,00	0,00
Ajustes de avaliação patrimonial	0,00	0,00
Reservas de lucros	0,00	0,00
Demais reservas	0,00	0,00
Resultados acumulados	17.614.134,68	17.408.037,06
2.3.7.1.1.01.00.00 - SUPERAVITS OU DEFICITS DO EXERCÍCIO	206.097,62	2.714.837,20
2.3.7.1.1.02.00.00 - SUPERAVITS OU DEFICITS DE EXERCÍCIOS ANTERIORES	17.408.037,06	14.693.199,86
(-) Ações / Cotas em tesouraria	0,00	0,00
Total do patrimônio líquido	17.614.134,68	17.408.037,06
TOTAL DO PASSIVO E PATRIMÔNIO LÍQUIDO	46.000.990,92	40.291.471,53

FONTE: SISTEMA; Aspec Informática - UNIDADE RESPONSÁVEL: Prefeitura Municipal de Chaval - DATA DA EMISSÃO: 28/01/2025 - HORA DA EMISSÃO: 20:52:30
*As notas explicativas da Administração são parte integrante das demonstrações contábeis.
*Relatório gerado a partir do PCASP da STN

SEBASTIÃO SOTERO, VERAS
Prefeito Municipal

CONASP CONTABILIDADE, ASSESSORIA E PRO
ASSESSORIA Contabil

GOVERNO MUNICIPAL DE CHAVAL
BALANÇO PATRIMONIAL
EM : 31/12/2024

EXERCÍCIO 2024
Consolidado

PÁGINA: 0001
Valores em Reais

ESPECIFICAÇÃO	NOTA	EXERCÍCIO ATUAL	EXERCÍCIO ANTERIOR
ATIVO			
Ativo Circulante			
Caixa e equivalentes de caixa		4.714.882,98	5.764.535,22
Creditos a curto prazo		80.402,04	2.127.657,01
Investimentos e aplicações temporárias a curto prazo		0,00	0,00
Estoques		804.613,75	912.727,98
Ativo não circulante mantido para venda		0,00	0,00
VPP pagas antecipadamente		0,00	0,00
Total do ativo circulante		5.599.898,77	8.804.920,21
Ativo Não Circulante			
Realizável a Longo Prazo		1.978.785,96	3.616,00
Investimentos		1.741.727,39	1.428.538,39
Imobilizado		36.680.578,80	30.054.396,93
Intangível		0,00	0,00
Diferido		0,00	0,00
Total do ativo não circulante		40.401.092,15	31.486.551,32
TOTAL DO ATIVO		46.000.990,92	40.291.471,53
PASSIVO E PATRIMÔNIO LÍQUIDO			
Passivo Circulante			
Obrigações trabalhistas, previdenciárias e assistenciais a pagar a curto prazo		10.927.032,65	4.478.766,88
Empréstimos e financiamentos a curto prazo		0,00	0,00
Fornecedores e contas a pagar a curto prazo		2.101.001,35	3.107.678,47
Obrigações fiscais a curto prazo		0,00	0,00
Obrigações de repartições a outros entes		0,00	0,00
Provisões a curto prazo		1.987.721,39	1.822.756,43
Demais obrigações a curto prazo		1.940.698,14	1.959.377,01
Total do passivo circulante		16.956.453,53	11.368.578,79
Passivo Não Circulante			
Obrigações trabalhistas, previdenciárias e assistenciais a pagar a longo prazo		11.406.471,21	11.479.614,31

GOVERNO MUNICIPAL DE CHAVAL
BALANÇO PATRIMONIAL
EM : 31/12/2024

PÁGINA: 0002
Valores em Reais

EXERCÍCIO 2024
Consolidado

Empréstimos e financiamentos a longo prazo	0,00	0,00	0,00
Fornecedores e contas a pagar a longo prazo	23.931,50	23.931,50	35.241,37
Obrigações fiscais a longo prazo	0,00	0,00	0,00
Provisões a longo prazo	0,00	0,00	0,00
Demais obrigações a longo prazo	0,00	0,00	0,00
Resultado diferido	0,00	0,00	0,00
Total do passivo não circulante	11.430.402,71	11.430.402,71	11.514.855,68
TOTAL DO PASSIVO	28.386.856,24	28.386.856,24	22.883.434,47

Patrimônio Líquido	0,00	0,00	0,00
Patrimônio social e capital social	0,00	0,00	0,00
Adiantamento para futuro aumento de capital	0,00	0,00	0,00
Reservas de capital	0,00	0,00	0,00
Ajustes de avaliação patrimonial	0,00	0,00	0,00
Reservas de lucros	0,00	0,00	0,00
Demais reservas	0,00	0,00	0,00
Resultados acumulados	17.614.134,68	17.614.134,68	17.408.037,06
(-) Ações / Cotas em tesouraria	0,00	0,00	0,00
Total do patrimônio líquido	17.614.134,68	17.614.134,68	17.408.037,06
TOTAL DO PASSIVO E PATRIMÔNIO LÍQUIDO	46.000.990,92	46.000.990,92	40.291.471,53

FONTE: SISTEMA: ASpec Informática - UNIDADE RESPONSÁVEL: Prefeitura Municipal de Chaval - DATA DA EMISSÃO: 28/01/2025 - HORA DA EMISSÃO: 22:26:23
*As notas explicativas da Administração são parte integrante das demonstrações contábeis.
*Relatório gerado a partir do PCASP da Aspec

SEBASTIAO SOTERO, VERAS
Prefeito Municipal

CONASP CONTÁBIL E FISCAL
ASSESSORIA E PRO
ASSESSOR CONTÁBIL

GOVERNO MUNICIPAL DE CHAVAL
BALANÇO PATRIMONIAL
EM : 31/12/2024

PÁGINA: 0003
Valores em Reais

EXERCÍCIO 2024
Consolidado

ESPECIFICAÇÃO	NOTA	EXERCÍCIO ATUAL	EXERCÍCIO ANTERIOR
ATIVO (I)			
Ativo financeiro		4.777.250,37	6.069.543,20
Ativo Permanente		41.223.740,55	34.221.928,33
Total do Ativo		46.000.990,92	40.291.471,53
PASSIVO (II)			
Passivo financeiro		5.508.499,54	7.002.426,47
Passivo permanente		22.897.331,70	16.253.169,17
Total do Passivo		28.406.031,24	23.255.595,64
Saldo Patrimonial (III) = (I - II)		17.594.959,68	17.035.875,89

FONTE: SISTEMA: Aspec Informática - UNIDADE RESPONSÁVEL: Prefeitura Municipal de Chaval - DATA DA EMISSÃO: 28/01/2025 - HORA DA EMISSÃO: 22:26:23
*As notas explicativas da Administração são parte integrante das demonstrações contábeis.
*Relatório gerado a partir do PCASP da Aspec

SEBASTIAO SOTERO VERAS
Prefeito Municipal

CONASP CONTABILIDADE ASSESSORIA E PRO
ASSESSORIA CONTÁBIL

GOVERNO MUNICIPAL DE CHAVAL
BALANÇO PATRIMONIAL
EM : 31/12/2024

PÁGINA: 0004
Valores em Reais

EXERCÍCIO 2024
Consolidado

ESPECIFICAÇÃO	NOTA	EXERCÍCIO ATUAL	EXERCÍCIO ANTERIOR
Atos Potenciais Ativos			
Garantias e contra garantias recebidas		0,00	0,00
Direitos concedidos e outros instrumentos congêneres		0,00	0,00
Direitos contratuais		0,00	0,00
Outros atos potenciais ativos		0,00	0,00
Total dos atos potenciais ativos		0,00	0,00
Atos Potenciais Passivos			
Garantias e contra garantias concedidas		0,00	0,00
Obrigações concedidas e outros instrumentos congêneres		0,00	0,00
Obrigações contratuais		0,00	0,00
Outros atos potenciais passivos		0,00	0,00
Total dos atos potenciais passivos		0,00	0,00

FONTE: SISTEMA: Aspec Informática - UNIDADE RESPONSÁVEL: Prefeitura Municipal de Chaval - DATA DA EMISSÃO: 28/01/2025 - HORA DA EMISSÃO: 27:26:23

*As notas explicativas da Administração são parte integrante das demonstrações contábeis.

*Relatório gerado a partir do PCASP da Aspec

SEBASTIAO SOTERO VERAS
Prefeito Municipal

CONASP CONTRIBUIÇÃO ASSESSORIA E PRO
ASSESSORIA CONTÁBIL

GOVERNO MUNICIPAL DE CHAVAL
BALANÇO PATRIMONIAL
EM : 31/12/2024

PÁGINA: 0005
Valores em Reais

EXERCÍCIO 2024
Consolidado

ESPECIFICAÇÃO	NOTA	EXERCÍCIO ATUAL	EXERCÍCIO ANTERIOR
FONTES DE RECURSOS		-731.249,17	-932.883,27
1500000000 - Recursos não vinculados de impostos		0,00	0,00
1500100100 - Receita de Imposto e Trans. - Educação		0,00	0,00
1500100200 - Receita de Imposto e Trans. - Saúde		0,00	0,00
1501000000 - Outros recursos não vinculados		0,00	0,00
1502000000 - Rec. não vinc da compensação de impostos		0,00	0,00
1540000000 - Transferências do FUNDEB - Impostos		0,00	0,00
1540107000 - Transferências do FUNDEB - Impostos 70 %		0,00	0,00
1541000000 - Transf. do FUNDEB - Comple, União - VAAF		0,00	0,00
1541107000 - Transf. do FUNDEB 70%-Comple. União-VAAF		0,00	0,00
1542000000 - Transf. do FUNDEB - Comple, União - VAAT		0,00	0,00
1542107000 - Transf. do FUNDEB 70%-Comple. União-VAAT		0,00	0,00
1543000000 - Transf. do FUNDEB - Comple. União - VAAR		0,00	0,00
1544000000 - Recursos de precatórios do FUNDEF		0,00	0,00
1550000000 - Transferência de Salário-Educação		0,00	0,00
1551000000 - Transferência de recursos do PDDE		0,00	0,00
1552000000 - Transferência de recursos do PNAE		0,00	0,00
1553000000 - Transferência de recursos do PNATE		0,00	0,00
1569000000 - Outras transferências do FNDE		0,00	0,00
1570000000 - Transferência de convênio-União/Educação		0,00	0,00
1571000000 - Transferência de convênio-Estado/Educação		0,00	0,00
1572000000 - Transferência de convênio-Munic/Educação		0,00	0,00
1573000000 - Royalties do petróleo e gás à Educação		0,00	0,00
1574000000 - Operação de crédito vinculado à Educação		0,00	0,00
1575000000 - Outras transf. de convênios - Educação		0,00	0,00
1576000000 - Transf. recursos do Estado - Educação		0,00	0,00
1599000000 - Outros recursos vinculados à Educação		0,00	0,00
1600000000 - Transferência SUS-Bloco de manutenção		0,00	0,00
1601000000 - Transferência SUS-Bloco de estruturação		0,00	0,00
1602000000 - Transf. SUS-Bloco de manutenção-Covid19		0,00	0,00
1603000000 - Transf. SUS-Bloco de estruturação-Covid19		0,00	0,00
1604000000 - Transf. ag. de saúde e comb. às endemias		0,00	0,00
1605000000 - Transf. complementação piso enfermagem		0,00	0,00
1621000000 - Transferência SUS - Governo Estadual		0,00	0,00
1622000000 - Transferência SUS - Governo Municipal		0,00	0,00
1631000000 - Transferência de convênio - União/Saúde		0,00	0,00

GOVERNO MUNICIPAL DE CHAYAL
BALANÇO PATRIMONIAL
EM : 31/12/2024

PÁGINA: 0006
Valores em Reais

EXERCÍCIO 2024
Consolidado

1632000000	-	Transferência de convênio - Estado/Saúde	0,00
1633000000	-	Transferência de convênio - Munic/Saúde	0,00
1634000000	-	Operação de crédito vinculado à Saúde	0,00
1635000000	-	Royalties do petróleo e gás à Saúde	0,00
1636000000	-	Outras transferências de convênio-Saúde	0,00
1659000000	-	Outros recursos vinculados à Saúde	0,00
1660000000	-	Transferência de recursos do FNAS	0,00
1661000000	-	Transf. rec. Fundo Estadual Ass. Social	0,00
1662000000	-	Transf. rec. Fundo Municipal Ass. Social	0,00
1665000000	-	Transf. de convênios - Ass. Social	0,00
1665000001	-	Transf. de convênio-União-Ass. Social	0,00
1665000002	-	Transf. de convênio-Estados-Ass. Social	0,00
1665000003	-	Transf. de convênio-Município-Ass. Social	0,00
1669000000	-	Outros recursos à Assistência Social	0,00
1700000000	-	Outros convênios da União	0,00
1701000000	-	Outros convênios do Estado	0,00
1702000000	-	Outros convênios dos Municípios	0,00
1703000000	-	Outros convênios de outras Entidades	0,00
1704000000	-	Transf. União ref.exp. recursos naturais	0,00
1705000000	-	Transf. Estão exploração rec. naturais	0,00
1706000000	-	Transferência especial da União	0,00
1707000000	-	Transf. da União-Inciso I, art 5º 173/20	0,00
1708000000	-	Transf. comp. fin. recursos minerais	0,00
1709000000	-	Transf. comp. fin. recursos hídricos	0,00
1710000000	-	Transferência especial dos Estados	0,00
1711000000	-	Demais Transf. Obrig. Não Dec. Rep. Receita	0,00
1715000000	-	Transf. Cultura - LC195/72 - Audiovisual	0,00
1716000000	-	Transf. Cultura - LC195/72 - Demais	0,00
1717000000	-	Assist. finan. transp. coletivo EC123/22	0,00
1718000000	-	Auxílio financeiro - Crédito trib. ICMS	0,00
171810100	-	Aux. Finan. Crédito Trib ICMS-Educação	0,00
1719000000	-	Transf. Aidir Blanc Cultura L14399/2022	0,00
1720000000	-	Transf. petróleo e gás - FEP Lei 9478/97	0,00
1721000000	-	Transf. cessão onerosa do petróleo	0,00
1749000000	-	Outras vinculações de transferências	0,00
1749000001	-	Outras vinc. de transferências - FNHIS	0,00
1750000000	-	CIDE	0,00
1751000000	-	Contribuição de iluminação pública	0,00
1752000000	-	Recursos vinculados ao trânsito	0,00
1753000000	-	Taxas, contribuições e preços públicos	0,00

GOVERNO MUNICIPAL DE CHAVAL
BALANÇO PATRIMONIAL
EM : 31/12/2024

EXERCÍCIO 2024
Consolidado

PÁGINA: 0007
Valores em Reais

1754000000	- Recursos de operações de crédito	0,00
1755000000	- Alienação de bens/Ativos-Adm. Direta	0,00
1756000000	- Alienação de bens/Ativos-Adm. Indireta	0,00
1759000000	- Recursos vinculados a fundos	0,00
1760000000	- Recursos de emolumentos, taxas e custas	0,00
1761000000	- Rec. Vinc. combate e erradicação pobreza	0,00
1799000000	- Outras vinculações legais	0,00
180011101	- RPPS-Previdenciário-Executivo	0,00
180011102	- RPPS-Previdenciário-Executivo-Comp. Fin	0,00
180012101	- RPPS-Previdenciário-Legislativo	0,00
180012102	- RPPS-Previdenciário-Legislativo-Comp. Fi	0,00
180021101	- RPPS-Financeliro-Executivo	0,00
180021102	- RPPS-Financeliro-Executivo-Comp. Financ.	0,00
180022101	- RPPS-Financeliro-Legislativo	0,00
180022102	- RPPS-Financeliro-Legislativo-Comp. Financ	0,00
1802000000	- Recurso vinculado ao RPPS-Taxa de admim	0,00
1860000000	- Recursos extraorçamentários a precatório	0,00
1861000000	- Recursos extraorç. - Depósitos judiciais	0,00
1862000000	- Depósitos de terceiros	0,00
1869000000	- Outros recursos extraorçamentários	0,00
1880000000	- Recursos próprios dos consórcios	0,00
1899000000	- Outros recursos vinculados	0,00
1899000001	- Recursos Direitos da Criança e do Adoles	0,00
1899000002	- Recursos destinados ao Meio Ambiente	0,00
2300000000	- Recursos não vinculados de impostos	0,00
2300100100	- Receita de Imposto e Trans. - Educação	0,00
2300100700	- Receita de Imposto e Trans. - Saúde	0,00
2301000000	- Outros recursos não vinculados	0,00
2302000000	- Rec. não Vinc da compensação de impostos	0,00
2340000000	- Transferências do FUNDEB - Impostos	0,00
2340107000	- Transferências do FUNDEB - Impostos 70%	0,00
2341000000	- Transf. do FUNDEB - Comple. União - VAAF	0,00
2341107000	- Transf. do FUNDEB 70%-Comple. União-VAAF	0,00
2342000000	- Transf. do FUNDEB - Comple. União - VAAT	0,00
2342107000	- Transf. do FUNDEB 70%-Comple. União-VAAT	0,00
2343000000	- Transf. do FUNDEB - Comple. União - VAAR	0,00
2344000000	- Recursos de precatórios do FUNDEF	0,00
2350000000	- Transferência do Salário-Educação	0,00
2351000000	- Transferência de recursos do PDDE	0,00
2352000000	- Transferência de recursos do PNAE	0,00

EXERCÍCIO 2024
Consolidado

2553000000	- Transferência de recursos do PNATE	0,00	0,00
2569000000	- Outras transferências do FNDE	0,00	0,00
2570000000	- Transferência de convênio-União/Educação	0,00	0,00
2571000000	- Transferência de convênio-Estado/Educação	0,00	0,00
2572000000	- Transferência de convênio-Munic/Educação	0,00	0,00
2573000000	- Royalties do petróleo e gás a Educação	0,00	0,00
2574000000	- Operação de crédito vinculado a Educação	0,00	0,00
2575000000	- Outras transf. de convênios - Educação	0,00	0,00
2576000000	- Transf. recursos do Estado - Educação	0,00	0,00
2599000000	- Outros recursos vinculados à Educação	0,00	0,00
2600000000	- Transferência SUS-Bloco de manutenção	0,00	0,00
2601000000	- Transferência SUS-Bloco de estruturação	0,00	0,00
2602000000	- Transf. SUS-Bloco de manutenção-Covid19	0,00	0,00
2603000000	- Transf. SUS-Bloco de estruturação-Covid19	0,00	0,00
2604000000	- Transf. ag. de saúde e comb. a z endemias	0,00	0,00
2605000000	- Transf. complementação piso enfermagem	0,00	0,00
2621000000	- Transferência SUS - Governo Estadual	0,00	0,00
2622000000	- Transferência SUS - Governo Municipal	0,00	0,00
2631000000	- Transferência de convênio - União/Saúde	0,00	0,00
2632000000	- Transferência de convênio - Estado/Saúde	0,00	0,00
2633000000	- Transferência de convênio - Munic/Saúde	0,00	0,00
2634000000	- Operação de crédito vinculado a Saúde	0,00	0,00
2635000000	- Royalties do petróleo e gás a Saúde	0,00	0,00
2636000000	- Outras transferências de convênio-Saúde	0,00	0,00
2639000000	- Outros recursos vinculados à Saúde	0,00	0,00
2660000000	- Transferência de recursos do FNAS	0,00	0,00
2661000000	- Transf. rec. Fundo Estadual Ass. Social	0,00	0,00
2662000000	- Transf. rec. Fundo Municipal Ass. Social	0,00	0,00
2665000000	- Transf. de convênios - Ass. Social	0,00	0,00
2665000001	- Transf. de convênio-União-Ass. Social	0,00	0,00
2665000002	- Transf. de convênio-Estado-Ass. Social	0,00	0,00
2665000003	- Transf. de convênio-Munícipio-Ass. Social	0,00	0,00
2669000000	- Outros recursos a Assistência Social	0,00	0,00
2700000000	- Outros convênios da União	0,00	0,00
2701000000	- Outros convênios do Estado	0,00	0,00
2702000000	- Outros convênios dos Municípios	0,00	0,00
2703000000	- Outros convênios de outras Entidades	0,00	0,00
2704000000	- Transf. União ref.exp. recursos naturais	0,00	0,00
2705000000	- Transf. Estado exploração rec. naturais	0,00	0,00
2706000000	- Transferência especial da União	0,00	0,00

GOVERNO MUNICIPAL DE CHAVAL
BALANÇO PATRIMONIAL
EM : 31/12/2024

PÁGINA: 0019
Valores em Reais

EXERCÍCIO 2024
Consolidado

2707000000	- Transf. da União-Inciso I, art 5º 173/20	0,00
2708000000	- Transf. comp. fin. recursos minerais	0,00
2709000000	- Transf. comp. fin. recursos hídricos	0,00
2710000000	- Transferência especial dos Estados	0,00
2711000000	- Demais Transf. Obrig. Não Dec. Rep. Receita	0,00
2715000000	- Transf. Cultura - LC195/22 - Audiovisual	0,00
2716000000	- Transf. Cultura - LC195/22 - Demais	0,00
2717000000	- Assisjt. Finan. transp. Coletivo EC123/22	0,00
2718000000	- Auxílio financeiro - Crédito trib. ICMS	0,00
2718100100	- Aux. Finan. Crédito Trib ICMS-Educação	0,00
2719000000	- Transf. Aidij. Blanc Cultura L14399/2022	0,00
2720000000	- Transf. petróleo e gas - FEP Lei 9478/97	0,00
2721000000	- Transf. cessão onerosa do petróleo	0,00
2749000000	- Outras vinculações de transferências	0,00
2749000001	- Outras vinc. de transferências - FNHIS	0,00
2750000000	- CIDE	0,00
2751000000	- Contribuição de iluminação pública	0,00
2752000000	- Recursos vinculados ao trânsito	0,00
2753000000	- Taxas, contribuições e preços públicos	0,00
2754000000	- Recursos de operações de crédito	0,00
2755000000	- Alienação de bens/Ativos-Adm. direta	0,00
2756000000	- Alienação de bens/Ativos-Adm. indireta	0,00
2759000000	- Recursos vinculados a fundos	0,00
2760000000	- Recursos de empenhos, taxas e custas	0,00
2761000000	- Rec. Vinc. combate e erradicação pobreza	0,00
2799000000	- Outras vinculações legais	0,00
280011101	- RPPS-Previdenciário-Executivo	0,00
280011102	- RPPS-Previdenciário-Executivo-Comp. Fin	0,00
2800112101	- RPPS-Previdenciário-Legislativo	0,00
2800112102	- RPPS-Previdenciário-Legislativo-Comp. Fi	0,00
280121101	- RPPS-Financeiro-Executivo	0,00
280121102	- RPPS-Financeiro-Executivo-Comp. Financ.	0,00
2801212101	- RPPS-Financeiro-Legislativo	0,00
2801212102	- RPPS-Financeiro-Legislativo-Comp. Financ	0,00
2802000000	- Recurso vinculado ao RPPS-Taxa de admini	0,00
2880000000	- Recursos próprios dos consórcios	0,00
2899000000	- Outros recursos vinculados	0,00
2899000001	- Recursos Direitos da Criança e do Adoles	0,00
2899000002	- Recursos destinados ao Meio Ambiente	0,00

EXERCÍCIO 2024
Consolidado

GOVERNO MUNICIPAL DE CHAVAL
BALANÇO PATRIMONIAL
EM: 31/12/2024

PÁGINA: 0010
Valores em Reais

Total das Fontes de Recursos

0,00 | 0,00 | 0,00 |

FONTE: SISTEMA: Aspec Informática - UNIDADE RESPONSÁVEL: Prefeitura Municipal de Chaval - DATA DA EMISSÃO: 28/01/2025 - HORA DA EMISSÃO: 22:26:23
*As notas explicativas da Administração são parte integrante das demonstrações contábeis.
*Relatório gerado a partir do PCASP da Aspec

SEBASTIÃO SOTERO VERAS
Prefeito Municipal

CONASP CONTABILIDADE, ASSESSORIA E PRO
ASSESSORIA CONTÁBIL

GOVERNO MUNICIPAL DE CHAVAL
 DEMONSTRAÇÃO DAS VARIÇÕES PATRIMONIAIS
 EM : 31/12/2024

EXERCÍCIO 2024
 Consolidado

PÁGINA: 0001
 Valores em Reais

VARIÇÕES PATRIMONIAIS QUANTITATIVAS	NOTAS	EXERCÍCIO ATUAL	EXERCÍCIO ANTERIOR
VARIÇÕES PATRIMONIAIS AUMENTATIVAS			
Impostos, taxas e contribuições de melhoria		2.981.524,56	1.939.932,71
Contribuições		393.855,34	295.723,11
Exploração e venda de bens, serviços e direitos		339.409,10	0,88
Varições patrimoniais aumentativas financeiras		506.618,42	402.407,23
Transferências e delegações recebidas		120.343.719,25	95.160.619,44
Valorização e ganhos com ativos e desincorporação de passivos		1.169.786,11	1.347.159,03
Outras variações patrimoniais aumentativas		76.985,00	198.828,74
Total das variações patrimoniais aumentativas (I)		125.811.897,78	99.344.671,14
VARIÇÕES PATRIMONIAIS DIMINUTIVAS			
Pessoal e encargos		37.764.080,75	32.595.549,34
Benefícios previdenciários e assistenciais		0,00	0,00
Uso de bens, serviços e consumo de capital fixo		26.112.539,52	18.417.063,38
Varições patrimoniais diminutivas financeiras		9.164.075,27	1.145.733,14
Transferências e delegações concedidas		49.542.610,54	40.692.838,85
Desvalorização e Perdas de Ativos e Incorporação de Passivos		1.549.413,32	1.023.723,27
Tributárias		565.858,18	331.225,60
Custo das mercadorias e produtos vendidos, e dos serviços prestados		0,00	0,00
Outras variações patrimoniais diminutivas		907.222,58	2.423.700,36
Total variações patrimoniais diminutivas (II)		125.603.800,16	96.629.833,94
Resultado patrimonial do período (I) - (II)		206.097,62	2.714.837,20

FONTE: SISTEMA: Aspec Informática - Unidade Responsável: Prefeitura Municipal de Chaval - DATA DA EMISSÃO: 28/01/2025 - HORA DA EMISSÃO: 22:26:46

*As notas explicativas da Administração são parte integrante das demonstrações contábeis.

*Relatório gerado a partir do PCASP da Aspec

SEBASTIÃO SOTERO VERAS
 Prefeito Municipal

CONASP CONTABILIDADE, ASSESSORIA E PRO
 Assessoria Contábil

GOVERNO MUNICIPAL DE CHAVAL
 DEMONSTRAÇÃO DAS VARIAÇÕES PATRIMONIAIS
 EM : 31/12/2024

EXERCÍCIO 2024
 Consolidado

PÁGINA: 0001
 Valores em Reais

VARIAÇÕES PATRIMONIAIS QUANTITATIVAS	NOTAS	EXERCÍCIO ATUAL	EXERCÍCIO ANTERIOR
VARIAÇÕES PATRIMONIAIS AUMENTATIVAS			
Impostos, taxas e contribuições de melhoria		2.883.076,12	1.916.708,13
Impostos		2.883.076,12	1.916.708,13
4.1.1.2.1.02.00.00.00 - IMPOSTO SOBRE A PROPRIEDADE PREDIAL E TERRITORIAL		7.271,10	0,00
4.1.1.2.1.03.01.00.00 - IR - PESSOAS FÍSICAS		1.851.385,99	0,00
4.1.1.2.1.04.00.00.00 - ITBI		8.082,48	0,00
4.1.1.3.1.02.00.00.00 - ISS		1.021.386,55	0,00
Taxas		98.448,44	23.224,58
4.1.2.1.1.11.01.00.00 - TAXA DE FISCALIZAÇÃO DE VIGILÂNCIA SANITÁRIA - S		468,25	0,00
4.1.2.1.1.15.01.00.00 - ATOS DA ADMINISTRAÇÃO EM GERAL		97.532,99	0,00
4.1.2.2.1.99.00.00.00 - OUTRAS TAXAS PELA PRESTAÇÃO DE SERVIÇOS		447,20	0,00
Contribuições de melhoria		0,00	0,00
Total de impostos, taxas e contribuições de melhoria		2.981.524,56	1.939.932,71
Contribuições			
Contribuições sociais		0,00	0,00
Contribuições de intervenção no domínio econômico		0,00	0,00
Contribuições de iluminação pública		393.855,34	295.723,11
4.2.3.1.1.01.00.00.00 - CONTRIBUIÇÃO DE ILUMINAÇÃO PÚBLICA		393.855,34	0,00
Contribuições de interesse das categorias profissionais		0,00	0,00
Total de contribuições		393.855,34	295.723,11
Exploração e venda de bens, serviços e direitos			
Vendas de mercadorias		0,00	0,00
Vendas de produtos		0,00	0,00
Exploração de bens, direitos e prestação de serviços		339.409,10	0,88
4.3.3.1.1.32.00.00.00 - TARIFFAS DE INSCRIÇÃO EM CONCURSOS E PROCESSOS SE		339.409,10	0,00
Total de exploração e venda de bens, serviços e direitos		339.409,10	0,88
Variações patrimoniais aumentativas financeiras			
Juros e encargos de empréstimos e financiamentos concedidos		0,00	0,00
Juros e encargos de mora		69,45	75,74
4.4.2.4.1.05.00.00.00 - MULTAS E JUROS SOBRE IPTU		48,75	0,00
4.4.2.4.1.07.00.00.00 - MULTAS E JUROS SOBRE ISS		20,70	0,00
4.4.2.4.1.16.00.00.00 - MULTAS E JUROS DE DÍVIDA ATIVA TRIBUTÁRIA		0,00	0,00

GOVERNO MUNICIPAL DE CHAVAL
DEMONSTRAÇÃO DAS VARIÁÇÕES PATRIMONIAIS
EM : 31/12/2024

PÁGINA: 0002
valores em Reais

EXERCÍCIO 2024
Consolidado

4.4.2.9.1.00.00.00 - OUTROS JUROS E ENCARGOS DE MORA - CONSOLIDAÇÃO	0,00	0,00	0,00
Variáveis monetárias e cambiais	0,00	0,00	0,00
Descontos financeiros obtidos	0,00	0,00	0,00
Remuneração de depósitos bancários e aplicações financeiras	506.548,97	506.548,97	402.331,49
4.4.5.1.1.00.00.00 - REMUNERAÇÃO DE DEPÓSITOS BANCÁRIOS - CONSOLIDAÇÃO	506.548,97	506.548,97	0,00
Aportes do Banco Central	0,00	0,00	0,00
Outras variações patrimoniais aumentativas - financeiras	0,00	0,00	0,00
Total das variações patrimoniais aumentativas financeiras	506.618,42	506.618,42	402.407,23
Transferências e delegações recebidas			
Transferências Intergovernamentais	42.288.994,38	42.288.994,38	34.433.949,54
4.5.1.1.2.02.00.00.00 - REPASSE RECEBIDO	39.673.514,23	39.673.514,23	0,00
4.5.1.2.2.01.99.00.00 - OUTRAS TRANSFERÊNCIAS FINANCEIRAS RECEBIDAS - IN	2.615.480,15	2.615.480,15	0,00
Transferências Intergovernamentais	78.049.478,89	78.049.478,89	60.726.669,90
4.5.2.1.3.02.00.00.00 - COTA-PARTE FPM	25.277.274,71	25.277.274,71	0,00
4.5.2.1.3.03.00.00.00 - COTA-PARTE ITR	3.024,65	3.024,65	0,00
4.5.2.1.3.06.00.00.00 - TRANSFERÊNCIA DA COMPENSAÇÃO FINANCEIRA PELA EXP	455.114,25	455.114,25	0,00
4.5.2.1.3.07.00.00.00 - TRANSFERÊNCIAS DE RECURSOS DO SUS	8.393.407,67	8.393.407,67	0,00
4.5.2.1.3.08.00.00.00 - TRANSFERÊNCIAS DE RECURSOS DO FUNDO NACIONAL DE	393.352,04	393.352,04	0,00
4.5.2.1.3.09.00.00.00 - TRANSFERÊNCIAS DE RECURSOS DO FUNDO NACIONAL DO	3.131.805,92	3.131.805,92	0,00
4.5.2.1.4.01.00.00.00 - COTA-PARTE ICMS	8.946.702,56	8.946.702,56	0,00
4.5.2.1.4.02.00.00.00 - COTA-PARTE IPVA	301.683,97	301.683,97	0,00
4.5.2.1.4.03.00.00.00 - COTA-PARTE IPI-EXPORTAÇÃO	26.844,40	26.844,40	0,00
4.5.2.1.4.04.00.00.00 - COTA-PARTE DA CONTRIBUIÇÃO DE INTERVENÇÃO NO DOM	18.629,05	18.629,05	0,00
4.5.2.2.3.00.00.00.00 - TRANSFERÊNCIAS DO FUNDEB - INTER OFSS - UNIÃO	13.929.682,29	13.929.682,29	0,00
4.5.2.2.4.00.00.00.00 - TRANSFERÊNCIAS DO FUNDEB - INTER OFSS - ESTADO	13.241.639,85	13.241.639,85	0,00
4.5.2.3.3.99.00.00.00 - DEMAIS TRANSFERÊNCIAS VOLUNTÁRIAS	620.750,00	620.750,00	0,00
4.5.2.3.4.99.00.00.00 - DEMAIS TRANSFERÊNCIAS VOLUNTÁRIAS	1.183.244,73	1.183.244,73	0,00
4.5.2.4.3.00.00.00.00 - OUTRAS TRANSFERÊNCIAS - INTER OFSS - UNIÃO	2.098.599,61	2.098.599,61	0,00
4.5.2.4.4.00.00.00.00 - OUTRAS TRANSFERÊNCIAS - INTER OFSS - ESTADO	30.753,69	30.753,69	0,00
Transferências das instituições privadas	0,00	0,00	0,00
Transferências das instituições multigovernamentais	0,00	0,00	0,00
Transferências de consórcios públicos	0,00	0,00	0,00
Transferências do exterior	0,00	0,00	0,00
Execução orçamentária delegada de entes	0,00	0,00	0,00
Transferências de pessoas físicas	5.245,98	5.245,98	0,00
4.5.8.1.1.00.00.00.00 - TRANSFERÊNCIAS DE PESSOAS FÍSICAS - CONSOLIDAÇÃO	5.245,98	5.245,98	0,00
Outras transferências e delegações recebidas	0,00	0,00	0,00
Total de transferências e delegações recebidas	120.343.719,25	120.343.719,25	95.160.619,44

GOVERNO MUNICIPAL DE CHAVAL
DEMONSTRAÇÃO DAS VARIÁÇÕES PATRIMONIAIS
EM : 31/12/2024

PÁGINA: 0003
Valores em Reais

EXERCÍCIO 2024
Consolidado

Valorização e ganhos com ativos e desincorporação de passivos			
Reavaliação de ativos	0,00	0,00	0,00
Ganhos com alienação	0,00	0,00	0,00
Ganhos com incorporação de ativos	1.115.037,84	1.115.037,84	1.244.871,98
4.6.3.9.1.00.00.00 - OUTROS GANHOS COM INCORPORAÇÃO DE ATIVOS - CDNSO	1.115.037,84	1.115.037,84	0,00
Desincorporação de passivos	54.748,77	54.748,77	102.287,05
4.6.4.1.1.00.00.00 - GANHOS COM DESINCORPORAÇÃO DE PASSIVOS - CONSOLI	54.748,77	54.748,77	0,00
Reversão de redução ao valor recuperável	0,00	0,00	0,00
Total de valorização e ganhos com ativos e desincorporação de passivos	1.169.786,11	1.169.786,11	1.347.159,03
Outras variações patrimoniais aumentativas			
Varição patrimonial aumentativa a classificar	0,00	0,00	0,00
Resultado positivo de participações	0,00	0,00	0,00
Operações da autoridade monetária	0,00	0,00	0,00
Subvenções econômicas	0,00	0,00	0,00
Reversão de provisões e ajustes para perdas	0,00	0,00	0,00
Diversas variações patrimoniais aumentativas	76.985,00	76.985,00	198.828,74
4.9.9.5.1.00.00.00 - MULTAS ADMINISTRATIVAS, CONTRATUAIS E JUDICIAS -	0,00	0,00	0,00
4.9.9.6.1.01.00.00 - INDENIZAÇÕES	76.985,00	76.985,00	0,00
Total de outras variações patrimoniais aumentativas	76.985,00	76.985,00	198.828,74
Total das variações patrimoniais aumentativas (I)	125.811.897,78	125.811.897,78	99.344.671,14
VARIÁÇÕES PATRIMONIAIS DIMINUTIVAS			
Pessoal e encargos			
Remuneração à pessoa	34.044.875,56	34.044.875,56	30.687.707,25
3.1.1.2.1.01.01.00.00 - VENCIMENTOS E SALÁRIOS	25.134.066,47	25.134.066,47	0,00
3.1.1.2.1.02.99.00.00 - OUTRAS DESPESAS VARIÁVEIS - PESSOAL CIVIL	109.000,00	109.000,00	0,00
3.1.1.2.1.04.99.00.00 - OUTRAS CONTRATAÇÕES POR TEMPO DETERMINADO	8.801.789,09	8.801.789,09	0,00
Encargos patronais	3.719.205,19	3.719.205,19	1.907.842,09
3.1.2.2.3.01.00.00.00 - CONTRIBUIÇÕES PREVIDENCIÁRIAS - RGPS	3.719.205,19	3.719.205,19	0,00
Benefícios à pessoa	0,00	0,00	0,00
Outras variações patrimoniais diminutivas - pessoal e encargos	0,00	0,00	0,00
Total de pessoal e encargos	37.764.080,75	37.764.080,75	32.595.549,34
Benefícios previdenciários e assistenciais			
Aposentadorias e reformas	0,00	0,00	0,00
Pensões	0,00	0,00	0,00

GOVERNO MUNICIPAL DE CHAVAL
DEMONSTRAÇÃO DAS VARIÁÇÕES PATRIMONIAIS
EM : 31/12/2024

PÁGINA: 0004
valores em Reais

EXERCÍCIO 2024
Consolidado

Benefícios de prestação continuada					
Benefícios eventuais					
Políticas públicas de transferência de renda					
Outros benefícios previdenciários e assistenciais					
Total de benefícios previdenciários e assistenciais					
Uso de bens, serviços e consumo de capital fixo					
Uso material de consumo					
3.3.1.1.1.99.00.00 - OUTROS MATERIAIS DE CONSUMO					
Serviços					
3.3.2.1.1.01.00.00 - DIARIAS PESSOAL CIVIL	8.433.058,04				6.711.417,24
3.3.2.2.1.99.00.00 - OUTROS SERVIÇOS PRESTADOS POR PESSOA FISICA	8.433.058,04				0,00
3.3.2.3.1.01.00.00 - CONSULTORIA E ASSESSORIA	17.182.776,77				11.669.807,52
3.3.2.3.1.11.00.00 - SERVIÇOS RELACIONADOS A TECNOLOGIA DA INFORMAÇÃO	55.190,00				0,00
3.3.2.3.1.99.00.00 - OUTROS SERVIÇOS TERCEIROS - PJ	1.092.312,75				0,00
3.3.2.3.3.00.00.00 - SERVIÇOS TERCEIROS - PJ - INTER OFSS - UNIÃO	420.796,68				0,00
Depreciação, amortização e exaustão	27.314,00				0,00
3.3.3.1.1.01.00.00 - DEPRECIAÇÃO DE BENS MÓVEIS	15.586.913,34				0,00
3.3.3.1.1.01.02.00.00 - DEPRECIAÇÃO DE BENS IMOVEIS	250,00				0,00
Total de uso de bens, serviços e consumo de capital fixo	496.704,71				35.838,62
	484.772,08				0,00
	11.932,63				0,00
	26.112.539,52				18.417.063,38
Variáveis patrimoniais diminutivas financeiras					
Juros e encargos de empréstimos e financiamentos obtidos					
3.4.1.1.1.99.00.00 - JUROS E ENCARGOS DE OUTRAS DIVIDAS CONTRATUAIS	9.164.075,27				1.145.733,14
3.4.1.1.3.99.00.00 - JUROS E ENCARGOS DE OUTRAS DIVIDAS CONTRATUAIS -	463,77				0,00
Juros e encargos de mora	9.163.611,50				0,00
Variáveis monetárias e cambiais	0,00				0,00
Descontos financeiros concedidos	0,00				0,00
Aportes ao Banco Central	0,00				0,00
Outras variações patrimoniais diminutivas - financeiras	0,00				0,00
Total das variações patrimoniais diminutivas financeiras	9.164.075,27				1.145.733,14
Transferências e delegações concedidas					
Transferências Intragovernamentais					
3.5.1.1.2.02.00.00 - REPASSE CONCEDIDO	42.288.994,38				34.433.949,54
3.5.1.2.01.99.00.00 - OUTRAS TRANSFERÊNCIAS FINANCEIRAS CONCEDIDAS - I	39.673.514,23				0,00
Transferências Intergovernamentais	2.615.480,15				0,00
3.5.2.2.4.00.00.00 - TRANSFERÊNCIAS AO FUNDEB - INTER OFSS - ESTADO	6.437.525,56				5.397.852,71
Transferências a instituições privadas	6.437.525,56				0,00
3.5.3.1.1.01.00.00 - CONTRIBUIÇÕES	50.999,00				48.600,00
	50.999,00				0,00

GOVERNO MUNICIPAL DE CHAVAL
DEMONSTRAÇÃO DAS VARIÁÇÕES PATRIMONIAIS
EM : 31/12/2024

PÁGINA: 0005
Valores em Reais

EXERCÍCIO 2024
Consolidado

Transferências a instituições multigovernamentais	0,00	0,00	0,00
Transferências a consórcios públicos	765.091,60	812.436,60	0,00
3.5.1.1.00.00.00 - TRANSFERÊNCIAS A CONSÓRCIOS PÚBLICOS - CONSOLIDA	765.091,60	812.436,60	0,00
Transferências ao exterior	0,00	0,00	0,00
Execução orçamentária delegada de entes	0,00	0,00	0,00
Outras transferências e delegações concedidas	0,00	0,00	0,00
Total de transferências e delegações concedidas	49.542.610,54	40.692.838,85	0,00
Desvalorização e perda de ativos e incorporação de passivos	0,00	0,00	0,00
Redução à valor recuperável e ajuste para perdas	0,00	0,00	0,00
Perdas com alienação	1.417.495,39	62.912,06	0,00
Perdas involuntárias	10.342,61	0,00	0,00
3.6.3.1.1.01.99.00.00 - PERDAS INVOLUNTÁRIAS DE DEMAIS BENS MÓVEIS	819.775,66	0,00	0,00
3.6.3.1.1.02.00.00.00 - PERDAS INVOLUNTÁRIAS DE BENS IMÓVEIS	587.377,12	0,00	0,00
3.6.3.3.1.06.00.00.00 - PERDAS INVOLUNTÁRIAS COM ALMOXARIFADO	0,00	960.811,21	0,00
Incorporação de passivos	131.917,93	0,00	0,00
Desincorporação de ativos	131.917,93	0,00	0,00
3.6.5.1.1.99.00.00.00 - OUTRAS DESINCORPORAÇÕES DE ATIVOS	1.549.413,32	1.023.723,27	0,00
Total de desvalorização e perda de ativos e incorporação de passivos	1.549.413,32	1.023.723,27	0,00
Tributárias	0,00	0,00	0,00
Impostos, taxas e contribuições de melhoria	565.858,18	331.225,60	0,00
Contribuições	565.858,18	0,00	0,00
3.7.2.1.3.99.00.00.00 - OUTRAS CONTRIBUIÇÕES SOCIAIS	565.858,18	331.225,60	0,00
Total de tributárias	565.858,18	331.225,60	0,00
Custo das mercadorias e produtos vendidos, e dos serviços prestados	0,00	0,00	0,00
Custos das mercadorias vendidas	0,00	0,00	0,00
Custos dos produtos vendidos	0,00	0,00	0,00
Custos dos serviços prestados	0,00	0,00	0,00
Total de custo das mercadorias e produtos vendidos, e dos serviços prestados	0,00	0,00	0,00
Outras variações patrimoniais diminutivas	55.600,00	37.897,00	0,00
Premiações	55.600,00	0,00	0,00
3.9.1.0.1.00.00.00 - OUTRAS PREMIAÇÕES - CONSOLIDAÇÃO	0,00	0,00	0,00
Resultado negativo de participações	0,00	0,00	0,00
Operações da autoridade monetária	0,00	0,00	0,00
Incentivos	663.627,56	387.804,00	0,00
3.9.4.0.1.00.00.00 - OUTROS INCENTIVOS - CONSOLIDAÇÃO	663.627,56	0,00	0,00
Subvenções econômicas	0,00	0,00	0,00

GOVERNO MUNICIPAL DE CHAVAL
 DEMONSTRAÇÃO DAS VARIAÇÕES PATRIMONIAIS
 EM : 31/12/2024

PÁGINA: 0006
 valores em Reais

EXERCÍCIO 2024
 Consolidado

Participações e contribuições	0,00			0,00
Constituição de provisões	164.964,96			1.822.756,43
3.9.7.3.2.00.00.00.00 - VPD DE PROVISÕES PARA RISCOS FISCAIS - INTRA DFS	164.964,96			0,00
Diversas variações patrimoniais diminutivas	23.030,06			175.242,93
3.9.9.6.1.00.00.00.00 - INDENIZACÕES, RESTITUIÇÕES E RESSARCIMENTOS - CO	11.676,07			0,00
3.9.9.6.3.00.00.00.00 - INDENIZACÕES, RESTITUIÇÕES E RESSARCIMENTOS - IN	0,17			0,00
3.9.9.6.4.00.00.00.00 - INDENIZACÕES, RESTITUIÇÕES E RESSARCIMENTOS - IN	11.353,82			0,00
Total de outras variações patrimoniais diminutivas	907.221,58			2.423.700,36
Total das variações patrimoniais diminutivas (II)	125.605.800,16			96.629.833,94

EXERCÍCIO 2024
Consolidado

GOVERNO MUNICIPAL DE CHAVAL
DEMONSTRAÇÃO DAS VARIAÇÕES PATRIMONIAIS
EM : 31/12/2024

PÁGINA: 0007
Valores em Reais

Resultado patrimonial do período (I) - (II)

286.097,62 | 2.714.837,20 |

FONTE: SISTEMA: Aspec Informática - UNIDADE RESPONSÁVEL: Prefeitura Municipal de Chaval - DATA DA EMISSÃO: 28/01/2025 - HORA DA EMISSÃO: 22:27:50

*As notas explicativas da Administração são parte integrante das demonstrações contábeis.

*Relatório gerado a partir do PCASP da STM

SEBASTIAO SOTERO VERAS
Prefeito Municipal

CONASP CONTABILIDADE, ASSESSORIA E PRO
ASSESSORIA Contabil

GOVERNO MUNICIPAL DE CHAVAL
 DEMONSTRAÇÃO DOS FLUXOS DE CAIXA
 EM : 31/12/2024

EXERCÍCIO 2024
 Consolidado

PÁGINA: 0001
 Valores em Reais

	NOTA	EXERCÍCIO ATUAL	EXERCÍCIO ANTERIOR
FLUXOS DE CAIXA DAS ATIVIDADES OPERACIONAIS			
Ingressos		127.616.051,07	99.718.992,37
Receita tributária		2.981.896,49	1.940.220,64
Receita de contribuições		393.855,34	295.723,11
Receita patrimonial		506.548,97	402.331,49
Receita agropecuária		0,00	0,00
Receita industrial		0,00	0,00
Receita de serviços		339.409,10	0,88
Remuneração das disponibilidades		0,00	0,00
Outras receitas derivadas e originárias		93.034,87	209.142,36
Transferências recebidas		113.906.193,69	89.836.288,08
Outros ingressos operacionais		9.395.112,61	7.035.285,81
Desembolsos		118.798.849,75	93.329.999,32
Pessoal e demais despesas		66.522.613,88	50.807.976,55
Juros e encargos da dívida		0,00	0,00
Transferências concedidas		43.105.084,98	35.368.507,49
Outros desembolsos operacionais		9.171.150,89	7.153.515,28
Fluxo de caixa líquido das atividades operacionais (I)		8.817.201,32	6.388.993,05
FLUXOS DE CAIXA DAS ATIVIDADES DE INVESTIMENTO			
Ingressos		0,00	0,00
Alienação de bens		0,00	0,00
Amortização de empréstimos e financiamentos concedidos		0,00	0,00
Outros ingressos de investimentos		0,00	0,00
Desembolsos		7.636.136,68	3.435.537,87
Aquisição de ativo não circulante		7.636.136,68	3.402.391,14
Concessão de empréstimos e financiamentos		0,00	0,00
Outros desembolsos de investimentos		0,00	33.146,73
Fluxo de caixa líquido das atividades de investimento (II)		-7.636.136,68	-3.435.537,87
FLUXOS DE CAIXA DAS ATIVIDADES DE FINANCIAMENTO			
Ingressos		0,00	0,00
Operações de crédito		0,00	0,00
Integralização do capital social de empresas dependentes		0,00	0,00
Outros ingressos de financiamentos		0,00	0,00
Desembolsos		2.230.716,88	1.174.220,37
Amortização/Refinanciamento da dívida		0,00	0,00
Outros desembolsos de financiamentos		2.230.716,88	1.174.220,37
Fluxo de caixa líquido das atividades de financiamento (III)		-2.230.716,88	-1.174.220,37
GERAÇÃO LÍQUIDA DE CAIXA E EQUIVALENTE DE CAIXA (I+II+III)		-1.049.652,24	1.779.234,81

GOVERNO MUNICIPAL DE CHAVAL
DEMONSTRAÇÃO DOS FLUXOS DE CAIXA
EM : 31/12/2024

EXERCÍCIO 2024
Consolidado

PÁGINA: 0002
Valores em Reais

	NOTA	EXERCÍCIO ATUAL	EXERCÍCIO ANTERIOR
Caixa e Equivalente de Caixa Inicial		5.764.535,22	3.985.300,41
Caixa e Equivalente de Caixa Final		4.714.882,98	5.764.535,22

FONTE: SISTEMA: Aspec Informática - UNIDADE RESPONSÁVEL: Prefeitura Municipal de Chaval

DATA DA EMISSÃO: 28/01/2025 - HORA DA EMISSÃO: 22:29:11

*As notas explicativas da Administração são parte integrante das demonstrações contábeis.

NOTA: Neste relatório, estão expressos os valores de ingressos e de desembolsos extraorçamentários.

SEBASTIAO SOTERO VERAS
Prefeito Municipal

CONASP CONTABILIDADE, ASSESSORIA E PRO
Assessoria Contábil

GOVERNO MUNICIPAL DE CHAVAL
 ANEXO I - TRANSFERÊNCIAS RECEBIDAS E CONCEDIDAS
 EM : 31/12/2024

EXERCÍCIO 2024
 Consolidado

PÁGINA: 0001
 Valores em Reais

	NOTA	EXERCÍCIO ATUAL	EXERCÍCIO ANTERIOR
TRANSFERÊNCIAS CORRENTES RECEBIDAS			
Intergovernamentais		58.370.293,48	44.947.033,48
da União		49.715.881,15	38.544.272,70
de Estados e Distrito Federal		8.654.412,33	6.402.760,78
de Municípios		0,00	0,00
Intragovernamentais		42.288.994,38	34.433.949,54
Outras transferências correntes recebidas		13.246.905,83	10.455.305,06
Total das Transferências Recebidas		113.906.193,69	89.836.288,08
TRANSFERÊNCIAS CONCEDIDAS			
Intergovernamentais		765.091,60	885.957,95
a União		0,00	0,00
a Estados e Distrito Federal		0,00	73.521,35
a Municípios		0,00	0,00
a Consórcio Públicos		765.091,60	812.436,60
Intragovernamentais		42.288.994,38	34.433.949,54
Outras transferências concedidas		50.999,00	48.600,00
Total das transferências concedidas		43.105.084,98	35.368.507,49

FONTE: SISTEMA: Aspec Informática - UNIDADE RESPONSÁVEL: Prefeitura Municipal de Chaval

DATA DA EMISSÃO: 28/01/2025 - HORA DA EMISSÃO: 22:29:42

*As notas explicativas da Administração são parte integrante das demonstrações contábeis.

SEBASTIAO SOTERO VERAS
 Prefeito Municipal

CONASP CONTABILIDADE, ASSESSORIA E PRO
 Assessoria Contábil

GOVERNO MUNICIPAL DE CHAVAL
 ANEXO II - DESEMBOLSOS DE PESSOAL E DEMAIS DESPESAS POR FUNÇÃO
 EM : 31/12/2024

EXERCÍCIO 2024
 Consolidado

PÁGINA: 0001
 Valores em Reais

	NOTA	EXERCÍCIO ATUAL	EXERCÍCIO ANTERIOR
DESEMBOLSOS DE PESSOAL E DEMAIS DESPESAS POR FUNÇÃO			
Legislativa		1.913.234,19	1.682.330,32
Judiciária		0,00	0,00
Essencial à justiça		0,00	0,00
Administração		6.784.701,42	5.214.839,86
Defesa Nacional		0,00	0,00
Segurança Pública		0,00	0,00
Relações Exteriores		0,00	0,00
Assistência Social		3.117.580,37	2.655.448,95
Previdência Social		0,00	0,00
Saúde		19.266.684,12	15.428.975,39
Trabalho		0,00	0,00
Educação		30.883.918,07	23.601.206,93
Cultura		211.850,00	15.116,00
Direitos da Cidadania		0,00	0,00
Urbanismo		1.545.028,77	1.120.183,74
Habituação		0,00	0,00
Saneamento		0,00	0,00
Gestão Ambiental		0,00	3.930,00
Ciência e Tecnologia		0,00	0,00
Agricultura		174.015,00	121.251,00
Organização Agrária		0,00	0,00
Indústria		0,00	0,00
Comércio e Serviços		0,00	0,00
Comunicações		0,00	0,00
Energia		1.108.829,03	477.401,76
Transporte		613.803,76	0,00
Desporto e Lazer		337.110,97	156.067,00
Encargos Especiais		565.858,18	331.225,60
Total dos desembolsos de pessoal e demais despesas por função		66.522.613,88	50.807.976,55

FONTE: SISTEMA: Aspec Informática - UNIDADE RESPONSÁVEL: Prefeitura Municipal de Chaval

DATA DA EMISSÃO: 28/01/2025 - HORA DA EMISSÃO: 22:30:05

*As notas explicativas da Administração são parte integrante das demonstrações contábeis.

SEBASTIAO SOTERO VERAS
 Prefeito Municipal

CONASP CONTABILIDADE, ASSESSORIA E PRO
 Assessoria Contábil

GOVERNO MUNICIPAL DE CHAVAL
ANEXO III - JUROS E ENCARGOS DA DÍVIDA
EM : 31/12/2024

EXERCÍCIO 2024
Consolidado

PÁGINA: 0001
Valores em Reais

	NOTA	EXERCÍCIO ATUAL	EXERCÍCIO ANTERIOR
JUROS E ENCARGOS DA DÍVIDA			
Juros e correção monetária da dívida interna		0,00	0,00
Juros e correção monetária da dívida externa		0,00	0,00
Outros encargos da dívida		0,00	0,00
Total dos juros e encargos da dívida		0,00	0,00

FONTE: SISTEMA: Aspec Informática - UNIDADE RESPONSÁVEL: Prefeitura Municipal de Chaval

DATA DA EMISSÃO: 28/01/2025 - HORA DA EMISSÃO: 22:30:28

*As notas explicativas da Administração são parte integrante das demonstrações contábeis.

SEBASTIAO SOTERO VERAS
Prefeito Municipal

CONASP CONTABILIDADE, ASSESSORIA E PRO
Assessoria Contábil



NOTAS EXPLICATIVAS

Exercício 2024

A Prefeitura Municipal de Chaval, inscrito sob o CNPJ nº 07.146.301/0001-77, tem como principal atividade econômica a Administração Pública em Geral, portanto sua natureza jurídica é identificada pelo código e descrição 124-4 – Município e tem como sede o Paço Municipal sito à Rua Ten. Manoel Olímpio, Nº 1060 CEP 62420000 - Chaval Ceará.

A atual gestão municipal inicia o ciclo do período de 2021 a 2024 com o propósito de alcançar as metas que visam o atendimento às exigências das Normas Brasileiras de Contabilidade Aplicada ao Setor Público conforme prazos estabelecidos. Desta forma, para o Exercício de 2024, os trabalhos continuarão intensificados para dar continuidade à implantação das Normas Brasileiras de Contabilidade Pública a fim de preparar Sistemas e dar outras providências constantes no Plano de Implantação dos Procedimentos Contábeis Patrimoniais conforme Portaria STN nº 548, de 24 de setembro de 2015.

As Notas Explicativas são parte integrante das Demonstrações Contábeis e contém informações relevantes, complementares ou suplementares àquelas não suficientemente evidenciadas ou não constantes das demonstrações contábeis. As demonstrações contábeis consolidadas, foram elaboradas com base nos dados extraídos do Sistema ASPEC Contábil e incluem, além dos Órgãos, Fundos e Entidades do Poder Executivo, a Câmara Municipal de Chaval.



Em atendimento à Lei de Responsabilidade Fiscal, as demonstrações contábeis foram apresentadas de forma consolidada, com o objetivo de evidenciar a real situação orçamentária, financeira, patrimonial da Prefeitura Municipal de Chaval. As demonstrações contábeis consolidadas a seguir foram elaboradas de acordo com as orientações da Parte V – Demonstrações Contábeis Aplicadas ao Setor Público, do Manual de Contabilidade Aplicada ao Setor Público, 9ª edição, aprovado pela Portaria STN nº 1131, de 04 de novembro de 2021, que observa os dispositivos legais que regulam o assunto como a Lei nº 4.320/64, a Lei Complementar nº 101/2000 e, também, as disposições do Conselho Federal de Contabilidade relativas aos Princípios de Contabilidade, assim como as Normas



Prefeitura Municipal de
Chaval
Cuidando bem do nosso povo

Brasileiras de Contabilidade Aplicadas ao Setor Público – NBC TSP ESTRUTURA CONCEITUAL (Resolução Nº 2016/NBCTSPEC).

Os demonstrativos consolidados a seguir podem evidenciar, além dos critérios técnicos, a consolidação do esforço da gestão municipal de Chaval em atender às demandas dos Municípios, objetivando a Melhoria da Qualidade de Vida e Justiça Social e Crescimento Sustentável.





BALANÇO ORÇAMENTÁRIO

Quadro Principal

São apresentadas as receitas e despesas previstas em confronto com as realizadas. As receitas e despesas são apresentadas conforme a classificação por natureza. No caso da despesa, a classificação funcional também é utilizada complementarmente à classificação por natureza. Ainda no Quadro Principal, as receitas são informadas pelos valores líquidos, das respectivas deduções, tais como restituições, descontos, retificações, deduções para o Fundeb e repartições de receita tributária entre os entes da Federação, quando registradas como dedução.

Quadro: Receitas Orçamentárias

O Balanço Orçamentário evidencia as receitas orçamentárias detalhadas em níveis relevantes de análise, confrontando o orçamento inicial e as suas alterações com a execução, demonstrando o resultado orçamentário, conforme IPC 07 – Metodologia para Elaboração do Balanço Orçamentário.

O Balanço Orçamentário é estruturado de forma a evidenciar a integração entre o planejamento e a execução orçamentária, e o seu formato está de acordo com o Manual de Contabilidade Aplicada ao Setor público, 9ª EDIÇÃO.

Durante o período de gestão do exercício financeiro de 2024, as receitas realizadas atingiram a cifra de R\$ 75.931.944,08 (setenta e cinco milhões, novecentos e trinta e um mil e novecentos e quarenta e quatro reais e oito centavos).

A análise das receitas do município revela o desempenho financeiro no exercício atual, comparando os valores atualizados com os realizados. A seguir, apresentamos uma análise dos principais indicadores: Receitas Correntes, Receitas de Capital e o Total Geral.


Receitas Correntes: A receita atualizada foi de R\$ 59.780.000,00, enquanto a realizada foi de R\$ 73.957.041,08. Isso corresponde a 123,72% da receita atualizada, indicando um desempenho acima do esperado.

Receitas de Capital: A receita atualizada foi de R\$ 470.000,00, enquanto a realizada foi de R\$ 1.974.903,00. Isso representa 420,19% da receita atualizada, indicando um desempenho satisfatório.





O valor total atualizado para receitas foi de R\$ 60.250.000,00, enquanto a receita realizada totalizou R\$ 75.931.944,08. Isso equivale a 126,03% do total atualizado, representando um desempenho acima do esperado.



Quadro: Despesa Orçamentárias

As despesas orçamentárias, resultantes de autorização legislativa prevista na Lei Orçamentária Anual para o exercício financeiro de 2024, seguem o regime contábil da competência e a respectiva execução orçamentária prevista no Capítulo III da Lei Federal nº 4.320/64, sendo consideradas realizadas quando do seu empenho (art. 35 da Lei Federal nº 4.320/64) para efeito orçamentário, e quando da sua liquidação para efeito contábil.

As despesas estão listadas pelos seus valores empenhados, liquidados e pagos no exercício, além de apresentar sua dotação inicial, atualizada e o respectivo saldo.

As dotações orçamentárias fixadas originalmente foram atualizadas através da abertura de créditos adicionais suplementares autorizados na Lei Orçamentária, sendo empenhado aproximadamente 99,81% da despesa fixada atualizada.

A execução orçamentária apresenta uma visão ampla da execução orçamentária e financeira, destacando os valores atualizados, empenhados, liquidados e pagos. Esses indicadores refletem a



capacidade do município em gerenciar seus recursos de forma eficiente, avaliando não apenas o volume de execução, mas também a qualidade dos processos envolvidos. A execução orçamentária, embora em níveis satisfatórios, aponta oportunidades de aprimoramento em áreas específicas, como planejamento, liquidação e desembolso, garantindo maior eficiência na aplicação dos recursos e no cumprimento das metas fiscais.


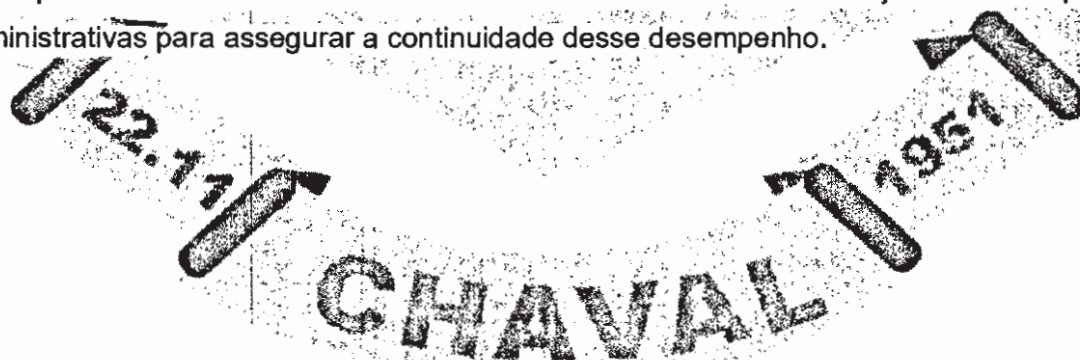
A dotação orçamentária foi atualizada para o valor: R\$ 75.917.235,74, refletindo os ajustes necessários para atender às demandas previstas no exercício.

Empenhada: R\$ 75.775.830,91 (99,81%). A execução orçamentária demonstra alta eficiência, com a quase totalidade dos recursos previstos sendo empenhados, indicando um planejamento robusto e aderência às metas estabelecidas.

Liquidada: R\$ 75.756.655,91 (99,79%). Os valores liquidados refletem uma execução quase completa, evidenciando eficácia na realização das despesas e cumprimento dos compromissos assumidos.

Paga: R\$ 72.327.596,69 (95,27%). A execução financeira é excelente, com a maior parte dos valores liquidados já pagos, demonstrando eficiência na gestão dos pagamentos e solidez financeira.

Conclusão: A análise dos dados de execução orçamentária e financeira demonstra um desempenho altamente eficiente, com a quase totalidade dos recursos empenhados, liquidados e pagos. Isso reflete um planejamento sólido e uma execução precisa, garantindo o cumprimento das metas estabelecidas. Recomenda-se a manutenção de boas práticas administrativas para assegurar a continuidade desse desempenho.





Despesa Orçamentária

75.917.235,74

75.775.830,91

75.756.655,91

72.327.596,69

- ATUALIZADA
- EMPENHADAS
- LIQUIDADAS
- PAGAS

Total Despesa

75.917.235,74

75.775.830,91

75.756.655,91

72.327.596,69

■ ATUALIZADA ■ EMPENHADAS ■ LIQUIDADAS ■ PAGAS

NOTA: 01 - Superávit (XIV)

O superávit orçamentário de R\$ 156.113,17 é motivado pelo equilíbrio realizado pela administração municipal no exercício de 2024, buscando sempre o melhor resultado e equilíbrio das finanças municipais.

ANEXO 1 – DEMONSTRATIVO DE EXECUÇÃO DOS RESTOS A PAGAR NÃO PROCESSADOS

Quadro: EXECUÇÃO DOS RESTOS A PAGAR NÃO PROCESSADOS

São informados os restos a pagar não processados inscritos até o exercício anterior nas respectivas fases de execução. Os restos a pagar inscritos na condição de não processados que tenham sido liquidados em exercício anterior ao de referência compõem o Quadro da Execução de Restos a Pagar Processados.

CHAVAL 1993



Prefeitura Municipal de
Chaval
Cuidando bem do nosso povo

A análise dos dados apresentados demonstra uma execução orçamentária eficiente e bem estruturada, com destaque para a liquidação de grande parte dos valores registrados em exercícios anteriores e no encerramento do último exercício. Os itens analisados indicam o seguinte:

Pessoal e Encargos Sociais: Dos valores totais de R\$ 1.250,00 em exercícios anteriores e R\$ 0,00 em 31 de dezembro do exercício anterior; foram liquidados R\$ 0,00 e pagos R\$ 0,00, representando 0,00% do total. Além disso, R\$ 1.250,00 foram cancelados, e restou um saldo final de R\$ 0,00.

Outras Despesas Correntes: Dos valores totais de R\$ 40.764,89 em exercícios anteriores e R\$ 367.823,40 em 31 de dezembro do exercício anterior, foram liquidados R\$ 364.317,36 e pagos R\$ 364.192,36, representando 89,13% do total. Além disso, R\$ 44.270,93 foram cancelados, e restou um saldo final de R\$ 125,00.

Resumo Geral: Os valores analisados apontam para uma gestão equilibrada e responsável, com foco na liquidação de obrigações e no investimento em áreas prioritárias. Os cancelamentos somaram R\$ 45.520,93; representando ajustes orçamentários necessários sem comprometer a eficiência da execução. O saldo final consolidado foi de R\$ 125,00, indicando que ainda há margem para planejamento futuro e continuidade de políticas públicas e projetos estratégicos.

22.12



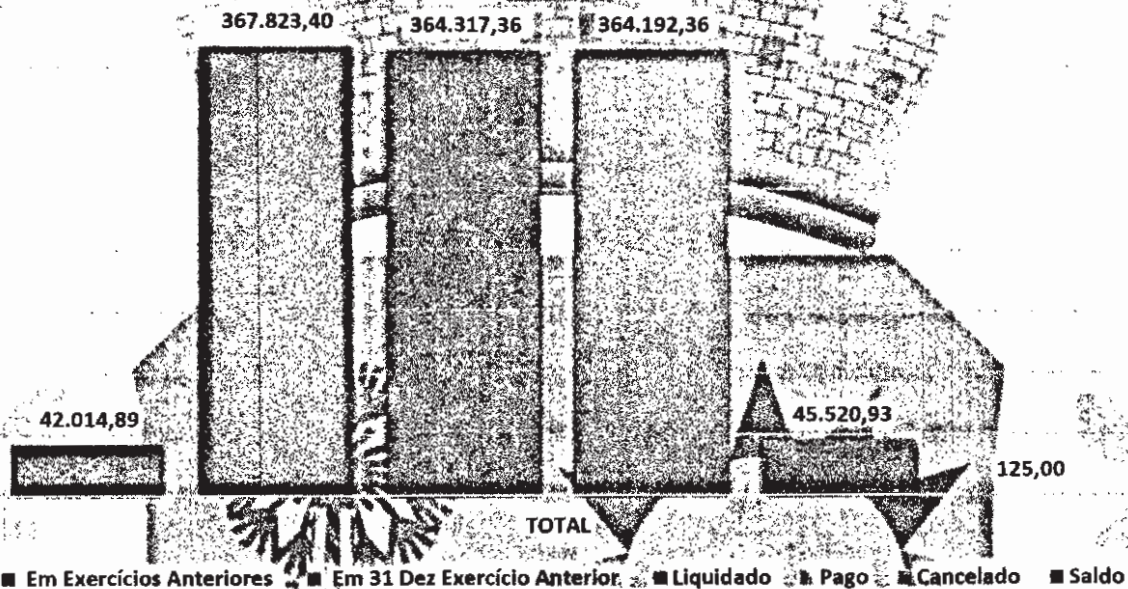
CHAVAL

1957





Restos a Pagar Não Processados



Quadro de Detalhamento dos Cancelamentos de Restos a Pagar no Período

Categoria Econômica	Exercício	Valor	Motivo
Pessoal e Encargos Sociais	2019	1.250,00	Prescrição de Restos a Pagar
Outras Despesas Correntes	2019	36.427,12	Prescrição de Restos a Pagar
	2022	4.337,77	Cancelamento de Restos a Pagar Não Processado.
	2023	3.506,04	Cancelamento de Restos a Pagar Não Processado.

ANEXO 2 - DEMONSTRATIVO DE EXECUÇÃO DOS RESTOS A PAGAR PROCESSADOS E NÃO PROCESSADOS LIQUIDADOS

Quadro: EXECUÇÃO DOS RESTOS A PAGAR PROC. E RESTOS A PAGAR NÃO PROCESSADOS LIQUIDADOS

São informados os restos a pagar processados inscritos até o exercício anterior nas respectivas fases de execução. São informados, também, os restos a pagar inscritos na condição de não processados que tenham sido liquidados em exercício anterior.



A análise dos dados apresentados demonstra uma execução orçamentária eficiente e bem estruturada, com destaque para a liquidação de grande parte dos valores registrados em exercícios anteriores e no encerramento do último exercício. Os itens analisados indicam o seguinte:

Pessoal e Encargos Sociais: Praticamente todo o montante foi pago (98,69%), restando um saldo final de R\$ 29.318,65. Este resultado reforça o compromisso com o cumprimento das obrigações trabalhistas e sociais, minimizando pendências.

Outras Despesas Correntes: Houve um percentual significativo de pagamentos efetuados, com 93,94% do total liquidados. No entanto, o saldo residual de R\$ 85.928,57 e os valores cancelados de R\$ 36.427,12 sugerem ajustes no planejamento ou execução de despesas não prioritárias.

Investimentos: Este item apresenta excelente desempenho, com 98,58% do montante previsto quitado. Esse resultado evidencia a prioridade dada aos investimentos, com saldo residual baixo de R\$ 4.479,96 e os valores cancelados de R\$ 0,00, indicando foco em projetos estratégicos.

Resumo Geral: Os valores analisados apontam para uma gestão equilibrada e responsável, com foco na liquidação de obrigações e no investimento em áreas prioritárias. Os cancelamentos, embora presentes, representam ajustes orçamentários que não comprometem a eficiência da execução. O saldo final consolidado demonstra que ainda há margem para planejamento futuro, assegurando a continuidade de políticas públicas e projetos importantes.

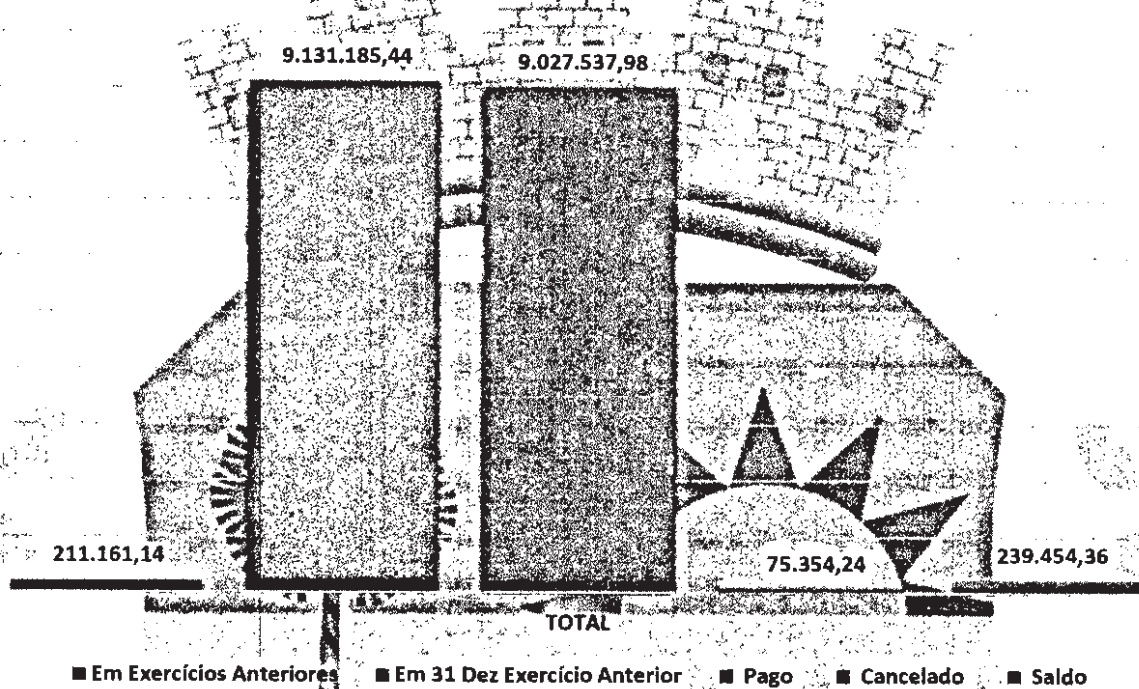


CHAVAL






Restos a Pagar Não Processados



Quadro de Detalhamento dos Cancelamentos de Restos a Pagar no Período

Categoria Econômica	Exercício	Valor	Motivo
Pessoal e Encargos Sociais	2019	1.250,00	Prescrição de Restos a Pagar
Outras Despesas Correntes	2019	36.427,12	Prescrição de Restos a Pagar





BALANÇO FINANCEIRO

O Balanço Financeiro evidencia as receitas e despesas orçamentárias, bem como os ingressos e dispêndios extraorçamentários, conjugados com os saldos de caixa do exercício anterior e os que se transferem para o início do exercício seguinte e foi elaborado de acordo com as instruções da IPC 06 e com o Manual de Contabilidade Aplicada ao Setor público, 9ª EDIÇÃO e de conforme ao NBC TSP 17 (Resolução 2018/NBCTSP17).

Assim, o Balanço Financeiro contempla duas seções: Ingressos (Receitas Orçamentárias e Recebimentos Extraorçamentários) e Dispêndios (Despesa Orçamentária e Pagamentos Extraorçamentários), que se equilibram com a inclusão do saldo em espécie do exercício anterior na coluna dos ingressos e o saldo em espécie para o exercício seguinte na coluna dos dispêndios.

Conforme as regras do MCASP, as informações são apresentadas por fonte/destinação de recursos, segregando em destinações ordinárias e vinculadas.

O detalhamento das vinculações é feito de acordo com as principais áreas de atuação do setor público.

O Balanço Financeiro está de acordo com o Manual de Contabilidade Aplicada ao Setor público, 9ª EDIÇÃO e de conforme ao NBC TSP 17 (Resolução 2018/NBCTSP17).

O Balanço Financeiro evidencia a movimentação financeira das entidades do setor público no período a que se refere, e discrimina:

1. a receita orçamentária realizada por destinação de recurso (destinação vinculada e/ou destinação ordinária);
2. a despesa orçamentária executada por destinação de recurso (destinação vinculada e/ou destinação ordinária);
3. os recebimentos e os pagamentos extraorçamentários;
4. as transferências financeiras decorrentes, ou não, da execução orçamentária; e
5. o saldo inicial e o saldo final em espécie.

No Balanço Financeiro, as receitas e despesas orçamentárias estão elencadas por fonte de recursos.

As despesas foram reconhecidas de acordo com o seu empenhamento, ou seja, antes mesmo do fato gerador da despesa ter ocorrido, conforme art. 60 da Lei Federal nº 4.320/64, de forma que as despesas empenhadas e não pagas, reconhecidas como empenhada a pagar, são acrescidas do lado





dos "Ingressos", conforme parágrafo único do art. 103 da Lei Federal nº 4.320/64. O processamento das despesas ocorreu adotando o Regime de Competência.

As transferências financeiras são resultantes de devoluções de transferências concedidas as demais unidades orçamentárias.

As contas listadas como Recebimentos Extra orçamentários são todas aquelas cujos valores transitaram positivamente em contas do sistema financeiro.

Consideram-se ainda os valores registrados com empenhados a pagar, que por força do parágrafo único do artigo 103 da Lei Federal 4.320/64 compõem esse grupo para fazer contrapartida aos valores empenhados na despesa orçamentária e não pagos.

As contas listadas no grupo de recebimentos/pagamentos extraorçamentários são evidenciadas os valores que não precisam se submeter ao processo de execução orçamentária, como os restos a pagar, depósitos de diversas origens, consignações.

Quadro: Recebimentos Extraorçamentários

NOTA: F1 – Depósitos restituíveis a valores vinculados

Compreende os valores de depósitos e cauções efetuados e recebidos pela entidade para garantia de contratos, bem como para direito de uso, exploração temporária de bens ou de natureza judicial, depósitos compulsórios e demais recursos vinculados, realizáveis no curto prazo R\$ 8.538.118,40.

NOTA: F2 - Outros recebimentos extraorçamentários

Compreende os outros créditos e valores realizáveis no curto prazo, provenientes de direitos obtidos junto a diversos devedores R\$ 856.994,21


Quadro: Pagamentos Extraorçamentários

NOTA: F1 – Depósitos restituíveis e valores vinculados

Compreende os valores de depósitos e cauções efetuados e recebidos pela entidade para garantia de contratos, bem como para direito de uso, exploração temporária de bens ou de natureza judicial, depósitos compulsórios e demais recursos vinculados, realizáveis no curto prazo R\$ 8.556.797,27

NOTA: F2 – Outros pagamentos extraorçamentários

Compreende os outros créditos e valores realizáveis no curto prazo, provenientes de direitos obtidos junto a diversos devedores R\$ 614.353,62





BALANÇO PATRIMONIAL

O Balanço Patrimonial é a demonstração contábil que evidencia a situação patrimonial da entidade pública, por meio de contas representativas do patrimônio público.

Mediante sua observação, é possível conhecer qualitativa e quantitativamente a composição dos bens e direitos (ativos), das obrigações (passivos), e dos capitais, reservas e resultados acumulados (patrimônio líquido).

Por exigência dos novos modelos da Secretaria do Tesouro Nacional, convencionou-se que os ativos segregam-se em circulante e não circulante, por outro lado, firmou-se que os passivos segregam-se também em circulante e não circulante. Por fim, são também apresentados o Patrimônio Líquido e o grupo de contas de compensação.

Podem-se utilizar as seguintes definições para analisar o Balanço Patrimonial:

Ativo - Compreende os recursos controlados pela entidade como resultado de eventos passados e do qual se espera que fluam futuros benefícios econômicos para a entidade.

Ativo Circulante - Compreende os ativos que atendam a qualquer um dos seguintes critérios: seja caixa ou equivalente de caixa; sejam realizáveis ou mantidos para venda ou consumo dentro do ciclo operacional da entidade; sejam mantidos primariamente para negociação; que tiverem a expectativa de realização até doze meses da data das demonstrações contábeis.

Ativo Não Circulante - Compreende os ativos realizáveis após os doze meses seguintes à data de publicação das demonstrações contábeis, sendo composto por ativo realizável a longo prazo, investimentos, imobilizado e intangível.

Passivo - Compreendem as obrigações presentes da entidade, derivadas de eventos passados, cuja liquidação se espera que resulte na saída de recursos da entidade capazes de gerar benefícios econômicos.

Passivo Circulante - Compreende as obrigações conhecidas e estimadas que atendam a qualquer um dos seguintes critérios: tenham prazos estabelecidos ou esperados dentro do ciclo operacional da entidade; sejam mantidos primariamente para negociação; tenham prazos estabelecidos ou esperados até doze meses após a data das demonstrações contábeis.

Passivo Não Circulante - Compreende as obrigações conhecidas e estimadas que não atendam a nenhum dos critérios para serem classificadas no passivo circulante.



Patrimônio Líquido - É o interesse residual nos ativos da entidade depois de deduzidos todos os seus passivos.

Superávit Financeiro - Corresponde a diferença positiva entre o ativo financeiro e o passivo financeiro. Para fins de abertura de crédito adicional, devem-se conjugar, ainda, os saldos dos créditos adicionais transferidos e as operações de crédito a eles vinculadas, em cumprimento ao parágrafo 2º do artigo 43 da Lei n° 4.320/1964.

Quadro: PRINCIPAL

NOTA: P1 – Crédito a curto prazo

Corresponde aos valores das contas de Pagamento Antecipados (R\$ 61.515,63), Responsabilidades Financeiras (R\$ 0,10), Créditos Previdenciários do RGPS a Compensar (R\$ 851,66), assim como aos valores da Conta de Dívida Ativa (R\$ 18.034,65).

NOTA: P2 – Estoques

Corresponde aos saldos de Almojarifado da Prefeitura Municipal quando da ocorrência do encerramento do exercício de 2024 no valor de (R\$ 804.613,75).

NOTA: P3 – Realizável a Longo Prazo

Corresponde aos valores proporcionalmente alocados referentes a Dívida Ativa Não Tributária no valor de (R\$ 1.978.785,96) com previsão de arrecadação com prazo superior a 12 meses.

NOTA: P4 – Investimentos

Corresponde a participação do Município no Patrimônio do Consórcio de Manejo de Resíduos Sólidos e Consórcio Público de Saúde da Microrregião de Camocim (R\$ 1.741.727,39).

NOTA: P5 - Imobilizado

Correspondente aos Bens Móveis no valor de (R\$ 7.373.643,23), os Bens Imóveis no valor (R\$ 29.306.935,57).

NOTA: P6 – Obrigações trabalhistas, previdenciárias e assistenciais a pagar a curto prazo

Compreende as obrigações referentes a salários ou remunerações, bem como benefícios aos quais o empregado ou servidor tenha direito, aposentadorias, reformas, pensões e encargos a pagar, benefícios assistenciais, inclusive os precatórios decorrentes dessas obrigações, com vencimento no curto prazo 10.927.032,65 .



NOTA: P7 – Fornecedores e contas a pagar a curto prazo

Compreende as obrigações junto a fornecedores de matérias-primas, mercadorias e outros materiais utilizados nas atividades operacionais da entidade, bem como as obrigações decorrentes do fornecimento de utilidades e da prestação de serviços, tais como de energia elétrica, água, telefone, propaganda, aluguéis e todas as outras contas a pagar, inclusive os precatórios decorrentes dessas obrigações, com vencimento no curto prazo (R\$ 2.101.001,35).

NOTA: P8 – Provisão a curto prazo

Compreende os valores provisionados pela entidade para fazer frente a obrigações e despesas esperadas, cujo pagamento ou liquidação é provável e deve ocorrer no curto prazo. (R\$ 1.987.721,39)

NOTA: P9 - Demais obrigações a curto prazo

Compreende as obrigações da entidade junto a terceiros não incluídas nos subgrupos anteriores, com vencimento no curto prazo, inclusive os precatórios decorrentes dessas obrigações, com vencimento no curto prazo (R\$ 1.940.698,14).

NOTA: P10 – Obrigações trabalhistas, previdências e assistenciais a pagar a longo prazo

Corresponde aos valores proporcionalmente alocados referentes a Dívida Fundada Interna no valor de (R\$ 11.406.471,21) com previsão de quitação com prazo superior a 12 meses.




CHAVAL



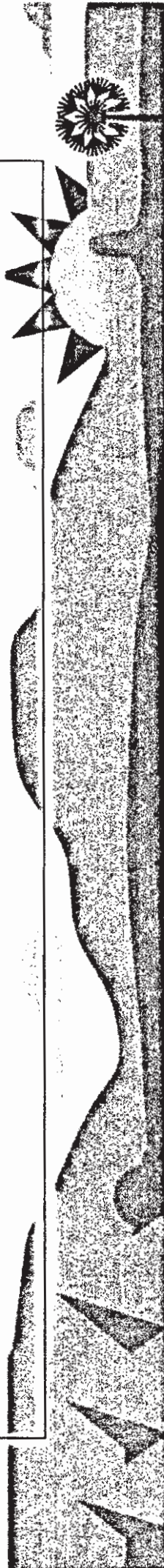
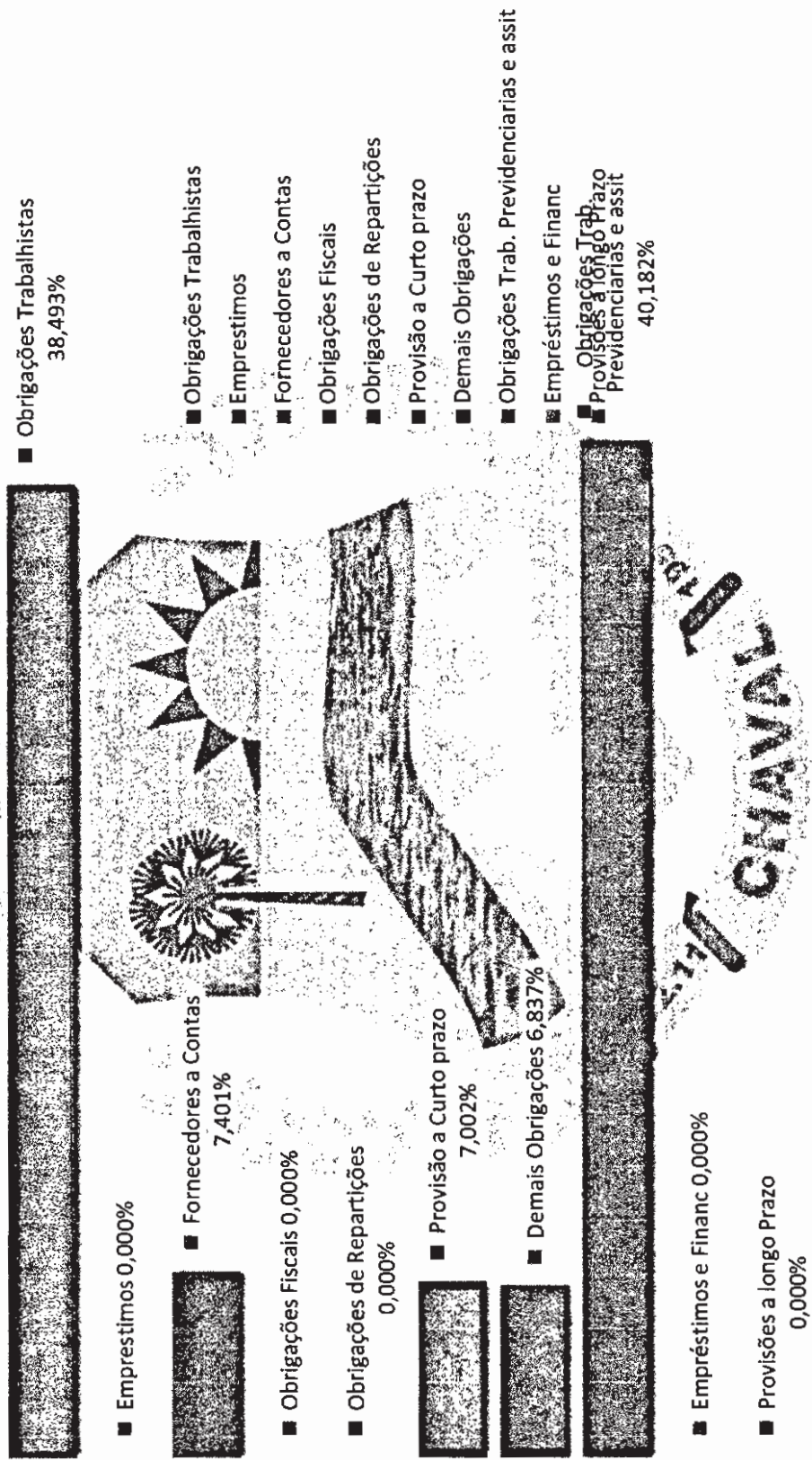


Detalhamento do Ativo





Detalhamento Passivo e Patrimônio Líquido



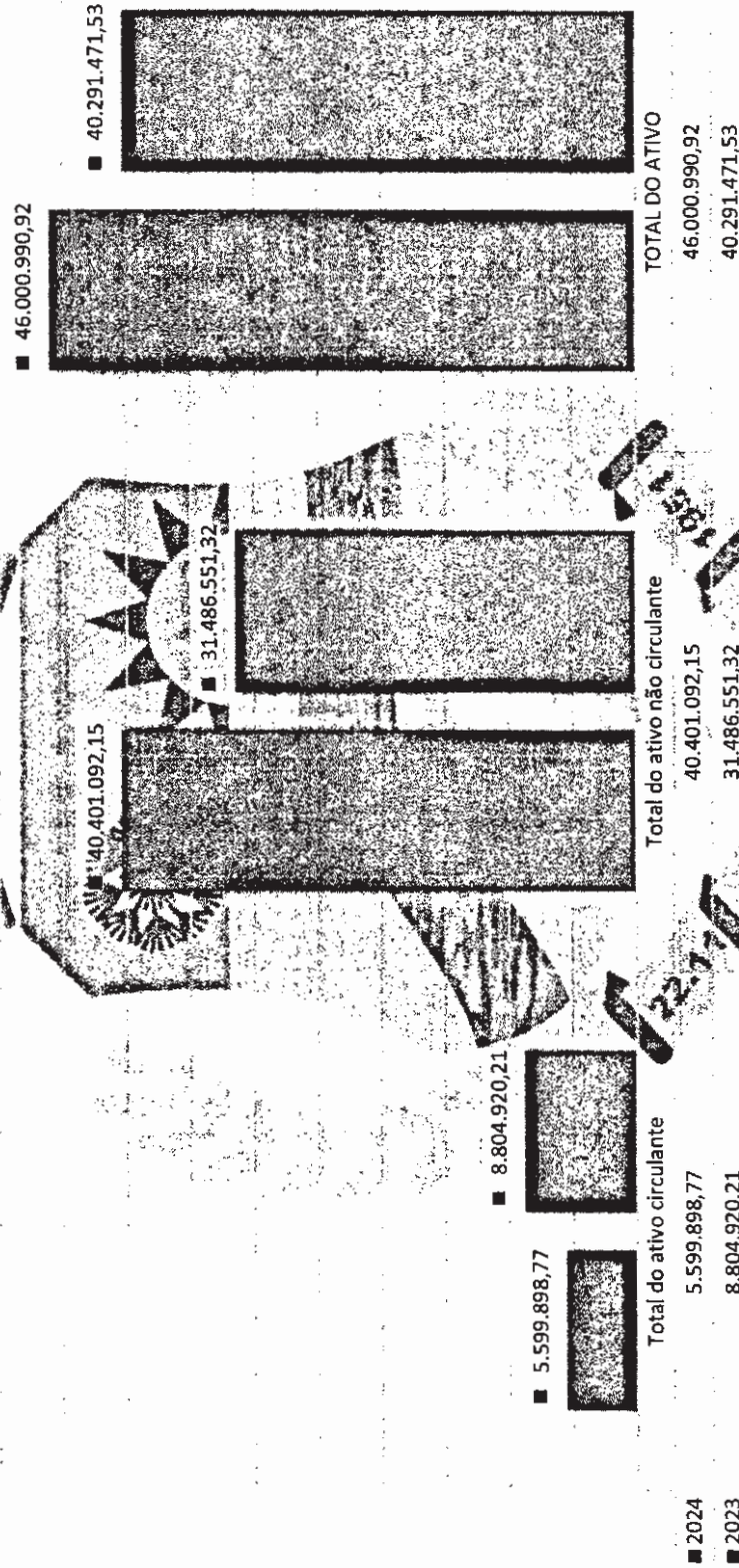




Prefeitura Municipal de
Chaval
Cuidando bem do nosso povo

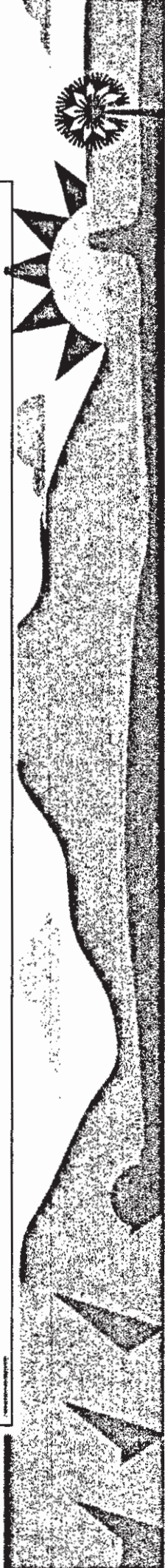
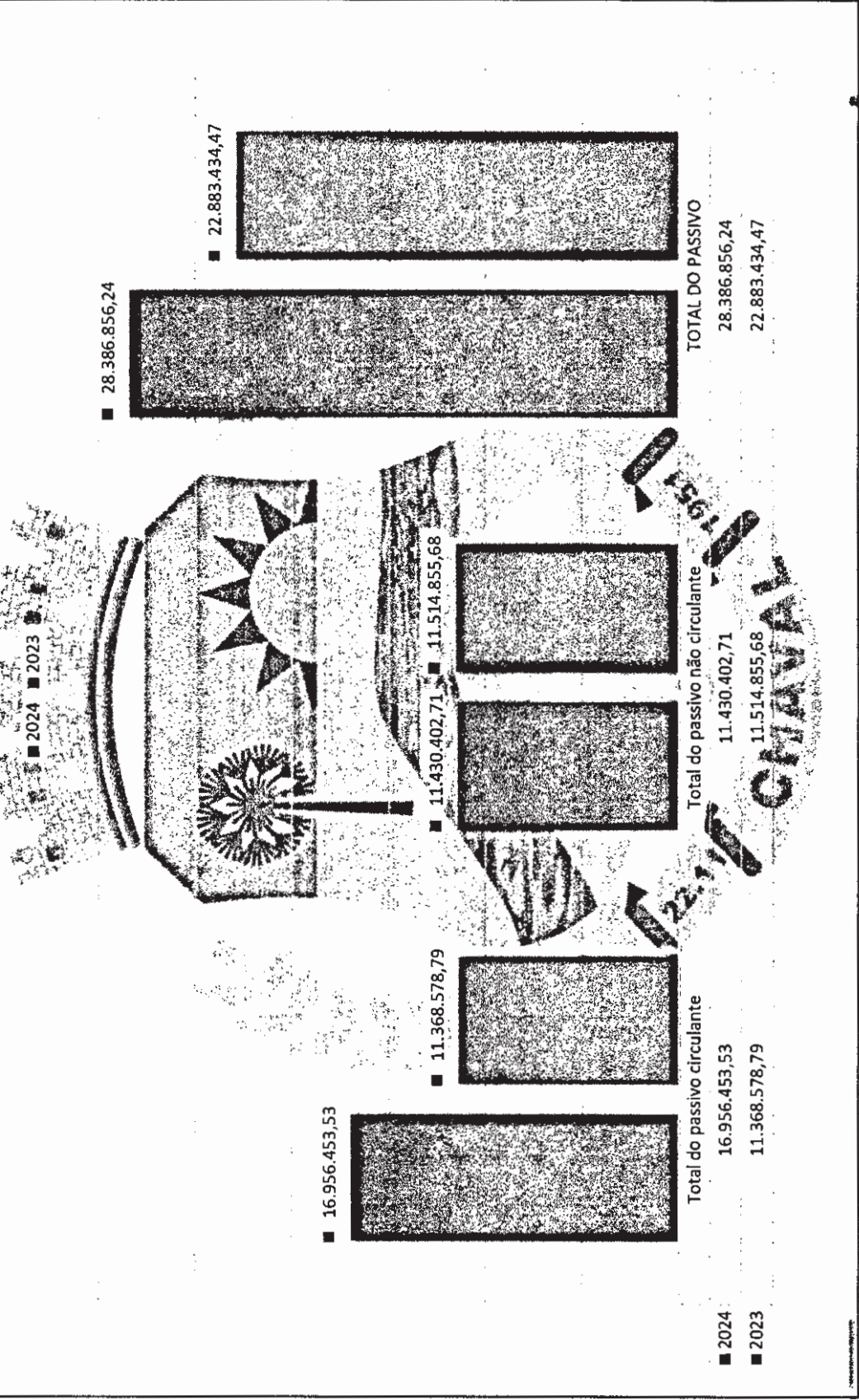
Total do Ativo Por Ano - 2024 X 2023

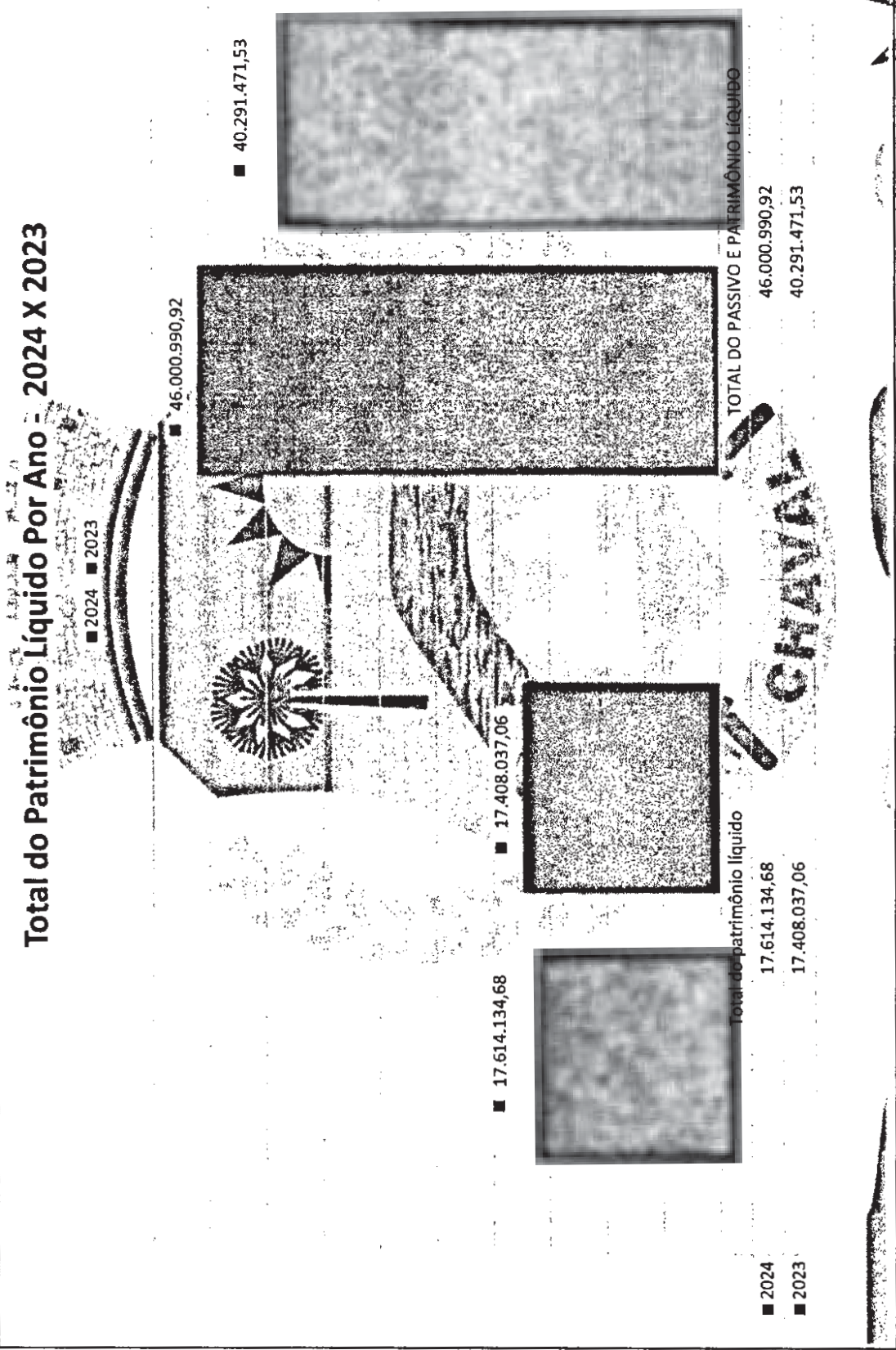
■ 2024 ■ 2023






Total do Passivo Por Ano - 2024 X 2023





CHAVAI





Quadro Superávit Financeiro		
	2024	2023
Ativo Financeiro - Consolidado	4.777.250,37	6.069.543,20
Ativo Financeiro - Fundo/Instituto de Previdência	-	-
Resultado do Ativo Financeiro	4.777.250,37	6.069.543,20
Passivo Financeiro - Consolidado	5.508.499,54	7.002.426,47
Passivo Financeiro - Fundo/Instituto de Previdência	-	-
Resultado do Passivo Financeiro	5.508.499,54	7.002.426,47
Superávit Financeiro	- 731.249,17	932.883,27

Observações Dívida Ativa:

A Dívida Ativa Tributária apresentou saldo de abertura no valor de R\$ 99.351,47, sendo que durante o Período de Governo ocorreu Inscrição no valor de R\$ 156.454,69, além de Arrecadação no Período no valor de R\$ 287,28, bem como a Arrecadação no valor de R\$ 15,20, assim como Arrecadado R\$ 0,00 referente a Multas e Juros da Dívida Ativa, bem como a Prescrição no valor de R\$ 0,00 e os Cancelamento no valor de R\$ 255.503,68, onde encerrou o Período de Governo com saldo de

A Dívida Ativa Não Tributária apresentou saldo de abertura no valor de R\$ 30.453,24, sendo que durante o Período de Governo ocorreu Inscrição no valor de R\$ 13.581,63, onde ocorreu a Arrecadação no valor de R\$ 2.468,24, além de Arrecadação de Multas e Juros no valor de R\$ 1.741.316,93, encerrou o Período de Governo com saldo de

Dívida Ativa Tributária	
Saldo Inicial	R\$ 99.351,47
Inscrições no Período	R\$ 156.454,69
Arrecadação no Período	R\$ 287,28
Arrecadação no Período Multas e Juros	R\$ 15,20
Prescrição no Período	R\$ 0,00
Cancelamentos no Período	R\$ 0,00
Saldo no Final do Período	R\$ 255.503,68





Dívida Ativa Não Tributária	
Saldo Inicial	R\$ 1.726.913,56
Inscrições no Período	R\$ 30.453,24
Cobrança no Período	R\$ 13.581,63
Cobrança no Período Multas e Juros	R\$ 2.468,24
Saldo no Final do Período	R\$ 1.741.316,93

Observações Imobilizado:

Bens Móveis	
Saldo Inicial	R\$ 6.065.519,75
Aquisições no Período	R\$ 1.835.316,70
Outras Mutações Aumentativas do Ativo	R\$ 3.760,09
Depreciação no Período	R\$ 520.610,70
Baixa de Bens como Inservível (Câmara Municipal)	R\$ 9.456,11
Baixa de Bens Independente da Execução Orçamentária	R\$ 886,50
Saldo no Final do Período	R\$ 7.373.643,23

Bens Imóveis	
Saldo Inicial	R\$ 24.024.715,80
Aquisições no Período	R\$ 6.113.928,06
Depreciação de Bens	R\$ 11.932,63
Baixa de Bens Independente da Execução Orçamentária	R\$ 819.775,66
Saldo no Final do Período	R\$ 29.306.935,57

1951
CHAVAL



Prefeitura Municipal de
Chaval
Cuidando bem do nosso povo

DEMONSTRAÇÃO DAS VARIAÇÕES PATRIMONIAIS

A Demonstração das Variações Patrimoniais evidencia as alterações verificadas no patrimônio, as quais podem ser resultantes ou independentes de execução orçamentária, e indica o resultado patrimonial do exercício. Esse resultado patrimonial é apurado pelo confronto entre as variações patrimoniais aumentativas e diminutivas que permite ainda medir o quanto o serviço público ofertado promoveu de alterações quantitativas e qualitativas nos elementos patrimoniais.

A Demonstração das Variações Patrimoniais está prevista no art. 104 da Lei Federal nº 4.320/64, que assim define esse demonstrativo:

“A Demonstração das Variações Patrimoniais evidenciará as alterações verificadas no patrimônio, resultantes ou independentes da execução orçamentária, e indicará o resultado patrimonial do exercício.”

Contudo, com o advento das NBCASP – Normas Brasileiras de Contabilidade Aplicadas ao Setor Público, e de acordo com o MCASP – Manual de Contabilidade Aplicada ao Setor Público da STN – Secretaria do Tesouro Nacional, o referido demonstrativo sofreu algumas alterações para o exercício de 2015, de forma a evidenciar as variações patrimoniais quantitativas e qualitativas.

Entende-se por variações patrimoniais quantitativas aquelas decorrentes de transações no setor público quem aumentam ou diminuem o patrimônio líquido, e são divididas em Variações Patrimoniais Aumentativas e Diminutivas.

Entende-se por variações patrimoniais qualitativas aquelas decorrentes da execução orçamentária que consistem em incorporação e desincorporação de ativos, bem como incorporação e desincorporação de passivos.


Quadro : Anexo VI – Valorização e ganhos com ativos e desincorporação de passivos

NOTA: V1 – Ganhos com incorporação de ativos

Corresponde a Incorporação de Almoxarifado (R\$ 479.262,89), a Incorporação de Bens Móveis – Câmara Municipal (R\$ 3.760,09), a Inscrição da Dívida Ativa (R\$ 186.907,93) e a Incorporação de Entidades Autárquicas (R\$ 445.106,93).

NOTA: V2 – Desincorporação de passivos

Compreende a contrapartida da desincorporação de passivos, inclusive as baixas de passivo decorrentes do cancelamento de restos a pagar R\$ 54.748,27 .

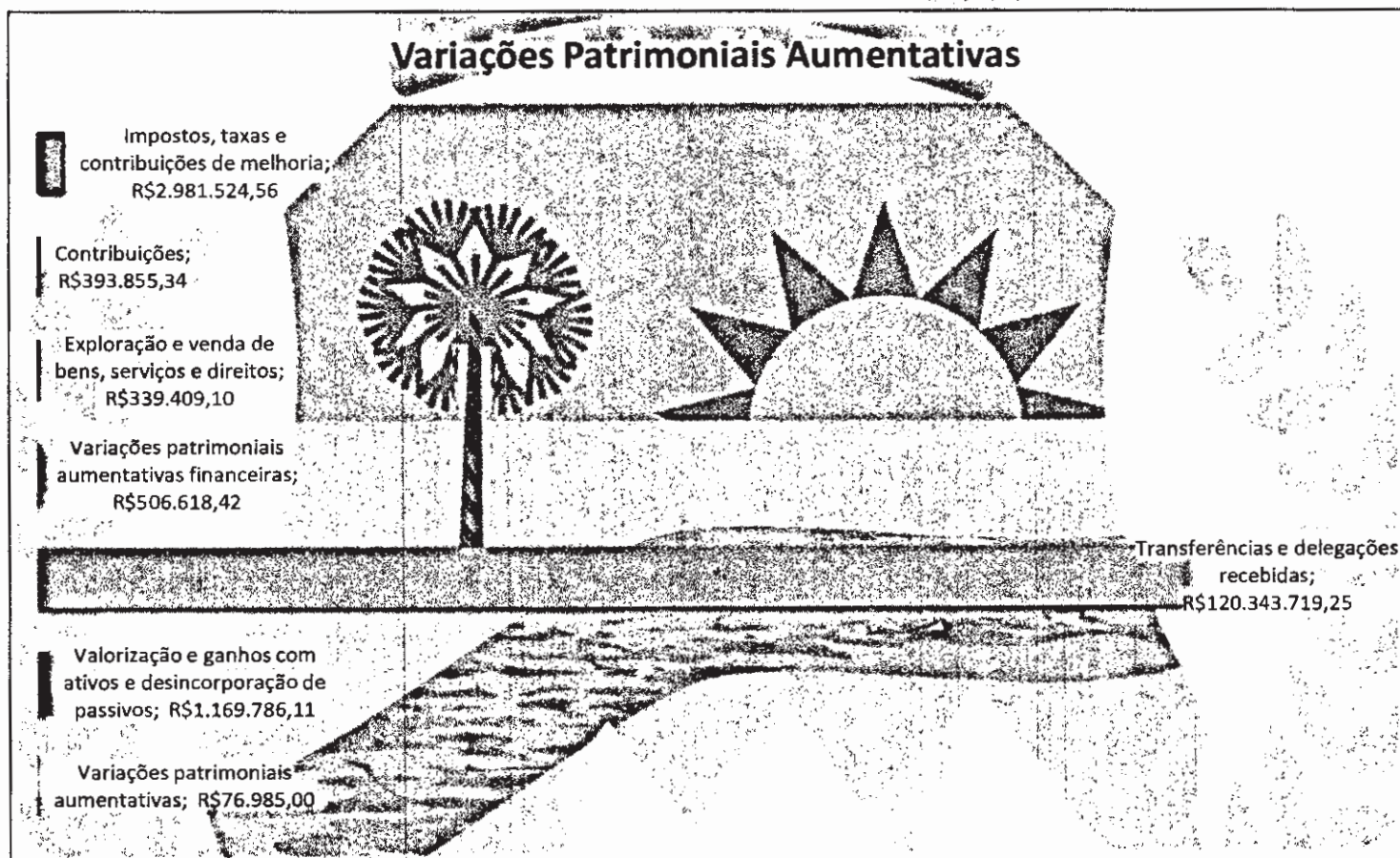




Quadro : Anexo VII – Outras variações patrimoniais aumentativas

NOTA: V1 – Diversas variações patrimoniais aumentativas


Compreende outras variações patrimoniais aumentativas não classificadas em itens específicos R\$ 76.985,00



Quadro : Anexo VIII – Pessoal e encargos

NOTA: V1 – Remuneração a pessoal

Compreende a remuneração do pessoal ativo civil ou militar, correspondente ao somatório das variações patrimoniais diminutivas com subsídios, vencimentos, soldos e vantagens pecuniárias fixas e variáveis estabelecidas em lei decorrentes do pagamento pelo efetivo exercício do cargo, emprego ou função de confiança no setor público, bem como as com contratos de terceirização de mão de obra que se refiram à substituição de servidores e empregados públicos R\$ 34.044.875,56 .





NOTA: V2 – Encargos patronais

Compreende os encargos trabalhistas de responsabilidade do empregador, incidentes sobre a folha de pagamento dos servidores e empregados ativos, pertencentes aos órgãos e demais entidades do setor público, bem como contribuições a entidades fechadas de previdência e ainda outras contribuições patronais R\$ 3.719.205,19 .

Quadro : Anexo X - Uso de Bens, Serviços e Consumo de Capital Fixo

NOTA: V1 – Uso Material de Consumo

Compreende as variações patrimoniais diminutivas provenientes da distribuição do material de consumo. Um material é considerado de consumo quando for de duração inferior a dois anos, frágil, perecível, incorporável, transformável ou cuja finalidade seja para consumo imediato ou para reposição R\$ 8.433.058,04 .

NOTA: V2 - Serviços

Compreende as variações patrimoniais diminutivas provenientes da prestação de serviços fornecidas a entidade governamental R\$ 17.182.776,77 .

Quadro : Anexo XI – Variações patrimoniais diminutivas financeiras

NOTA: V1 – Juros e encargos de empréstimos e financiamentos obtidos

Compreende a variação patrimonial diminutiva com juros e encargos de empréstimos e financiamentos contraídos com pessoas jurídicas de direito público ou privado R\$ 9.164.075,27 .


Quadro : Anexo XIII – Desvalorização e perda de ativos e incorporação de passivos


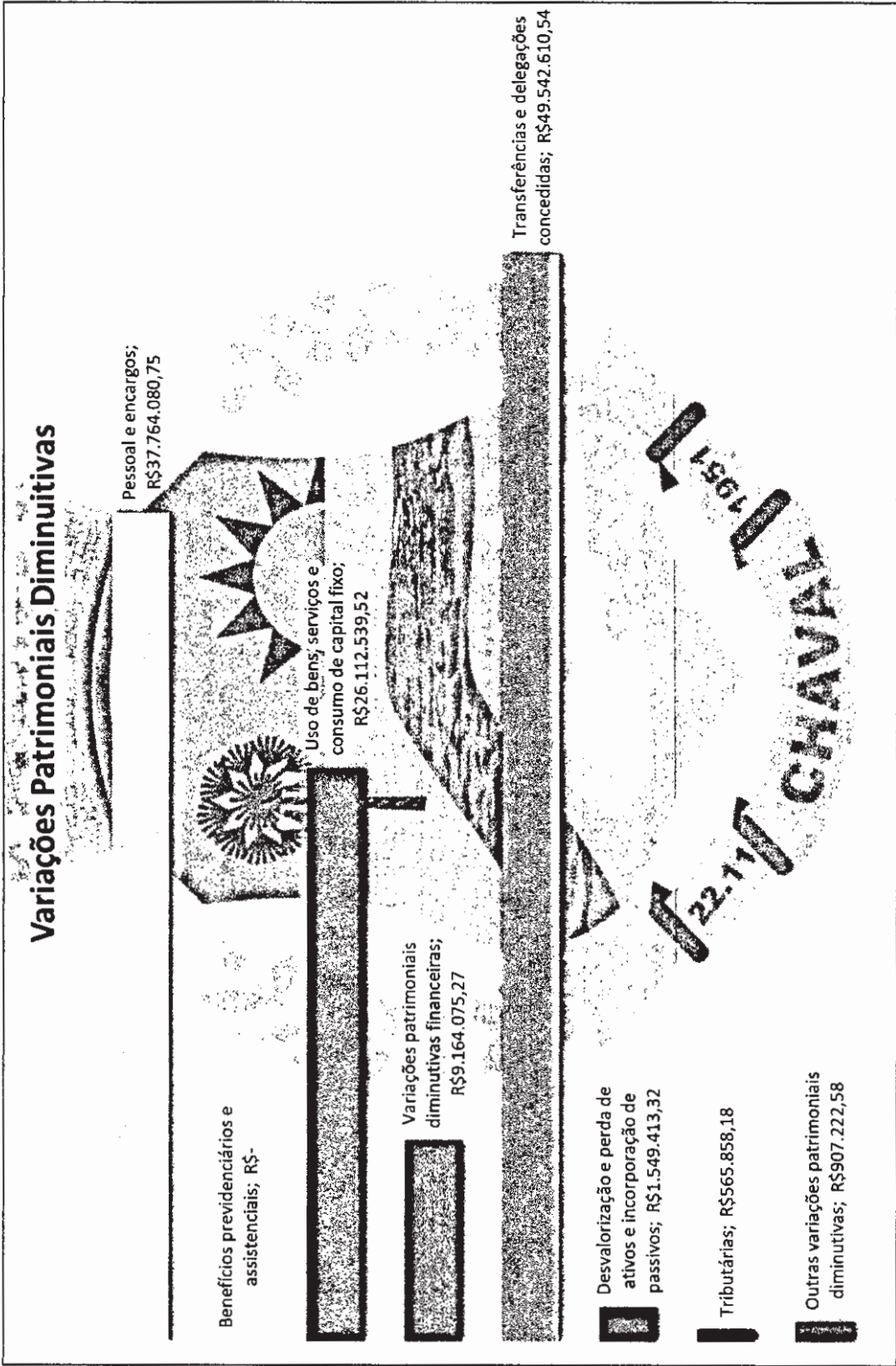
NOTA: V1 – Perdas Involuntárias

Corresponde aos valores de Baixa de Almoarifado no valor de R\$ 587.377,12 , a Baixa de Bens Móveis por Inservível (Câmara Municipal) e a Baixa de Bens Móveis Independente da Execução Orçamentária (Câmara Municipal) no valor de R\$ 10.342,61 e a Baixa de Bens Imóveis Independente da Execução Orçamentária no valor de R\$ 819.775,66

NOTA: V2 – Incorporação de passivos

Corresponde aos valores de Inscrição de Débitos Consolidados R\$ 131.917,93 .



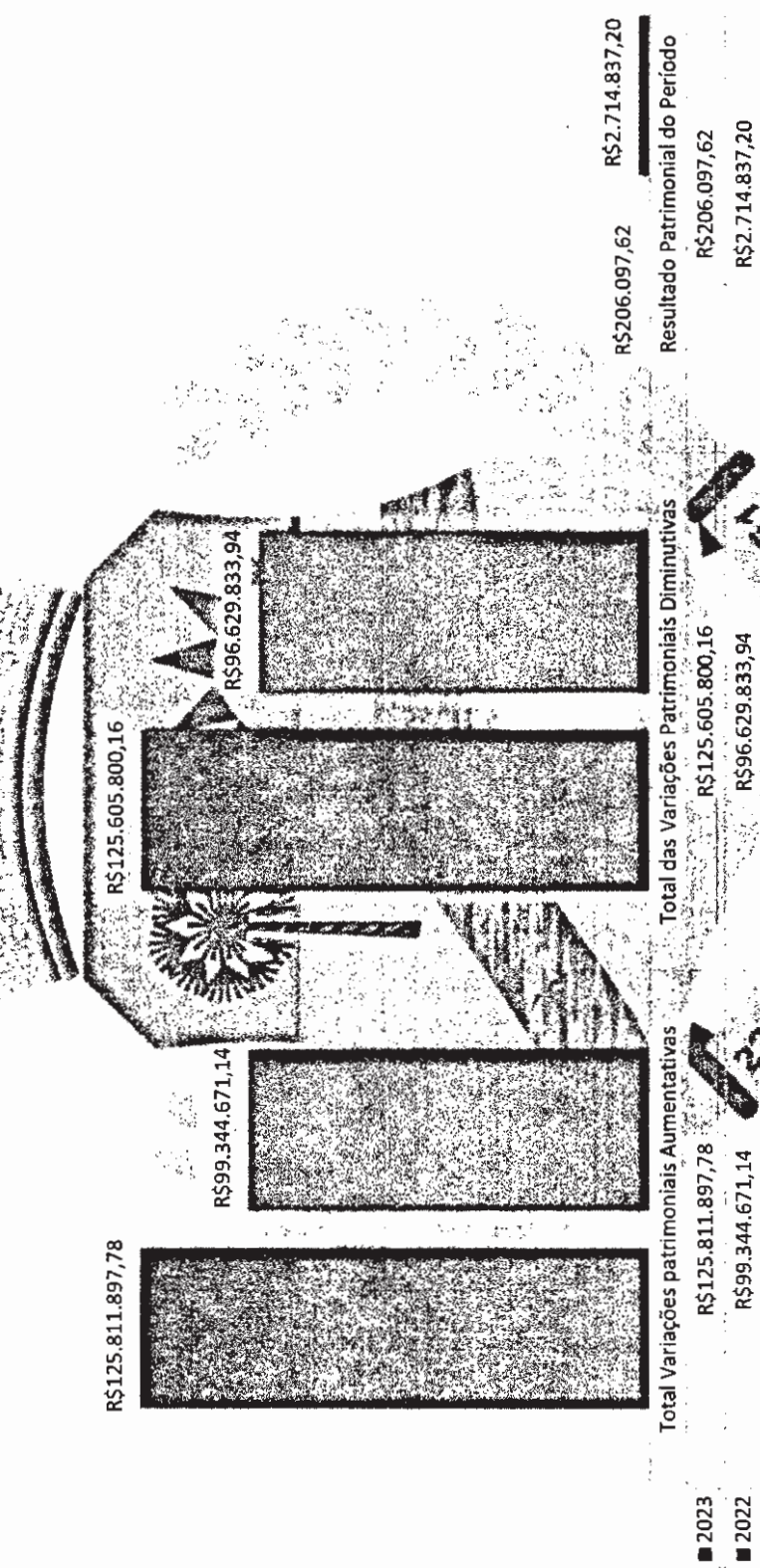






13110000

Demonstrativo das Variações Patrimoniais Por Ano





DEMONSTRAÇÃO DOS FLUXOS DE CAIXA

O Demonstrativo do Fluxo de Caixa indica quais foram as saídas e entradas de recursos no caixa durante o período e indica também o resultado desse fluxo. Este é segmentado em três grandes áreas: atividades operacionais; atividades de investimento e atividades de financiamento.

Fluxo de Caixa das Atividades Operacionais

- Ingressos das Operações

Compreendem as receitas relativas às atividades operacionais líquidas das respectivas deduções e as transferências recebidas.

- Desembolsos das Operações

Compreendem as despesas relativas às atividades operacionais, demonstrando-se os desembolsos de pessoal, os juros e encargos sobre a dívida e as transferências concedidas.

Fluxo de Caixa das Atividades de Investimentos

- Ingressos de Investimento

Compreendem as receitas referentes à alienação de ativos não circulantes e de amortização de empréstimos e financiamentos concedidos.

- Desembolsos de Investimento

Compreendem as despesas referentes à aquisição de ativos não circulantes e as concessões de empréstimos e financiamentos.

Fluxo de Caixa das Atividades de Financiamento

- Ingressos de Financiamento

Compreendem as obtensões de empréstimos, financiamentos e demais operações de crédito, inclusive o refinanciamento da dívida. Compreendem também a integralização do capital social de empresas dependentes.

- Desembolsos de Financiamento

Compreendem as despesas com amortização e refinanciamento da dívida.

Pode-se verificar também no DFC que não houve ingresso de Receita de alienação de bens móveis mediante Leilão Público conforme informado anteriormente na Nota do Demonstrativo das Variações Patrimoniais.



A DFC é elaborada pelo método direto e evidencia as movimentações ocorridas na conta Caixa e Equivalentes de Caixa, segregados nos fluxos das operações, dos investimentos e dos financiamentos.

Quadro : FLUXOS DE CAIXA DAS ATIVIDADES OPERACIONAIS

NOTA: C1 - Outros ingressos operacionais

Corresponde aos recebimentos das compensações por pagamentos antecipados, retenções em Consignações e Outras Contas Pendentes Credoras R\$ 9.395.112,61 .

NOTA: C2 – Pessoal e demais despesas

Corresponde aos pagamentos inerentes as Despesa Correntes (3.0.00.00.00) no valor de R\$ 62.771.420,37, sendo excluído desse total o valor referente as Transf. a Inst. Priv. Sem fins lucrativos (3.3.50.00.00) no valor de R\$ 50.999,00 e as Transf. a consórc. públic. median. contr. ris. (3.3.71.00.00) no valor de R\$ 765.091,60, onde acrescenta-se o valor referente aos pagamentos de Restos a Pagar referente as Despesas Correntes (3.0.00.00.00) no valor de R\$ 4.567.284,11 .

NOTA: C3 – Outros desembolsos operacionais

Corresponde aos desembolsos das compensações por pagamentos antecipados, Responsabilidades Financeiras, Sentenças Judiciais, das retenções em Consignações e Outras Contas Pendentes Credoras R\$ 9.171.150,89

Quadro : FLUXO DE CAIXA DAS ATIVIDADES DE INVESTIMENTO

NOTA: C1 – Aquisição de ativo não circulante

Corresponde aos dispêndios nos elementos de gastos 4.4.90.51.00 (R\$ 5.426.017,74), 4.4.90.52.00 (R\$ 1.829.441,70) e 4.4.90.61.00 (R\$ 70.000,00) e Pagamento de Restos a Pagar no elemento e 4.4.90.52.00 (R\$ 310.677,24).

Quadro : FLUXO DE CAIXA DAS ATIVIDADES DE FINANCIAMENTO


NOTA: C1 – Outros desembolsos de financiamentos

Corresponde aos dispêndios nos elementos de gastos 4.6.90.71.00 R\$ 2.230.716,88

CHAVAL



Demonstrativo dos Fluxos de Caixa por Ano



Chaval – Ce, 31 de dezembro de 2024.

SEBASTIÃO SOTERO VERAS
Prefeito Municipal de Chaval

CONASP CONTABILIDADE ASSESSORIA E PROC
Contador

CHAVAL



ANEXOS AUXILIARES

ARTIGO 5º - IV
I, II, VI, VII, VIII, IX, X, XI, XVI, XVII

BALANÇO GERAL

DEMONSTRAÇÃO DA RECEITA E DESPESA
 SEGUNDO AS CATEGORIAS ECONÔMICAS

R E C E I T A		D E S P E S A	
Receitas Correntes		Despesas correntes	
Impostos, taxas e contribuições de Contribuições	2.981.896,49	Pessoal e encargos sociais	38.200.970,42
Receita Patrimonial	393.855,34	Outras despesas correntes	27.394.898,85
Receita de Serviços	506.548,97	SUPERÁVIT DO ORÇAMENTO CORRENTE	8.361.171,81
Transferências Correntes	339.409,10		
Outras Receitas Correntes	76.134.929,47		
Deduções de Receita	93.034,87		
Deduções do FUNDEB		Despesas de capital	
Receitas Correntes - retif. - Fundeb		Investimentos	7.949.244,76
Transferências Correntes	-6.437.525,56	Amortização da dívida	2.230.716,88
Outras Deduções de Receita		SUPERÁVIT	156.113,17
Receitas Correntes - retif. - outras			
Transferências Correntes	-55.107,60		
		TOTAL	73.957.041,08
TOTAL	73.957.041,08		
SUPERÁVIT DO ORÇAMENTO CORRENTE	8.361.171,81		
Receitas de Capital			
Transferências de Capital	1.974.903,00		
TOTAL	10.336.074,81		

R E S U M O

RECEITAS CORRENTES.....	73.957.041,08	DESPESAS CORRENTES.....	65.595.869,27
RECEITAS DE CAPITAL.....	1.974.903,00	DESPESAS DE CAPITAL.....	10.179.961,64
TOTAL.....	75.931.944,08	SUPERÁVIT.....	156.113,17
		TOTAL.....	75.931.944,08

Chaval, 31 de Dezembro de 2024.

CONASP CONTABILIDADE, ASSESSORIA E PRO
 Assessoria Contabil

SEBASTIAO SOTERO VERAS
 Prefeito Municipal

BALANÇO GERAL

Governo Municipal de Chaval
Consolidado
Anexo 2, da Lei nº 4320, de 17/03/64. (Portaria SOF nº 8, de 04/02/85)

EXERCÍCIO FINANCEIRO DE 2024
Adendo III
Em R\$ 1,00

RECEITA SEGUNDO AS CATEGORIAS ECONÔMICAS

CÓDIGO	ESPECIFICAÇÃO	DESDOBRAMENTO	FONTE	CATEG. ECONÔMICA
001.0.0.00.0.0.00.00.00	Receitas Correntes			80.449.674,24
001.1.0.00.0.0.00.00.00	Impostos, taxas e contribuições de melhoria		2.981.896,49	
001.1.1.0.00.0.0.00.00.00	Impostos	2.883.145,57		
001.1.1.2.00.0.0.00.00.00	Impostos sobre o Patrimônio	10.352,33		
001.1.1.2.50.0.0.00.00.00	Imposto sobre a Propriedade Predial e Territorial Urbana	2.269,85		
001.1.1.2.50.0.1.00.00.00	Imposto sobre a Propriedade Predial e Territorial Urbana - Princ.	2.221,10		
001.1.1.2.50.0.2.00.00.00	Imposto sobre a Propriedade Predial e Territorial Urbana - Mul.ju	48,75		
001.1.1.2.53.0.0.00.00.00	Imposto Transmissão Inter Vivos Bens Imóveis e Direitos	8.082,48		
001.1.1.2.53.0.1.00.00.00	Imposto Transmissão Inter Vivos Bens Imóveis e Direitos - Princ.	8.082,48		
001.1.1.3.00.0.0.00.00.00	Imposto Renda Prov. de Qualquer Natureza	1.851.385,99		
001.1.1.3.03.0.0.00.00.00	Imposto sobre a Renda - Retido na Fonte	1.851.385,99		
001.1.1.3.03.1.0.00.00.00	Imposto sobre a Renda - Retido na Fonte - Trabalho	1.851.385,99		
001.1.1.3.03.1.1.00.00.00	Imposto sobre a Renda - Retido na Fonte - Trabalho - Principal	1.851.385,99		
001.1.1.4.00.0.0.00.00.00	Impostos sobre a Produção e Circulação de Mercadorias e Serviços	1.021.407,25		
001.1.1.4.51.0.0.00.00.00	Impostos sobre Serviços	1.021.407,25		
001.1.1.4.51.1.0.00.00.00	Imposto sobre Serviços de Qualquer Natureza - ISSQN	1.021.407,25		
001.1.1.4.51.1.1.00.00.00	Imposto sobre Serviços de Qualquer Natureza - ISSQN - Princ.	1.021.386,55		
001.1.1.4.51.1.2.00.00.00	Imposto sobre Serviços de Qualquer Natureza - ISSQN - Mul.ju	20,70		
001.1.2.0.00.0.0.00.00.00	Taxas	98.750,92		
001.1.2.1.00.0.0.00.00.00	Taxas pelo Exercício do Poder de Polícia	98.303,72		
001.1.2.1.01.0.0.00.00.00	Taxas de Inspeção, Controle e Fiscalização	97.835,47		
001.1.2.1.01.0.1.00.00.00	Taxas de Inspeção, Controle e Fiscalização - Principal	97.532,99		
001.1.2.1.01.0.3.00.00.00	Taxas de Inspeção, Controle e Fiscalização - Dívida ativa	287,28		
001.1.2.1.01.0.4.00.00.00	Taxas de Inspeção, Controle e Fiscalização - Mul.ju div.ativa	15,20		

CONASP CONTABILIDADE, ASSESSORIA E PRO
Assessoria Contábil

SEBASTIAO SOTERO VERAS
Prefeito Municipal
- continua -

- continuação -

001.1.2.1.50.0.0.00.00.00	Taxa de Fiscalização de Vigilância Sanitária	468,25	
001.1.2.1.50.0.1.00.00.00	Taxa de Fiscalização de Vigilância Sanitária - Principal	468,25	
001.1.2.2.00.0.0.00.00.00	Taxas pela Prestação de Serviços	447,20	
001.1.2.2.01.0.0.00.00.00	Taxas pela Prestação de Serviços	447,20	
001.1.2.2.01.0.1.00.00.00	Taxas pela Prestação de Serviços - Principal	447,20	
001.2.0.0.00.0.0.00.00.00	Contribuições		393.855,34
001.2.4.0.00.0.0.00.00.00	Contribuição para o Custeio do Serviço de Iluminação Pública	393.855,34	
001.2.4.1.00.0.0.00.00.00	Contribuição para o Custeio do Serviço de Iluminação Pública	393.855,34	
001.2.4.1.50.0.0.00.00.00	Contribuição Custeio do Serviço de Iluminação Pública	393.855,34	
001.2.4.1.50.0.1.00.00.00	Contribuição Custeio do Serviço de Iluminação Pública - Princ.	393.855,34	
001.3.0.0.00.0.0.00.00.00	Receita Patrimonial		506.548,97
001.3.2.0.00.0.0.00.00.00	Valores Mobiliários	506.548,97	
001.3.2.1.00.0.0.00.00.00	Juros e Correções Monetárias	506.548,97	
001.3.2.1.01.0.0.00.00.00	Remuneração de Depósitos Bancários	506.548,97	
001.3.2.1.01.0.1.00.00.00	Remuneração de Depósitos Bancários - Principal	506.548,97	
001.3.2.1.01.0.1.10.00.00	Remuneração de Depósitos de Recursos Vinculados - Principal	488.561,23	
001.3.2.1.01.0.1.10.10.00	Rem. Dep. Banc. Rec. Vinc. - Royalties - Principal	1.237,31	
001.3.2.1.01.0.1.10.10.90	Rem. Dep. Banc. Rec. Vinc.-Royal outros - Principal	1.237,31	
001.3.2.1.01.0.1.10.13.00	Rem. Dep. Banc.-Impostos e Transf.de Impostos-Educacao -Principal	100,45	
001.3.2.1.01.0.1.10.15.00	Rem. Dep. Banc. Rec. Vinc.-FUNDEB - Principal	121.865,18	
001.3.2.1.01.0.1.10.18.00	Rem. Dep. Banc.-Impostos e Transf.de Impostos - Saude - Principal	9.609,27	
001.3.2.1.01.0.1.10.20.00	Rem. Dep. Banc. Rec. Vinc. - SUS - Principal	120.998,13	
001.3.2.1.01.0.1.10.20.90	Rem. Dep. Banc. Rec. Vinc. - outros SUS - Principal	120.998,13	
001.3.2.1.01.0.1.10.25.00	Rem. Dep. Banc. Rec. Vinc. - FNDE - Principal	44.572,54	
001.3.2.1.01.0.1.10.25.20	Rem. Dep. Banc. Rec. Vinc. - PNAE - Principal	5.180,12	
001.3.2.1.01.0.1.10.25.30	Rem. Dep. Banc. Rec. Vinc. - PNATE - Principal	1.221,04	
001.3.2.1.01.0.1.10.25.40	Rem. Dep. Banc. Rec. Vinc. - Salário edu - Principal	8.985,21	
001.3.2.1.01.0.1.10.25.90	Rem. Dep. Banc. Rec. Vinc. - outros FNDE - Principal	29.186,17	
001.3.2.1.01.0.1.10.30.00	Rem. Dep. Banc. Rec. Vinc. - FNAS - Principal	7.113,98	
001.3.2.1.01.0.1.10.30.90	Rem. Dep. Banc. Rec. Vinc. - Outras Transf. FNAS - Principal	7.113,98	
001.3.2.1.01.0.1.10.35.00	Rem. Dep. Banc. Rec. Vinc. - Convênios - Principal	111.972,10	
001.3.2.1.01.0.1.10.35.10	Rem. Dep. Banc. Rec. Vinc. - Conv. - Educação - Principal	33.219,90	

CONASP CONTABILIDADE, ASSESSORIA E PRO
Assessoria Contabil

SEBASTIAO SOTERO VERAS
Prefeito Municipal

- continua -

- continuação -

001.3.2.1.01.0.1.10.35.20	Rem. Dep. Banc. Rec. Vinc. - Conv. - Saúde - Principal	23.329,33	
001.3.2.1.01.0.1.10.35.90	Rem. Dep. Banc. Rec. Vinc. - Conv. - Outros - Principal	55.422,87	
001.3.2.1.01.0.1.10.53.00	Rem. Dep. Banc. Rec. Vinc. - CIDE - Principal	165,02	
001.3.2.1.01.0.1.10.55.00	Rem. Dep. Banc. Rec. Vinc. - FEAS - Principal	815,31	
001.3.2.1.01.0.1.10.90.00	Rem. Dep. Banc. Rec. Vinc. - Outros dest. - Principal	70.111,94	
001.3.2.1.01.0.1.10.90.50	Rem. Dep. Banc. Rec. Vinc. - outros Dest. COSIP - Principal	1.912,34	
001.3.2.1.01.0.1.10.90.90	Rem. Dep. Banc. Rec. Vinc. - Out. destinações - Principal	68.199,60	
001.3.2.1.01.0.1.20.00.00	Rem. de Dep. Banc. de Recur. Não Vinculados - Principal	17.987,74	
001.6.0.0.00.0.0.00.00.00	Receita de Serviços		339.409,10
001.6.1.0.00.0.0.00.00.00	Serviços Administrativos e Comerciais Gerais	339.409,10	
001.6.1.1.00.0.0.00.00.00	Serviços Administrativos e Comerciais Gerais	339.409,10	
001.6.1.1.02.0.0.00.00.00	Inscrição em Concursos e Processos Seletivos	339.409,10	
001.6.1.1.02.0.1.00.00.00	Inscrição em Concursos e Processos Seletivos - Principal	339.409,10	
001.7.0.0.00.0.0.00.00.00	Transferências Correntes		76.134.929,47
001.7.1.0.00.0.0.00.00.00	Transferências da União e de suas Entidades	52.378.165,24	
001.7.1.1.00.0.0.00.00.00	Transferências Decorrentes de Participação na Receita da União	25.275.248,86	
001.7.1.1.51.0.0.00.00.00	Cota-Parte do Fundo de Participação dos Municípios - FPM	25.272.224,21	
001.7.1.1.51.1.0.00.00.00	Cota-Parte do FPM - Cota Mensal	22.907.374,94	
001.7.1.1.51.1.1.00.00.00	Cota-Parte do FPM - Cota Mensal - Principal	22.907.374,94	
001.7.1.1.51.2.0.00.00.00	Cota-Parte do FPM - Cota extraordinária	2.364.849,27	
001.7.1.1.51.2.1.00.00.00	Cota-Parte do FPM - Cota extraordinária - Principal	2.364.849,27	
001.7.1.1.52.0.0.00.00.00	Cota-Parte do Imposto Propriedade Territorial Rural	3.024,65	
001.7.1.1.52.0.1.00.00.00	Cota-Parte do Imposto Propriedade Territorial Rural - Princ.	3.024,65	
001.7.1.2.00.0.0.00.00.00	Transf. da Compensação Financ. Exploração de Rec. Naturais	455.114,25	
001.7.1.2.51.0.0.00.00.00	Cota-Parte Compensação Financeira Recursos Minerais CFEM	223,59	
001.7.1.2.51.0.1.00.00.00	Cota-Parte Compensação Financeira Recursos Minerais CFEM - Princ.	223,59	
001.7.1.2.52.0.0.00.00.00	Cota-Parte da Compensação Financeira pela Produção de Petróleo	454.890,66	
001.7.1.2.52.4.0.00.00.00	Cota-Parte do Fundo Especial do Petróleo - FEP	454.890,66	
001.7.1.2.52.4.1.00.00.00	Cota-Parte do Fundo Especial do Petróleo - FEP - Principal	454.890,66	

CONASP CONTABILIDADE, ASSESSORIA E PRO
Assessoria Contabil

SEBASTIAO SOTERO VERAS
Prefeito Municipal

- continua -

- continuação -

001.7.1.3.00.0.0.00.00.00	Transferências de Recursos do Sistema Único de Saúde - SUS	8.393.407,67
001.7.1.3.50.0.0.00.00.00	Transferência de Recursos do SUS -Bloco de Manutenção	8.393.407,67
001.7.1.3.50.1.0.00.00.00	Transferência de Recursos do SUS - Atenção Primária	5.935.069,24
001.7.1.3.50.1.1.00.00.00	Transferência de Recursos do SUS - Atenção Primária - Princ.	5.935.069,24
001.7.1.3.50.1.1.30.00.00	Piso de Atenção Básica Variável (PAB Variável) - Principal	1.211.496,00
001.7.1.3.50.1.1.30.10.00	Agentes Comunitários de Saúde - Principal	1.211.496,00
001.7.1.3.50.1.1.90.00.00	Outros Programas Fin. Atenção Primária - Principal	4.723.573,24
001.7.1.3.50.1.1.90.90.00	Outros Programas Transf. SUS-BI.Manutenção Atenção Primária-Princ	4.723.573,24
001.7.1.3.50.2.0.00.00.00	Transferência de Recursos do SUS - Atenção Especializada	972.436,61
001.7.1.3.50.2.1.00.00.00	Transferência de Recursos do SUS - Atenção Especializada - Princ.	972.436,61
001.7.1.3.50.3.0.00.00.00	Transferência de Recursos do SUS - Vigilância em Saúde	274.155,72
001.7.1.3.50.3.1.00.00.00	Transferência de Recursos do SUS - Vigilância em Saúde - Princ.	274.155,72
001.7.1.3.50.3.1.11.00.00	Transferência de Recursos do SUS - Vigilância em Saúde - Princ.	272.155,72
001.7.1.3.50.3.1.90.00.00	Outros Programas Financ. por Transf. Fundo a Fundo - Principal	2.000,00
001.7.1.3.50.3.1.90.90.00	Outros Programas Transf.SUS-BI.Manutenção-Vigilância em Saúde-Pri	2.000,00
001.7.1.3.50.4.0.00.00.00	Transferência Recursos do SUS-Assistência Farmacêutica	18.000,00
001.7.1.3.50.4.1.00.00.00	Transferência Recursos do SUS-Assistência Farmacêutica - Princ.	18.000,00
001.7.1.3.50.5.0.00.00.00	Transferência de Recursos do SUS - Gestão do SUS	1.193.746,10
001.7.1.3.50.5.1.00.00.00	Transferência de Recursos do SUS - Gestão do SUS - Principal	1.193.746,10
001.7.1.3.50.5.1.30.00.00	Transferência BI.Gestão do SUS-Piso da Enfermagem - Principal	1.130.887,05
001.7.1.3.50.5.1.90.00.00	Outros Programas Financ. por Transf. Fundo a Fundo - Principal	62.859,05
001.7.1.3.50.5.1.90.90.00	Outros Programas Bloco Gestão do SUS - Principal	62.859,05
001.7.1.4.00.0.0.00.00.00	Transferências de Recursos do FNDE	3.131.805,92
001.7.1.4.50.0.0.00.00.00	Transferências do Salário-Educação	1.196.209,98
001.7.1.4.50.0.1.00.00.00	Transferências do Salário-Educação - Principal	1.196.209,98

CONASP CONTABILIDADE, ASSESSORIA E PRO
Assessoria Contabil

SEBASTIAO SOTERO VERAS
Prefeito Municipal

- continua -

- continuação -

001.7.1.4.52.0.0.00.00.00	Transferências Diretas do FNDE referentes PNAE	577.186,00
001.7.1.4.52.0.1.00.00.00	Transferências Diretas do FNDE referentes PNAE - Principal	577.186,00
001.7.1.4.52.0.1.10.00.00	Transferências Diretas do FNDE referentes PNAE/Pre-Escola	55.728,00
001.7.1.4.52.0.1.20.00.00	Transferências Diretas do FNDE referentes PNAE/Cheche	88.502,00
001.7.1.4.52.0.1.30.00.00	Transferências Diretas do FNDE referentes PNAE/Fundamental	425.222,00
001.7.1.4.52.0.1.40.00.00	Transferências Diretas do FNDE referentes PNAE/EJA	1.886,00
001.7.1.4.52.0.1.50.00.00	Transferências Diretas do FNDE referentes PNAE/EE	5.848,00
001.7.1.4.53.0.0.00.00.00	Transferências Diretas do FNDE referentes PNATE	139.790,58
001.7.1.4.53.0.1.00.00.00	Transferências Diretas do FNDE referentes PNATE - Principal	139.790,58
001.7.1.4.99.0.0.00.00.00	Outras Transferências de Recursos do FNDE	1.218.619,36
001.7.1.4.99.0.1.00.00.00	Outras Transferências de Recursos do FNDE - Principal	1.218.619,36
001.7.1.5.00.0.0.00.00.00	Transferências de Recursos de Complementação da União ao FUNDEB	13.984.789,89
001.7.1.5.50.0.0.00.00.00	Transf de Rec de Complementação da União ao Fundeb-VAAT	7.787.917,99
001.7.1.5.50.0.1.00.00.00	Transf de Rec de Complementação da União ao Fundeb-VAAT - Princ.	7.787.917,99
001.7.1.5.51.0.0.00.00.00	Transf de Rec de Complementação da União ao Fundeb-VAAF	5.949.977,10
001.7.1.5.51.0.1.00.00.00	Transf de Rec de Complementação da União ao Fundeb-VAAF - Princ.	5.949.977,10
001.7.1.5.52.0.0.00.00.00	Transf de Rec de Complementação da União ao Fundeb-VAAR	246.894,80
001.7.1.5.52.0.1.00.00.00	Transf de Rec de Complementação da União ao Fundeb-VAAR - Princ.	246.894,80
001.7.1.6.00.0.0.00.00.00	Transferências de Recursos do FNAS	393.352,04
001.7.1.6.50.0.0.00.00.00	Transferências de Recursos do FNAS	393.352,04
001.7.1.6.50.0.1.00.00.00	Transferências de Recursos do FNAS - Principal	393.352,04
001.7.1.6.50.0.1.10.00.00	Proteção Social Básica - Principal	156.104,40
001.7.1.6.50.0.1.10.01.00	Proteção Social Básica - PBFI - Principal	49.038,03
001.7.1.6.50.0.1.10.02.00	Proteção Social Básica - SCFV - Principal	107.066,37
001.7.1.6.50.0.1.40.00.00	Proteção Social Especial de Alta Complexidade - Principal	98.103,00
001.7.1.6.50.0.1.40.03.00	Transf. de Recursos do FNAS-Prog. Primeira Infância-Principal	98.103,00
001.7.1.6.50.0.1.60.00.00	Gestão do Programa Bolsa Família e do Cadastro Único / IGDBF - Pr	139.144,64

CONASP CONTABILIDADE, ASSESSORIA E PRO
Assessoria Contabil

SEBASTIAO SOTERO VERAS
Prefeito Municipal
- continua -

- continuação -

001.7.1.7.00.0.0.00.00.00	Transferências de Convênios da União e de Suas Entidades	620.750,00
001.7.1.7.99.0.0.00.00.00	Outras Transf de Convênios da União e de Suas Entidades	620.750,00
001.7.1.7.99.0.1.00.00.00	Outras Transf de Convênios da União e de Suas Entidades - Princ.	620.750,00
001.7.1.9.00.0.0.00.00.00	Outras Transf de Recursos da União e de suas Entidades	123.696,61
001.7.1.9.58.0.0.00.00.00	Transferência Obrigatória da Lei Complementar nº176/2020	15.183,84
001.7.1.9.58.0.1.00.00.00	Transferência Obrigatória da Lei Complementar nº176/2020 - Princ.	15.183,84
001.7.1.9.60.0.0.00.00.00	Transf. Política Nacional Aldir Blanc de Fomento à Cult	108.512,77
001.7.1.9.60.0.1.00.00.00	Transf. Política Nacional Aldir Blanc de Fomento à Cult - Princ.	108.512,77
001.7.2.0.00.0.0.00.00.00	Transferências dos Estados e do Distrito Federal e suas Entidades	10.509.858,40
001.7.2.1.00.0.0.00.00.00	Participação na Receita dos Estados e Distrito Federal	9.295.859,98
001.7.2.1.50.0.0.00.00.00	Cota-Parte do ICMS	8.948.702,56
001.7.2.1.50.0.1.00.00.00	Cota-Parte do ICMS - Principal	8.948.702,56
001.7.2.1.51.0.0.00.00.00	Cota-Parte do IPVA	301.683,97
001.7.2.1.51.0.1.00.00.00	Cota-Parte do IPVA - Principal	301.683,97
001.7.2.1.52.0.0.00.00.00	Cota-Parte do IPI - Municípios	26.844,40
001.7.2.1.52.0.1.00.00.00	Cota-Parte do IPI - Municípios - Principal	26.844,40
001.7.2.1.53.0.0.00.00.00	Cota-Parte da CIDE	18.629,05
001.7.2.1.53.0.1.00.00.00	Cota-Parte da CIDE - Principal	18.629,05
001.7.2.4.00.0.0.00.00.00	Transf de Convênios dos Estados e DF e de Suas Entidades	1.183.244,73
001.7.2.4.50.0.0.00.00.00	Transf. de Convênios dos Estados e DF para SUS	695.000,00
001.7.2.4.50.0.1.00.00.00	Transf. de Convênios dos Estados e DF para SUS - Principal	695.000,00
001.7.2.4.51.0.0.00.00.00	Transf de Convênios dos Estados e DF a Prog de Educação	488.244,73
001.7.2.4.51.0.1.00.00.00	Transf de Convênios dos Estados e DF a Prog de Educação - Princ.	488.244,73
001.7.2.9.00.0.0.00.00.00	Outras Transferências dos Estados e Distrito Federal	30.753,69
001.7.2.9.51.0.0.00.00.00	Transferência de Estado destinada à Assistência Social	29.250,00
001.7.2.9.51.0.1.00.00.00	Transferência de Estado destinada à Assistência Social - Princ.	29.250,00
001.7.2.9.99.0.0.00.00.00	Outras Transferências dos Estados e DF	1.503,69
001.7.2.9.99.0.1.00.00.00	Outras Transferências dos Estados e DF	1.503,69
001.7.2.9.99.0.1.90.00.00	Outras Transferências dos Estados - Principal	1.503,69

CONASP CONTABILIDADE E ASSESSORIA E PRO
Assessoria Contábil

SEBASTIAO SOTERO VERAS
Prefeito Municipal

- continua -

- continuação -

001.7.5.0.00.0.0.00.00.00	Transferências de Outras Instituições Públicas	13.241.659,85		
001.7.5.1.00.0.0.00.00.00	Transf.Recur.do Fundo de Man.Desenv. da Educação Básica - FUNDEB	13.241.659,85		
001.7.5.1.50.0.0.00.00.00	Transferência de Recursos do FUNDEB	13.241.659,85		
001.7.5.1.50.0.1.00.00.00	Transferência de Recursos do FUNDEB - Principal	13.241.659,85		
001.7.9.0.00.0.0.00.00.00	Demais Transferências Correntes	5.245,98		
001.7.9.1.00.0.0.00.00.00	Transferências de Pessoas Físicas	5.245,98		
001.7.9.1.99.0.0.00.00.00	Outras Transferências de Pessoas Físicas	5.245,98		
001.7.9.1.99.0.1.00.00.00	Outras Transferências de Pessoas Físicas	5.245,98		
001.7.9.1.99.0.1.30.00.00	Transferências de Pessoas Prog. Assistência Social - Principal	5.245,98		
001.9.0.0.00.0.0.00.00.00	Outras Receitas Correntes		93.034,87	
001.9.1.0.00.0.0.00.00.00	Multas Administrativas, Contratuais e Judiciais	16.049,87		
001.9.1.1.00.0.0.00.00.00	Multas Administrativas, Contratuais e Judiciais	16.049,87		
001.9.1.1.07.0.0.00.00.00	Multas Aplicadas pelos Tribunais de Contas	16.049,87		
001.9.1.1.07.0.1.00.00.00	Multas Aplicadas pelos Tribunais de Contas - Principal	0,00		
001.9.1.1.07.0.3.00.00.00	Multas Aplicadas pelos Tribunais de Contas - Dívida ativa	13.581,63		
001.9.1.1.07.0.4.00.00.00	Multas Aplicadas pelos Tribunais de Contas - Mul.jur.div.ativa	2.468,24		
001.9.2.0.00.0.0.00.00.00	Indenizações, Restituições e Ressarcimentos	76.985,00		
001.9.2.1.00.0.0.00.00.00	Indenizações	76.985,00		
001.9.2.1.03.0.0.00.00.00	Indenização por Sinistro	76.985,00		
001.9.2.1.03.0.1.00.00.00	Indenização por Sinistro - Principal	76.985,00		
002.0.0.0.00.0.0.00.00.00	Receitas de Capital			1.974.903,00
002.4.0.0.00.0.0.00.00.00	Transferências de Capital		1.974.903,00	
002.4.1.0.00.0.0.00.00.00	Transferências da União e de suas Entidades	1.974.903,00		
002.4.1.4.00.0.0.00.00.00	Transferências de Convênios da União e de suas Entidades	0,00		
002.4.1.4.99.0.0.00.00.00	Outras Transferências de Convênios da União	0,00		
002.4.1.4.99.0.1.00.00.00	Outras Transferências de Convênios da União - Principal	0,00		
002.4.1.9.00.0.0.00.00.00	Outras Transferências de Recursos da União e de suas Entidades	1.974.903,00		
002.4.1.9.51.0.0.00.00.00	Transferência Especial da União	1.300.000,00		
002.4.1.9.51.0.1.00.00.00	Transferência Especial da União - Principal	1.300.000,00		
002.4.1.9.99.0.0.00.00.00	Outras Transferência Rec da União e de suas Entidades	674.903,00		
002.4.1.9.99.0.1.00.00.00	Outras Transferência Rec da União e de suas Entidades	674.903,00		
002.4.1.9.99.0.1.90.00.00	Outras Transferências da União - Principal	674.903,00		

CONASP CONTABILIDADE, ASSESSORIA E PRO
Assessoria Contábil

SEBASTIAO SOTERO VERAS
Prefeito Municipal
- continua -

- continuação -

900.0.0.0.00.0.0.00.00.00	Deduções de Receita			-6.492.633,16
950.0.0.0.00.0.0.00.00.00	Deduções do FUNDEB		-6.437.525,56	
951.0.0.0.00.0.0.00.00.00	Receitas Correntes	-6.437.525,56		
951.7.0.0.00.0.0.00.00.00	Transferências Correntes	-6.437.525,56		
951.7.1.0.00.0.0.00.00.00	Transferências da União e de suas Entidades	-4.582.079,49		
951.7.1.1.00.0.0.00.00.00	Transferências Decorrentes de Participação na Receita da União	-4.582.079,49		
951.7.1.1.51.0.0.00.00.00	Cota-Parte do Fundo de Participação dos Municípios - FPM	-4.581.474,58		
951.7.1.1.51.1.0.00.00.00	Cota-Parte do FPM - Cota Mensal	-4.581.474,58		
951.7.1.1.51.1.1.00.00.00	Cota-Parte do FPM - Cota Mensal - Principal	-4.581.474,58		
951.7.1.1.52.0.0.00.00.00	Cota-Parte do Imposto Propriedade Territorial Rural	-604,91		
951.7.1.1.52.0.1.00.00.00	Cota-Parte do Imposto Propriedade Territorial Rural - Princ.	-604,91		
951.7.2.0.00.0.0.00.00.00	Transferências dos Estados e do Distrito Federal e suas Entidades	-1.855.446,07		
951.7.2.1.00.0.0.00.00.00	Participação na Receita dos Estados e Distrito Federal	-1.855.446,07		
951.7.2.1.50.0.0.00.00.00	Cota-Parte do ICMS	-1.789.740,47		
951.7.2.1.50.0.1.00.00.00	Cota-Parte do ICMS - Principal	-1.789.740,47		
951.7.2.1.51.0.0.00.00.00	Cota-Parte do IPVA	-60.336,77		
951.7.2.1.51.0.1.00.00.00	Cota-Parte do IPVA - Principal	-60.336,77		
951.7.2.1.52.0.0.00.00.00	Cota-Parte do IPI - Municípios	-5.368,83		
951.7.2.1.52.0.1.00.00.00	Cota-Parte do IPI - Municípios - Principal	-5.368,83		
990.0.0.0.00.0.0.00.00.00	Outras Deduções de Receita		-55.107,60	
991.0.0.0.00.0.0.00.00.00	Receitas Correntes	-55.107,60		
991.7.0.0.00.0.0.00.00.00	Transferências Correntes	-55.107,60		
991.7.1.0.00.0.0.00.00.00	Transferências da União e de suas Entidades	-55.107,60		
991.7.1.5.00.0.0.00.00.00	Transferências de Recursos de Complementação da União ao FUNDEB	-55.107,60		
991.7.1.5.52.0.0.00.00.00	Transf de Rec de Complementação da União ao Fundeb-VAAR	-55.107,60		
991.7.1.5.52.0.1.00.00.00	Transf de Rec de Complementação da União ao Fundeb-VAAR - Princ.	-55.107,60		

TOTAL DA RECEITA | 75.931.944,08

Chaval, 31 de Dezembro de 2024.

CONASP CONTABILIDADE, ASSESSORIA E PRO
Assessoria Contabil

SEBASTIAO SOTERO VERAS
Prefeito Municipal

BALANÇO GERAL

Governo Municipal de Chaval
 Consolidado
 Anexo 6, da Lei nº 4320, de 17/03/64. (Portaria SOF nº 8, de 04/02/85)

EXERCÍCIO FINANCEIRO DE 2024
 Balanço Fiscal - Adendo V
 Em R\$ 1,00

ÓRGÃO.....: 01 Câmara Municipal de Chaval
 UNIDADE ORÇAMENTÁRIA.: 0101 Câmara Municipal de Chaval

PROGRAMA
 DE TRABALHO

CÓDIGO	ESPECIFICAÇÃO	PROJETOS	ATIVIDADES	TOTAL
01	Legislativa	159.094,10	1.975.711,19	2.134.805,29
01 031	Ação Legislativa	159.094,10	1.975.711,19	2.134.805,29
01 031 0001	Desenvolvimento das Ações Legislativas	159.094,10	1.975.711,19	2.134.805,29
01 031 0001 1.001	Construção, Ampliação e Reforma do Prédio do Legislativo Municipal	159.094,10		159.094,10
01 031 0001 2.001	Gestão e Manutenção das Atividades do Poder Legislativo		1.975.711,19	1.975.711,19
TOTAL		159.094,10	1.975.711,19	2.134.805,29

Chaval, 31 de Dezembro de 2024.

CONASP CONTABILIDADE, ASSESSORIA E PRO
 Assessoria Contábil

SEBASTIAO SOTERO VERAS
 Prefeito Municipal

BALANÇO GERAL

Governo Municipal de Chaval
 Consolidado
 Anexo 6, da Lei nº 4320, de 17/03/64. (Portaria SOF nº 8, de 04/02/85)

EXERCÍCIO FINANCEIRO DE 2021
 Balanço Fiscal - Adendo V
 Em R\$ 1,00

ÓRGÃO.....: 09 Sec. Mun. de Educação e Cultura
 UNIDADE ORÇAMENTÁRIA.: 0902 Fundo Municipal de Educação

PROGRAMA
 DE TRABALHO

CÓDIGO	E S P E C I F I C A Ç Ã O	PROJETOS	ATIVIDADES	TOTAL
12	Educação	0,00	3.501.388,86	3.501.388,86
12 122	Administração Geral	0,00	821.870,02	821.870,02
12 122 0014	Gestão e Desenvolvimento da Educação Básica	0,00	821.870,02	821.870,02
12 122 0014 2.041	Gestão e Manutenção do Fundo Municipal de Educação		821.870,02	821.870,02
	Gestão e Manutenção do Fundo Municipal de Educação			
12 122 0020	Fortalecimento dos Órgãos Colegiados e de Controle Social	0,00	0,00	0,00
12 122 0020 2.042	Manutenção do Conselho Municipal de Educação - CACS, Associações e Grêmios			0,00
	Manutenção do Conselho Municipal de Educação - CACS, Associações e Grêmios			
12 361	Ensino Fundamental	0,00	1.266.232,18	1.266.232,18
12 361 0013	Desenvolvimento do Ensino Fundamental	0,00	655.212,52	655.212,52
12 361 0013 2.043	Garantia da Alimentação Escolar - PNAE Ensino Fundamental		353.112,52	353.112,52
	Garantia da Alimentação Escolar - PNAE Ensino Fundamental			
12 361 0013 2.044	Manutenção e Qualificação do Ensino Fundamental		302.100,00	302.100,00
	Manutenção e Qualificação do Ensino Fundamental			
12 361 0014	Gestão e Desenvolvimento da Educação Básica	0,00	611.019,66	611.019,66
12 361 0014 2.045	Manutenção do Programa de Transporte Escolar		611.019,66	611.019,66
	Manutenção do Programa de Transporte Escolar			
12 361 0015	Requalificação e Ampliação da Rede de Educação do Município	0,00	0,00	0,00
12 361 0015 1.015	Construção e Reforma de Infraestrutura Esportiva nas Escolas			0,00
	Construção e Reforma de Infraestrutura Esportiva nas Escolas			
12 361 0015 1.016	Construção, Ampl., Refor. e Equip. de Unidades da Educ. Fundamental			0,00
	Construção, Ampl., Refor. e Equip. de Unidades da Educ. Fundamental			
12 362	Ensino Médio	0,00	531.979,42	531.979,42
12 362 0017	Gestão e Desenvolvimento do Ensino Médio	0,00	531.979,42	531.979,42
12 362 0017 2.046	Transporte Escolar dos Alunos do Ensino Médio		531.979,42	531.979,42
	Transporte Escolar dos Alunos do Ensino Médio			

- continua -

- continuação -

12 364	Ensino Superior	0,00	367.500,00	367.500,00
12 364 0022	Assistência a Estudantes do Ensino Superior	0,00	367.500,00	367.500,00
12 364 0022 2.047	Apoio aos Estudantes Universitários		367.500,00	367.500,00
	Apoio aos Estudantes Universitários			
12 365	Educação Infantil	0,00	490.940,45	490.940,45
12 365 0015	Requalificação e Ampliação da Rede de Educação do Mu	0,00	0,00	0,00
12 365 0015 1.017	Construção, Ampl. e Reforma de Unid. Esc			0,00
	do Ensino Infantil			
	Construção, Ampl. e Reforma de Unid. Escolas			
	do Ensino Infantil			
12 365 0016	Desenvolvimento da Educação Infantil	0,00	490.940,45	490.940,45
12 365 0016 2.048	Garantia da Alimentação Escolar - PNAE Creche		91.950,58	91.950,58
	Garantia da Alimentação Escolar - PNAE Creche			
12 365 0016 2.049	Garantia da Alimentação Escolar - PNAE Pré-Escola		80.592,17	80.592,17
	Garantia da Alimentação Escolar - PNAE			
	Pré-Escola			
12 365 0016 2.050	Manutenção da Rede de Ensino Infantil - Creche		318.397,70	318.397,70
	Manutenção da Rede de Ensino Infantil - Creche			
12 365 0016 2.051	Manutenção da Rede de Ensino Infantil - Pré Escola			0,00
	Manutenção da Rede de Ensino Infantil - Pré			
	Escola			
12 366	Educação de Jovens e Adultos	0,00	22.866,79	22.866,79
12 366 0014	Gestão e Desenvolvimento da Educação Básica	0,00	22.866,79	22.866,79
12 366 0014 2.052	Garantia da Alimentação Escolar - EJA		22.866,79	22.866,79
	Garantia da Alimentação Escolar - EJA			

TOTAL | 0,00 | 3.501.388,86 | 3.501.388,86

Chaval, 31 de Dezembro de 2024.

CONASP CONTABILIDADE, ASSESSORIA E PRO
Assessoria Contabil

SEBASTIAO SOTERO VERAS
Prefeito Municipal

BALANÇO GERAL

Governo Municipal de Chaval
 Consolidado
 Anexo 6, da Lei nº 4320, de 17/03/64. (Portaria SOF nº 8, de 04/02/85)

EXERCÍCIO FINANCEIRO DE 2024
 Balanço Fiscal - Adendo V
 Em R\$ 1,00

ÓRGÃO.....: 09 Sec. Mun. de Educação e Cultura
 UNIDADE ORÇAMENTÁRIA.: 0903 FUNDEB

PROGRAMA
 DE TRABALHO

CÓDIGO	ESPECIFICAÇÃO	PROJETOS	ATIVIDADES	TOTAL
12	Educação	2.949.378,48	25.480.740,89	28.430.119,37
12 361	Ensino Fundamental	2.704.632,01	18.753.872,85	21.458.504,86
12 361 0013	Desenvolvimento do Ensino Fundamental	2.704.632,01	18.753.872,85	21.458.504,86
12 361 0013 1.018	Construção, Ampliação e Reforma de Escolas do Ensino Fundamental - FUNDEB 30%	2.704.632,01		2.704.632,01
12 361 0013 2.053	Coordenação e Manutenção da Rede de Ensino Fundamental - FUNDEB 30%		3.622.753,00	3.622.753,00
12 361 0013 2.054	Remuneração dos Prof. do Magistério da Rede de Ens. Fundamental - FUNDEB - 70%		14.519.246,15	14.519.246,15
12 361 0013 2.055	Manutenção do Transporte Escolar - FUNDEB 30%		611.873,70	611.873,70
12 365	Educação Infantil	244.746,47	6.424.424,13	6.669.170,60
12 365 0016	Desenvolvimento da Educação Infantil	244.746,47	6.424.424,13	6.669.170,60
12 365 0016 1.019	Construção, Ampliação e Reforma de Centros de Educação Infantil - FUNDEB 30%	244.746,47		244.746,47
12 365 0016 2.056	Manutenção e Desenvolvimento da Educação Infantil - Creches - FUNDEB 30%		421.010,26	421.010,26
12 365 0016 2.057	Manutenção e Desenvolvimento da Educação Infantil Pré-Escola - FUNDEB 30%		512.792,24	512.792,24
12 365 0016 2.058	Remuneração do Pessoal do Magistério da Edu. Infantil Pré Escola - FUNDEB 70%		2.489.846,39	2.489.846,39

- continua -

- continuação -

12 365 0016 2.059	70% Remuneracao do Pessoal do Magisterio da Educ. Infantil Cresches - FUNDEB 70%		3.000.775,24	3.000.775,24
12 366	Remuneracao do Pessoal do Magisterio da Educ. Infantil Cresches - FUNDEB 70%			
12 366 0014	Educacao de Jovens e Adultos	0,00	302.443,91	302.443,91
12 366 0014 2.060	Gestao e Desenvolvimento da Educacao Basica	0,00	302.443,91	302.443,91
	Manutencao do Ensino de Jovens e Adultos - FUNDEB 30%			0,00
12 366 0014 2.061	Manutencao do Ensino de Jovens e Adultos - FUNDEB 30%			
	Remuneracao dos Profissionais da Educacao de Jovens E Adultos - FUNDEB 70%		302.443,91	302.443,91
	Remuneracao dos Profissionais da Educacao de Jovens E Adultos - FUNDEB 70%			

TOTAL | 2.949.378,48 | 25.480.740,89 | 28.430.119,37

Chaval, 31 de Dezembro de 2024.

CONASP CONTABILIDADE, ASSESSORIA E PRO
Assessoria Contabil

SEBASTIAO SOTERO VERAS
Prefeito Municipal

BALANÇO GERAL

Governo Municipal de Chaval
 Consolidado
 Anexo 6, da Lei nº 4320, de 17/03/64. (Portaria SOF nº 8, de 04/02/85)

EXERCÍCIO FINANCEIRO DE 2024
 Balanço Fiscal - Adendo V
 Em R\$ 1,00

ÓRGÃO.....: 11 Sec. de Desenv. e Assistência Social PROGRAMA
 UNIDADE ORÇAMENTÁRIA.: 1104 Fundo Municipal de Habitação de Interess DE TRABALHO

CÓDIGO	ESPECIFICAÇÃO	PROJETOS	ATIVIDADES	TOTAL
16	Habitação	791.119,84	0,00	791.119,84
16 481	Habitação Rural	0,00	0,00	0,00
16 481 0021	Habitação de Interesse Social	0,00	0,00	0,00
16 481 0021 1.023	Construção e Melhoria de Unidades Habitacionais Rurais			0,00
	Construção e Melhoria de Unidades Habitacionais Rurais			
16 482	Habitação Urbana	791.119,84	0,00	791.119,84
16 482 0021	Habitação de Interesse Social	791.119,84	0,00	791.119,84
16 482 0021 1.024	Construção e Melhoria de Unidades Habitacionais Urbanas	791.119,84		791.119,84
	Construção e Melhoria de Unidades Habitacionais Urbanas			
16 482 0021 2.086	Execução de Projetos e Programas Habitacionais			0,00
	Execução de Projetos e Programas Habitacionais			
TOTAL		791.119,84	0,00	791.119,84

Chaval, 31 de Dezembro de 2024.

CONASP CONTABILIDADE, ASSESSORIA E PRO
 Assessoria Contabil

SEBASTIAO SOTERO VERAS
 Prefeito Municipal

BALANÇO GERAL

Governo Municipal de Chaval
 Consolidado
 Anexo 6, da Lei nº 4320, de 17/03/64. (Portaria SOF nº 8, de 04/02/85)

EXERCÍCIO FINANCEIRO DE 2024
 Balanço Fiscal - Adendo V
 Em R\$ 1,00

ÓRGÃO.....: 02 Gabinete do Prefeito
 UNIDADE ORÇAMENTÁRIA.: 0201 Gabinete do Prefeito

PROGRAMA
 DE TRABALHO

CÓDIGO	ESPECIFICAÇÃO	PROJETOS	ATIVIDADES	TOTAL
04	Administração	0,00	989.668,66	989.668,66
04 122	Administração Geral	0,00	989.668,66	989.668,66
04 122 0002	Gestão e Manutenção	0,00	989.668,66	989.668,66
04 122 0002 2.002	Organização, Promoção e Mobilidade em eventos e viagens governamentais			0,00
	Organização, Promoção e Mobilidade em eventos e viagens governamentais			
04 122 0002 2.003	Festividades de Emancipação Política		150.000,00	150.000,00
	Festividades de Emancipação Política			
04 122 0002 2.004	Gestão e Manut. das Ativ. do Gabinete do Prefeito		839.668,66	839.668,66
	Gestão e Manut. das Ativ. do Gabinete do Prefeito			
04 122 0008	Coordenação e Integração das Atividades Administrati	0,00	0,00	0,00
04 122 0008 2.005	Ações de Cooperação Técnica e Finan. c/ Entes Públicos e Privados			0,00
	Ações de Cooperação Técnica e Finan. c/Entes Públicos e Privados			
04 131	Comunicação Social	0,00	0,00	0,00
04 131 0004	Comunicação Institucional e Apoio às Políticas Públi	0,00	0,00	0,00
04 131 0004 2.006	Coordenação e Int. das Ativ. Adm. Políti			0,00
	cas e de Divulgação			
	Coordenação e Int. das Ativ. Adm. Políticas e de Divulgação			
04 131 0004 2.007	Manutenção das Atividades da Ouvidoria Municipal			0,00
	Manutenção das Atividades da Ouvidoria Municipal			
TOTAL		0,00	989.668,66	989.668,66

Chaval, 31 de Dezembro de 2024.

CONASP CONTABILIDADE, ASSESSORIA E PRO
 Assessoria Contábil

SEBASTIAO SOTERO VERAS
 Prefeito Municipal

BALANÇO GERAL

Governo Municipal de Chaval
 Consolidado
 Anexo 6, da Lei nº 4320, de 17/03/64. (Portaria SOF nº 8, de 04/02/85)

EXERCÍCIO FINANCEIRO DE 2024
 Balanço Fiscal - Adendo V
 Em R\$ 1,00

ÓRGÃO.....: 03 Procuradoria Geral do Município
 UNIDADE ORÇAMENTÁRIA.: 0301 Procuradoria Geral do Município

PROGRAMA
 DE TRABALHO

CÓDIGO	E S P E C I F I C A Ç Ã O	PROJETOS	ATIVIDADES	TOTAL
04	Administração	0,00	507.029,43	507.029,43
04 122	Administração Geral	0,00	507.029,43	507.029,43
04 122 0002	Gestão e Manutenção	0,00	507.029,43	507.029,43
04 122 0002 2.008	Gestão e Manutenção da Procuradoria Geral do Município		507.029,43	507.029,43
	Gestão e Manutenção da Procuradoria Geral do Município			
28	Encargos Especiais	0,00	0,00	0,00
28 846	Outros Encargos Especiais	0,00	0,00	0,00
28 846 0000	Programas Especiais	0,00	0,00	0,00
28 846 0000 2.009	Cumprimento de Sentenças Judiciais			0,00
	Cumprimento de Sentenças Judiciais			
TOTAL		0,00	507.029,43	507.029,43

Chaval, 31 de Dezembro de 2024.

CONASP CONTABILIDADE, ASSESSORIA E PRO
 Assessoria Contabil

SEBASTIAO SOTERO VERAS
 Prefeito Municipal

BALANÇO GERAL

Governo Municipal de Chaval
 Consolidado
 Anexo 6, da Lei nº 4320, de 17/03/64. (Portaria SOF nº 8, de 04/02/85)

EXERCÍCIO FINANCEIRO DE 2024
 Balanço Fiscal - Adendo V
 Em R\$ 1,00

ÓRGÃO.....: 08 Controladoria Geral do Município PROGRAMA
 UNIDADE ORÇAMENTÁRIA.: 0801 Controladoria Geral do Município DE TRABALHO

CÓDIGO	E S P E C I F I C A Ç Ã O	PROJETOS	ATIVIDADES	TOTAL
04	Administração	0,00	173.670,00	173.670,00
04 124	Controle Interno	0,00	173.670,00	173.670,00
04 124 0008	Coordenação e Integração das Atividades Administrati	0,00	173.670,00	173.670,00
04 124 0008 2.035	Gestão e Manutenção das Atividades da Co ntroladoria Geral do Município Gestão e Manutenção das Atividades da Controladoria Geral do Município		173.670,00	173.670,00
TOTAL		0,00	173.670,00	173.670,00

Chaval, 31 de Dezembro de 2024.

 CONASP CONTABILIDADE, ASSESSORIA E PRO
 Assessoria Contabil

 SEBASTIAO SOTERO VERAS
 Prefeito Municipal

BALANÇO GERAL

Governo Municipal de Chaval
 Consolidado
 Anexo 6, da Lei nº 4320, de 17/03/64. (Portaria SOF nº 8, de 04/02/85)

EXERCÍCIO FINANCEIRO DE 2024
 Balanço Fiscal - Adendo V
 Em R\$ 1,00

ÓRGÃO.....: 05 Secretaria Mun. Adm. e Recursos Humanos
 UNIDADE ORÇAMENTÁRIA.: 0501 Secretaria Mun. Adm. e Recursos Humanos

PROGRAMA
 DE TRABALHO

CÓDIGO	E S P E C I F I C A Ç Ã O	PROJETOS	ATIVIDADES	TOTAL
04	Administração	0,00	1.388.216,88	1.388.216,88
04 122	Administração Geral	0,00	1.388.216,88	1.388.216,88
04 122 0002	Gestão e Manutenção	0,00	1.388.216,88	1.388.216,88
04 122 0002 2.013	Gestão e Manut. das Ativ. da Sec. Mun. A dm. e Recursos Humanos		1.388.216,88	1.388.216,88
	Gestão e Manut. das Ativ. da Sec. Mun. Adm. e Recursos Humanos			
04 128	Formação de Recursos Humanos	0,00	0,00	0,00
04 128 0031	Gestão de Pessoas e Valorização de Servidores	0,00	0,00	0,00
04 128 0031 2.014	Formação e Qualificação Profissional de Servidores de Servidores			
TOTAL		0,00	1.388.216,88	1.388.216,88

Chaval, 31 de Dezembro de 2024.

CONASP CONTABILIDADE, ASSESSORIA E PRO
 Assessoria Contabil

SEBASTIAO SOTERO VERAS
 Prefeito Municipal

BALANÇO GERAL

Governo Municipal de Chaval
 Consolidado
 Anexo 6, da Lei nº 4320, de 17/03/64. (Portaria SOF nº 8, de 04/02/85)

EXERCÍCIO FINANCEIRO DE 2024
 Balanço Fiscal - Adendo V
 Em R\$ 1,00

ÓRGÃO.....: 04 Secretaria Mun. da Fazenda e Finanças M.
 UNIDADE ORÇAMENTÁRIA.: 0401 Secretaria Mun. da Fazenda e Finanças M.

PROGRAMA
 DE TRABALHO

CÓDIGO	ESPECIFICAÇÃO	PROJETOS	ATIVIDADES	TOTAL
04	Administração	0,00	873.635,23	873.635,23
04 122	Administração Geral	0,00	873.635,23	873.635,23
04 122 0002	Gestão e Manutenção	0,00	873.635,23	873.635,23
04 122 0002 2.010	Gestão e Manut. das Ativ. da Sec. Mun. d da Fazenda e Finanças M.		873.635,23	873.635,23
	Gestão e Manut. das Ativ. da Sec. Mun. da Fazenda e Finanças M.			
28	Encargos Especiais	0,00	2.796.575,06	2.796.575,06
28 843	Serviço da Dívida Interna	0,00	2.230.716,88	2.230.716,88
28 843 0000	Programas Especiais	0,00	2.230.716,88	2.230.716,88
28 843 0000 2.011	Amortização da Dívida Contratada		2.230.716,88	2.230.716,88
	Amortização da Dívida Contratada			
28 846	Outros Encargos Especiais	0,00	565.858,18	565.858,18
28 846 0000	Programas Especiais	0,00	565.858,18	565.858,18
28 846 0000 2.012	Contribuição para Formação do Patrimônio do Servidor Público - PASEP		565.858,18	565.858,18
	Contribuição para Formação do Patrimônio do Servidor Público - PASEP			
99	Reserva de Contingência	0,00	0,00	0,00
99 999	Reserva de Contingência	0,00	0,00	0,00
99 999 0999	Reserva de Contingência	0,00	0,00	0,00
99 999 0999 9.001	Reserva de Contingência			0,00
	Reserva de Contingência			
TOTAL		0,00	3.670.210,29	3.670.210,29

Chaval, 31 de Dezembro de 2024.

CONASP CONTABILIDADE, ASSESSORIA E PRO
 Assessoria Contabil

SEBASTIÃO SOTERO VERAS
 Prefeito Municipal

BALANÇO GERAL

Governo Municipal de Chaval
 Consolidado
 Anexo 6, da Lei nº 4320, de 17/03/64. (Portaria SOF nº 8, de 04/02/85)

EXERCÍCIO FINANCEIRO DE 2024
 Balanço Fiscal - Adendo V
 Em R\$ 1,00

ÓRGÃO.....: 12 Secretaria de Planejamento e G. Governam
 UNIDADE ORÇAMENTÁRIA.: 1201 Secretaria de Planejamento e G. Governam
 PROGRAMA DE TRABALHO

CÓDIGO	ESPECIFICAÇÃO	PROJETOS	ATIVIDADES	TOTAL
04	Administração	0,00	534.821,28	534.821,28
04 122	Administração Geral	0,00	534.821,28	534.821,28
04 122 0002	Gestão e Manutenção	0,00	534.821,28	534.821,28
04 122 0002 2.089	Gestão e Manutenção da Sec. Planejamento e G. Governam		534.821,28	534.821,28
	Gestão e Manutenção da Sec. Planejamento e G. Governam			
TOTAL		0,00	534.821,28	534.821,28

Chaval, 31 de Dezembro de 2024.

CONASP CONTABILIDADE, ASSESSORIA E PRO
 Assessoria Contabil

SEBASTIAO SOTERO VERAS
 Prefeito Municipal

BALANÇO GERAL

Governo Municipal de Chaval
 Consolidado
 Anexo 6, da Lei nº 4320, de 17/03/64. (Portaria SOF nº 8, de 04/02/85)

EXERCÍCIO FINANCEIRO DE 2024
 Balanço Fiscal - Adendo V
 Em R\$ 1,00

ÓRGÃO.....: 06 Secretaria Mun. de Infraestrutura e D.Ur
 UNIDADE ORÇAMENTÁRIA.: 0601 Secretaria Mun. de Infraestrutura e D.Ur

PROGRAMA
 DE TRABALHO

CÓDIGO	E S P E C I F I C A Ç Ã O	PROJETOS	ATIVIDADES	TOTAL
04	Administração	0,00	1.631.113,18	1.631.113,18
04 122	Administração Geral	0,00	1.631.113,18	1.631.113,18
04 122 0002	Gestão e Manutenção	0,00	1.631.113,18	1.631.113,18
04 122 0002 2.015	Gestão e Manut. das Ativ. da Sec. Mun. de Infraestrutura e D.Ur		1.631.113,18	1.631.113,18
	Gestão e Manut. das Ativ. da Sec. Mun. de Infraestrutura e D.Ur			
04 122 0044	Defesa Social e Cidadania	0,00	0,00	0,00
04 122 0044 2.016	Manutenção da Guarda Municipal			0,00
	Manutenção da Guarda Municipal			
15	Urbanismo	1.311.469,29	1.445.306,86	2.756.776,15
15 451	Infra Estrutura Urbana	1.311.469,29	117.656,16	1.429.125,45
15 451 0007	Construção e Preservação de Espaços Públicos	195.658,47	117.656,16	313.314,63
15 451 0007 1.002	Ampliação, Reforma, Construção e Equipam ento de Praças e Áreas de Lazer	195.658,47		195.658,47
	Ampliação, Reforma, Construção e Equipamento de Praças e Áreas de Lazer			
15 451 0007 2.017	Manutenção de Praças, Logradouros e Calç adões		117.656,16	117.656,16
	Manutenção de Praças, Logradouros e Calçadões			
15 451 0025	Gestão Eficiente dos Serviços Urbanos	0,00	0,00	0,00
15 451 0025 2.018	Manutenção e Conservação de Cemitérios			0,00
	Manutenção e Conservação de Cemitérios			
15 451 0035	Infraestrutura e Mobilidade Urbana	1.115.810,82	0,00	1.115.810,82
15 451 0035 1.003	Pavimentação Asfáltica e em Pedra Tosca em Diversas Ruas no Município	1.115.810,82		1.115.810,82
	Pavimentação Asfáltica e em Pedra Toscaem Diversas Ruas no Município			
15 451 0035 2.019	Manutenção das Vias Urbanas			0,00
	Manutenção das Vias Urbanas			
15 452	Serviços Urbanos	0,00	1.327.650,70	1.327.650,70
15 452 0025	Gestão Eficiente dos Serviços Urbanos	0,00	1.327.650,70	1.327.650,70
15 452 0025 2.020	Manutenção dos Serviços de Limpeza de Vi as e Logradouros Públicos		1.327.650,70	1.327.650,70
	Manutenção dos Serviços de Limpeza de Vias e Logradouros Públicos			

- continua -

- continuação -

17	Saneamento	59.410,91	0,00	59.410,91
17 511	Saneamento Básico Rural	18.654,18	0,00	18.654,18
17 511 0024	Programa de Saneamento Básico e Abastecimento D'Água	18.654,18	0,00	18.654,18
17 511 0024 1.004	Construção de Kits Sanitários	18.654,18		18.654,18
	Construção de Kits Sanitários			
17 512	Saneamento Básico Urbano	0,00	0,00	0,00
17 512 0024	Programa de Saneamento Básico e Abastecimento D'Água	0,00	0,00	0,00
17 512 0024 1.005	Construção, Ampliação e Reforma do Sist. do Saneamento Básico			0,00
	Construção, Ampliação e Reforma do Sist.do Saneamento Básico			
17 512 0024 1.006	Construção e Ampliação do Sistema de Abastecimento D'água			0,00
	Construção e Ampliação do Sistema de Abastecimento D'água			
17 512 0024 2.021	Gerenciamento dos Serviços de Abastecimento D'água			0,00
	Gerenciamento dos Serviços de Abastecimento D'água			
17 544	Recursos Hidricos	40.756,73	0,00	40.756,73
17 544 0024	Programa de Saneamento Básico e Abastecimento D'Água	40.756,73	0,00	40.756,73
17 544 0024 1.007	Perfuração, Aparelhamento e Manutenção de Poços Artesianos	40.756,73		40.756,73
	Perfuração, Aparelhamento e Manutenção de Poços Artesianos			
18	Gestão Ambiental	0,00	0,00	0,00
18 544	Recursos Hidricos	0,00	0,00	0,00
18 544 0024	Programa de Saneamento Básico e Abastecimento D'Água	0,00	0,00	0,00
18 544 0024 1.008	Construção, Ampliação e Reforma de Açudes e Obras Hidricas			0,00
	Construção, Ampliação e Reforma de Açudes e Obras Hidricas			
20	Agricultura	0,00	0,00	0,00
20 605	Abastecimento	0,00	0,00	0,00
20 605 0025	Gestão Eficiente dos Serviços Urbanos	0,00	0,00	0,00
20 605 0025 1.009	Const., Ampl. e Reforma de Mercados e de Matadouro			0,00
	Const., Ampl. e Reforma de Mercados e de Matadouro			
20 605 0025 2.022	Manutenção e Conser. de Mercados, Feiras e Matadouros			0,00
	Manutenção e Conser. de Mercados, Feiras e Matadouros			
25	Energia	0,00	1.088.094,47	1.088.094,47
25 752	Energia Elétrica	0,00	1.088.094,47	1.088.094,47
25 752 0048	Conservação do Parque de Iluminação Pública	0,00	1.088.094,47	1.088.094,47
25 752 0048 1.010	Ampliação do Parque de Iluminação Pública			0,00
	Ampliação do Parque de Iluminação Pública			
25 752 0048 2.023	Manutenção do Parque de Iluminação Pública		1.088.094,47	1.088.094,47

- continua -

- continuação -

26	Manutenção do Parque de Iluminação Pública			
26 782	Transporte	0,00	613.803,76	613.803,76
26 782 0026	Transporte Rodoviário	0,00	0,00	0,00
26 782 0026 1.011	Estradas	0,00	0,00	0,00
26 782 0026 1.011	Construção, Ampliação e Reforma de Ponte , Passagens Molhadas e Bueiros			0,00
26 782 0026 1.012	Construção, Ampliação e Reforma de Pontes, Passagens Molhadas e Bueiros			0,00
26 785	Construção e Recuperação de Estradas			0,00
26 785 0025	Transportes Especiais	0,00	613.803,76	613.803,76
26 785 0025 2.024	Gestão Eficiente dos Serviços Urbanos	0,00	613.803,76	613.803,76
	Manutenção e Recuperação de Estradas Vicinais		613.803,76	613.803,76
	Manutenção e Recuperação de Estradas Vicinais			

TOTAL | 1.370.880,20 | 4.778.318,27 | 6.149.198,47

Chaval, 31 de Dezembro de 2024.

CONASP CONTABILIDADE, ASSESSORIA E PRO
Assessoria Contabil

SEBASTIAO SOTERO VERAS
Prefeito Municipal

BALANÇO GERAL

Governo Municipal de Chaval
 Consolidado
 Anexo 6, da Lei nº 4320, de 17/03/64. (Portaria SOF nº 8, de 04/02/85)

EXERCÍCIO FINANCEIRO DE 2024
 Balanço Fiscal - Adendo V
 Em R\$ 1,00

ÓRGÃO.....: 07 Secretaria Mun. Des. Rural, Agrário e Pe
 UNIDADE ORÇAMENTÁRIA.: 0701 Secretaria Mun. Des. Rural, Agrário e Pe

PROGRAMA
 DE TRABALHO

CÓDIGO	ESPECIFICAÇÃO	PROJETOS	ATIVIDADES	TOTAL
04	Administração	0,00	688.883,02	688.883,02
04 122	Administração Geral	0,00	688.883,02	688.883,02
04 122 0002	Gestão e Manutenção	0,00	688.883,02	688.883,02
04 122 0002 2.031	Gestão e Manut. das Atividades Adm. da D Desenv. Rural, Agrário e Pesca		688.883,02	688.883,02
	Gestão e Manut. das Atividades Adm. da Desenv. Rural, Agrário e Pesca			
20	Agricultura	0,00	178.181,00	178.181,00
20 605	Abastecimento	0,00	170.765,00	170.765,00
20 605 0024	Programa de Saneamento Básico e Abastecimento D'Água	0,00	170.765,00	170.765,00
20 605 0024 2.032	Manutenção de Sistemas Simplificados de Ab astecimento D'água		170.765,00	170.765,00
	Manutenção de Sistemas Simplificados de Abastecimento D'água			
20 606	Extensão Rural	0,00	7.416,00	7.416,00
20 606 0027	Desenvolvimento da Agricultura Familiar	0,00	7.416,00	7.416,00
20 606 0027 2.033	Repasse ao Fundo Garantia Safra		7.416,00	7.416,00
	Repasse ao Fundo Garantia Safra			
20 608	Promoção da Produção Agropecuária	0,00	0,00	0,00
20 608 0032	Desenvolvimento do Agronegócio	0,00	0,00	0,00
20 608 0032 2.034	Assistência ao Pequeno Produtor Pecuário e a Pesca			0,00
	Assistência ao Pequeno Produtor Pecuário e a Pesca			
TOTAL		0,00	867.064,02	867.064,02

Chaval, 31 de Dezembro de 2024.

CONASP CONTABILIDADE, ASSESSORIA E PRO
 Assessoria Contábil

SEBASTIAO SOTERO VERAS
 Prefeito Municipal

BALANÇO GERAL

Governo Municipal de Chaval
 Consolidado
 Anexo 6, da Lei nº 4320, de 17/03/64. (Portaria SOF nº 8, de 04/02/85)

EXERCÍCIO FINANCEIRO DE 2024
 Balanço Fiscal - Adendo V
 Em R\$ 1,00

ÓRGÃO.....: 09 Sec. Mun. de Educação e Cultura
 UNIDADE ORÇAMENTÁRIA.: 0901 Sec. Municipal de Educação e Cultura

PROGRAMA
 DE TRABALHO

CÓDIGO	ESPECIFICAÇÃO	PROJETOS	ATIVIDADES	TOTAL
12	Educação	0,00	2.228.342,10	2.228.342,10
12 122	Administração Geral	0,00	2.228.342,10	2.228.342,10
12 122 0002	Gestão e Manutenção	0,00	2.228.342,10	2.228.342,10
12 122 0002 2.036	Gestão e Manutenção da Sec. Mun. de Educação e Cultura		2.228.342,10	2.228.342,10
	Gestão e Manutenção da Sec. Mun. de Educação, Cultura e Despor			
13	Cultura	0,00	211.850,00	211.850,00
13 392	Difusão Cultural	0,00	211.850,00	211.850,00
13 392 0004	Comunicação Institucional e Apoio às Políticas Públi	0,00	0,00	0,00
13 392 0004 2.037	Realização e Divulgação de Campanhas, Informativos e Mídias Diversas			0,00
	Realização e Divulgação de Campanhas, Informativos e Mídias Diversas			
13 392 0029	Apoio à Criação, Difusão e Fomento à Cultura	0,00	211.850,00	211.850,00
13 392 0029 1.014	Construção, Ampl. e Reforma de Equipamentos Culturais			0,00
	Construção, Ampl. e Reforma de Equipamentos Culturais			
13 392 0029 2.038	Manutenção da Banda de Música			0,00
	Manutenção da Banda de Música			
13 392 0029 2.039	Realização de Eventos Turísticos Culturais e de Tradições Populares		211.850,00	211.850,00
	Realização de Eventos Turísticos Culturais e de Tradições Populares			
27	Desporto e Lazer	0,00	0,00	0,00
27 812	Desporto Comunitário	0,00	0,00	0,00
27 812 0028	Esporte e Lazer para População	0,00	0,00	0,00
27 812 0028 2.040	Realização de Convênio com Instit. Esportiva, Social, Educacional e Cultural			0,00
	Realização de Convênio com Instit. Esportiva, Social, Educacional e Cultural			
TOTAL		0,00	2.440.192,10	2.440.192,10

Chaval, 31 de Dezembro de 2024.

CONASP CONTABILIDADE, ASSESSORIA E PRO
 Assessoria Contabil

SEBASTIAO SOTERO VERAS
 Prefeito Municipal

Governo Municipal de Chaval
 Consolidado
 Anexo 6, da Lei nº 4320, de 17/03/64. (Portaria SOF nº 8, de 04/02/85)

BALANÇO GERAL

EXERCÍCIO FINANCEIRO DE 2024
 Balanço Fiscal - Adendo V
 Em R\$ 1,00

ÓRGÃO.....: 13 Sec. Munic. de Esporte e Lazer
 UNIDADE ORÇAMENTÁRIA.: 1301 Sec. Munic. de Esporte e Lazer

PROGRAMA
 DE TRABALHO

CÓDIGO	ESPECIFICAÇÃO	PROJETOS	ATIVIDADES	TOTAL
27	Desporto e Lazer	739.928,93	353.174,50	1.093.103,43
27 122	Administração Geral	0,00	242.331,09	242.331,09
27 122 0002	Gestão e Manutenção	0,00	242.331,09	242.331,09
27 122 0002 2.090	Gestão e Manutenção da Sec. de Esporte e Lazer		242.331,09	242.331,09
	Gestão e Manutenção da Sec. de Esporte e Lazer			
27 812	Desporto Comunitário	739.928,93	110.843,41	850.772,34
27 812 0028	Esporte e Lazer para População	739.928,93	110.843,41	850.772,34
27 812 0028 1.025	Construção, Ampl. e Reforma de Equipamentos Esportivos	739.928,93		739.928,93
	Construção, Ampl. e Reforma de Equipamentos de Esportivos			
27 812 0028 2.091	Desenvolvimento e Expansão do Esporte		110.843,41	110.843,41
	Desenvolvimento e Expansão do Esporte			
27 812 0028 2.092	Realização de Convênio com Instit. Esportiva			0,00
	Realização de Convênio com Instit. Esportiva			
TOTAL		739.928,93	353.174,50	1.093.103,43

Chaval, 31 de Dezembro de 2024.

CONASP CONTABILIDADE, ASSESSORIA E PRO
 Assessoria Contabil

SEBASTIAO SOTERO VERAS
 Prefeito Municipal

BALANÇO GERAL

Governo Municipal de Chaval
 Consolidado
 Anexo 6, da Lei nº 4320, de 17/03/64. (Portaria SOF nº 8, de 04/02/85)

EXERCÍCIO FINANCEIRO DE 2024
 Balanço Fiscal - Adendo V
 Em R\$ 1,00

ÓRGÃO.....: 06 Secretaria Mun. de Infraestrutura e D.Ur
 UNIDADE ORÇAMENTÁRIA.: 0602 Fundo Municipal do Meio Ambiente - FMMA

PROGRAMA
 DE TRABALHO

CÓDIGO	ESPECIFICAÇÃO	PROJETOS	ATIVIDADES	TOTAL
18	Gestão Ambiental	0,00	360.000,00	360.000,00
18 122	Administração Geral	0,00	0,00	0,00
18 122 0020	Fortalecimento dos Órgãos Colegiados e de Controle S	0,00	0,00	0,00
18 122 0020 2.025	Implementação e Manutenção do Conselho D Meio-Ambiente - Codema IMPLEMENTAÇÃO E MANUTENÇÃO DO CONSELHO DO MEIO-AMBIENTE - CODEMA			0,00
18 122 0023	Desenvolvimento e Melhoria da Qualidade do Meio Ambi	0,00	0,00	0,00
18 122 0023 2.026	Gestão e Manut. do Fundo Mun. de Meio Am biente - FMMA Gestão e Manut. do Fundo Mun. de Meio Ambiente - FMMA			0,00
18 541	Preservação e Conservação Ambiental	0,00	360.000,00	360.000,00
18 541 0023	Desenvolvimento e Melhoria da Qualidade do Meio Ambi	0,00	360.000,00	360.000,00
18 541 0023 2.027	Transf. de Recursos a Consórcio Público de Gerenciamento de Resíduos Sólidos Transf. de Recursos a Consórcio Públicode Gerenciamento de Resíduos Sólidos		360.000,00	360.000,00
TOTAL		0,00	360.000,00	360.000,00

Chaval, 31 de Dezembro de 2024.

 CONASP CONTABILIDADE E ASSESSORIA E PRO
 Assessoria Contabil

 SEBASTIAO SOTERO VERAS
 Prefeito Municipal

BALANÇO GERAL

Governo Municipal de Chaval
 Consolidado
 Anexo 6, da Lei nº 4320, de 17/03/64. (Portaria SOF nº 8, de 04/02/85)

EXERCÍCIO FINANCEIRO DE 2024
 Balanço Fiscal - Adendo V
 Em R\$ 1,00

ÓRGÃO.....: 06 Secretaria Mun. de Infraestrutura e D.Ur
 UNIDADE ORÇAMENTÁRIA.: 0603 Fundo Municipal de Turismo - FUMTUR

PROGRAMA
 DE TRABALHO

CÓDIGO	ESPECIFICAÇÃO	PROJETOS	ATIVIDADES	TOTAL
23	Comércio e Serviços	0,00	0,00	0,00
23 122	Administração Geral	0,00	0,00	0,00
23 122 0002	Gestão e Manutenção	0,00	0,00	0,00
23 122 0002 2.028	Gestão e Manut. do Fundo Municipal de Turismo - FUMTUR			0,00
	Gestão e Manut. do Fundo Municipal de Turismo - FUMTUR			
23 122 0020	Fortalecimento dos Órgãos Colegiados e de Controles	0,00	0,00	0,00
23 122 0020 2.029	Implementação e Manutenção do Conselho Municipal do Turismo			0,00
	IMPLEMENTAÇÃO E MANUTENÇÃO DO CONSELHO MUNICIPAL DO TURISMO			
23 695	Turismo	0,00	0,00	0,00
23 695 0030	Desenvolvimento e Consolidação do Turismo Local	0,00	0,00	0,00
23 695 0030 1.013	Fortalecimento da Infraestrutura Turística			0,00
	Fortalecimento da Infraestrutura Turística			
23 695 0030 2.030	Apoio ao Turismo Local			0,00
	Apoio ao Turismo Local			
TOTAL		0,00	0,00	0,00

Chaval, 31 de Dezembro de 2024.

CONASP CONTABILIDADE, ASSESSORIA E PRO
 Assessoria Contabil

SEBASTIAO SOTERO VERAS
 Prefeito Municipal

BALANÇO GERAL

Governo Municipal de Chaval
 Consolidado
 Anexo 6, da Lei nº 4320, de 17/03/64. (Portaria SOF nº 8, de 04/02/85)

EXERCÍCIO FINANCEIRO DE 2024
 Balanço Seguridade social - Adendo V
 Em R\$ 1,00

ÓRGÃO.....: 11 Sec. de Desenv. e Assistência Social
 UNIDADE ORÇAMENTÁRIA.: 1102 Fundo Municipal de Assistência Social

PROGRAMA
 DE TRABALHO

CÓDIGO	E S P E C I F I C A Ç Ã O	PROJETOS	ATIVIDADES	TOTAL
08	Assistência Social	0,00	692.106,69	692.106,69
08 122	Administração Geral	0,00	217.685,84	217.685,84
08 122 0002	Gestão e Manutenção	0,00	16.816,45	16.816,45
08 122 0002 2.075	Gestão Administrativa do FMAS		16.816,45	16.816,45
	Gestão Administrativa do FMAS			
08 122 0002 2.076	Fortalecimento do Controle Social - CMAS			0,00
	Fortalecimento do Controle Social - CMAS			
08 122 0039	Gestão e Fort. do Sistema Único de Assistência Social	0,00	200.869,39	200.869,39
08 122 0039 2.077	Gestão do Programa Bolsa Família e Cadas			
	tro Único - IGD BF		200.869,39	200.869,39
	Gestão do Programa Bolsa Família e Cadastro			
	Único - IGD BF			
08 242	Assistência à Pessoa com Deficiência	0,00	0,00	0,00
08 242 0033	Gestão dos Serviços da Proteção Social Básica	0,00	0,00	0,00
08 242 0033 2.078	Manutenção do Programa BPC Escola			0,00
	Manutenção do Programa BPC Escola			
08 243	Assistência à Criança e ao Adolescente	0,00	101.366,86	101.366,86
08 243 0037	Programas e Projetos Estratégicos P/ a Criança e o A	0,00	101.366,86	101.366,86
08 243 0037 2.079	Desenv. das Ações de Primeira Infância n			
	• SUAS - Criança Feliz		101.366,86	101.366,86
	Desenv. das Ações de Primeira Infância no			
	SUAS - Criança Feliz			
08 244	Assistência Comunitária	0,00	373.053,99	373.053,99
08 244 0018	Gestão do Sistema Único de Assistência Social - Suas	0,00	339,00	339,00
08 244 0018 2.080	Aprimorar As Ações De Gestão Do IGD-SUAS		339,00	339,00
	Aprimorar As Ações De Gestão Do IGD-SUAS			
08 244 0033	Gestão dos Serviços da Proteção Social Básica	0,00	301.898,49	301.898,49
08 244 0033 2.081	Bloco Proteção Social Básica - PSB		301.898,49	301.898,49
	Bloco Proteção Social Básica - PSB			
08 244 0038	Gestão dos Benefícios Eventuais	0,00	70.816,50	70.816,50
08 244 0038 2.082	Concessão de Benefícios Eventuais		70.816,50	70.816,50
	Concessão de Benefícios Eventuais			
TOTAL		0,00	692.106,69	692.106,69

Chaval, 31 de Dezembro de 2024.

CONASP CONTABILIDADE E ASSESSORIA E PRO
 Assessoria Contabil

SEBASTIAO SOTERO VERAS
 Prefeito Municipal

BALANÇO GERAL

Governo Municipal de Chaval
 Consolidado
 Anexo 6, da Lei nº 4320, de 17/03/64. (Portaria SOF nº 8, de 04/02/85)

EXERCÍCIO FINANCEIRO DE 2024
 Balanço Seguridade social - Adendo V
 Em R\$ 1,00

ÓRGÃO.....: 11 Sec. de Desenv. e Assistência Social
 UNIDADE ORÇAMENTÁRIA.: 1103 Fundo Municipal dos Direitos da Criança PROGRAMA DE TRABALHO

CÓDIGO	ESPECIFICAÇÃO	PROJETOS	ATIVIDADES	TOTAL
08	Assistência Social	0,00	3.713,00	3.713,00
08 243	Assistência à Criança e ao Adolescente	0,00	3.713,00	3.713,00
08 243 0037	Programas e Projetos Estratégicos P/ a Criança e o A	0,00	3.713,00	3.713,00
08 243 0037 2.083	Fortalecimento do Fundo Municipal dos Di reitos da Criança e do Adolescente		3.713,00	3.713,00
	Fortalecimento do Fundo Municipal dos Direitos da Criança e do Adolescente			
08 243 0037 2.084	Realização de Parcerias com Organizações da Sociedade Civil (Lei 13.019/2014)			0,00
	Realização de Parcerias com Organizaçõesda Sociedade Civil (Lei 13.019/2014)			
08 243 0037 2.085	Ações Estratégicas do Programa de Erradi cação do Trabalho Infantil – AEPETI			0,00
	Ações Estratégicas do Programa de Erradicação do Trabalho Infantil – AEPETI			
TOTAL		0,00	3.713,00	3.713,00

Chaval, 31 de Dezembro de 2024.

CONASP CONTABILIDADE, ASSESSORIA E PRO
 Assessoria Contabil

SEBASTIAO SOTERO VERAS
 Prefeito Municipal

BALANÇO GERAL

Governo Municipal de Chaval
 Consolidado
 Anexo 6, da Lei nº 4320, de 17/03/64. (Portaria SOF nº 8, de 04/02/85)

EXERCÍCIO FINANCEIRO DE 2024
 Balanço Seguridade social - Adendo V
 Em R\$ 1,00

ÓRGÃO.....: 10 Secretaria de Saúde / FMS
 UNIDADE ORÇAMENTÁRIA.: 1001 Secretaria de Saúde / FMS

PROGRAMA
 DE TRABALHO

CÓDIGO	E S P E C I F I C A Ç Ã O	PROJETOS	ATIVIDADES	TOTAL
10	Saúde	33.526,51	19.496.299,35	19.529.825,86
10 122	Administração Geral	0,00	2.597.250,62	2.597.250,62
10 122 0002	Gestão e Manutenção	0,00	2.585.650,62	2.585.650,62
10 122 0002 2.062	Gestão e Manutenção das Atividades Administrativas da Secretaria de Saúde / FMS		2.585.650,62	2.585.650,62
	Gestão e Manutenção das Atividades Administrativas da Secretaria de Saúde / FMS			
10 122 0020	Fortalecimento dos Órgãos Colegiados e de Controle S	0,00	11.600,00	11.600,00
10 122 0020 2.063	Func. do Conselho Municipal de Saúde		11.600,00	11.600,00
	Func. do Conselho Municipal de Saúde			
10 301	Atenção Básica	33.526,51	9.572.789,84	9.606.316,35
10 301 0009	Programa de Ações Básicas de Saúde	0,00	9.572.789,84	9.572.789,84
10 301 0009 2.064	Manut. das Atividades da Atenção Primária à Saúde		9.428.189,84	9.428.189,84
	Manut. das Atividades da Atenção Primária à Saúde			
10 301 0009 2.065	Incentivo de Custeio do Programa Mais Médicos para o Brasil		144.600,00	144.600,00
	Incentivo de Custeio do Programa Mais Médicos para o Brasil			
10 301 0034	Qualificação e Ampliação da Rede de Saúde do Munic	33.526,51	0,00	33.526,51
10 301 0034 1.020	Const., Ampl., Ref. e Inst. Postos e Pontos de Apoio de Atenção Básica de Saúde	33.526,51		33.526,51
	Const., Ampl., Ref. e Inst. Postos e Pontos de Apoio de Atenção Básica de Saúde			
10 301 0036	Gestão em Saúde Democrática e Efetiva	0,00	0,00	0,00
10 301 0036 2.066	Atendimento a Pessoas Reconhecidamente Carentes			0,00
	Atendimento a Pessoas Reconhecidamente Carentes			
10 302	Assistência Hospitalar e Ambulatorial	0,00	6.366.810,51	6.366.810,51
10 302 0010	Assistência Ambulatorial, Emergencial e Hospitalar	0,00	5.961.718,91	5.961.718,91
10 302 0010 2.067	Manut. das Atividades de Média e Alta Complexidade Ambulatorial e Hospitalar		5.961.718,91	5.961.718,91
	Manut. das Atividades de Média e Alta Complexidade Ambulatorial e Hospitalar			

- continua -

- continuação -

10 302 0034	Requalificação e Ampliação da Rede de Saúde do Munic	0,00	0,00	0,00
10 302 0034 1.021	Construção e Melhoria de Unid. Hospitalar e de Pronto Atendimento			0,00
	Construção e Melhoria de Unid. Hospitalar e de Pronto Atendimento			
10 302 0036	Gestão em Saúde Democrática e Efetiva	0,00	405.091,60	405.091,60
10 302 0036 2.068	Manutenção da Participação do Município no Consórcio Público de Saúde		405.091,60	405.091,60
	Manutenção da Participação do Município no Consórcio Público de Saúde			
10 303	Suporte Profilático e Terapêutico	0,00	0,00	0,00
10 303 0011	Assistência Farmacêutica	0,00	0,00	0,00
10 303 0011 2.069	Manutenção da Assistência Farmacêutica			0,00
	Manutenção da Assistência Farmacêutica			
10 304	Vigilância Sanitária	0,00	959.448,38	959.448,38
10 304 0012	Vigilância em Saúde	0,00	959.448,38	959.448,38
10 304 0012 2.070	Manutenção das Atividades de Vigilância em Saúde		959.448,38	959.448,38
	Manutenção das Atividades de Vigilância em Saúde			

TOTAL | 33.526,51 | 19.496.299,35 | 19.529.825,86

Chaval, 31 de Dezembro de 2024.

CONASP CONTABILIDADE, ASSESSORIA E PRO
Assessoria Contabil

SEBASTIAO SOTERO VERAS
Prefeito Municipal

BALANÇO GERAL

Governo Municipal de Chaval
 Consolidado
 Anexo 6, da Lei nº 4320, de 17/03/64. (Portaria SOF nº 8, de 04/02/85)

EXERCÍCIO FINANCEIRO DE 2024
 Balanço Seguridade social - Adendo V
 Em R\$ 1,00

ÓRGÃO.....: 11 Sec. de Desenv. e Assistência Social
 UNIDADE ORÇAMENTÁRIA.: 1101 Sec. de Desenv. e Assistência Social

PROGRAMA
 DE TRABALHO

CÓDIGO	E S P E C I F I C A Ç Ã O	PROJETOS	ATIVIDADES	TOTAL
08	Assistência Social	0,00	2.519.577,44	2.519.577,44
08 122	Administração Geral	0,00	2.402.748,17	2.402.748,17
08 122 0002	Gestão e Manutenção	0,00	2.396.582,11	2.396.582,11
08 122 0002 2.071	Gestão e Manut. das Ativ. da Sec. de Desenv. e Assistência Social		2.396.582,11	2.396.582,11
	Gestão e Manut. das Ativ. da Sec. de Desenv. e Assistência Social			
08 122 0020	Fortalecimento dos Órgãos Colegiados e de Controle S	0,00	6.166,06	6.166,06
08 122 0020 2.072	Implementação e Manutenção dos Conselhos de Assistência Social		6.166,06	6.166,06
	Implementação e Manutenção dos Conselhos de Assistência Social			
08 243	Assistência à Criança e ao Adolescente	0,00	116.829,27	116.829,27
08 243 0020	Fortalecimento dos Órgãos Colegiados e de Controle S	0,00	116.829,27	116.829,27
08 243 0020 2.073	Manutenção do Conselho Tutelar		116.829,27	116.829,27
	Manutenção do Conselho Tutelar			
08 244	Assistência Comunitária	0,00	0,00	0,00
08 244 0033	Gestão dos Serviços da Proteção Social Básica	0,00	0,00	0,00
08 244 0033 1.022	Const., Ampl., Reforma e Regualificação de Equipamentos da Assist. Social			0,00
	Const., Ampl., Reforma e Regualificação de Equipamentos da Assist. Social			
08 244 0039	Gestão e Fort. do Sistema Único de Assistência Social	0,00	0,00	0,00
08 244 0039 2.074	Realização das Conferências de Assistência Social			0,00
	Realização das Conferências de Assistência Social			
TOTAL		0,00	2.519.577,44	2.519.577,44

Chaval, 31 de Dezembro de 2024.

CONASP CONTABILIDADE, ASSESSORIA E PRO
 Assessoria Contabil

SEBASTIAO SOTERO VERAS
 Prefeito Municipal

BALANÇO GERAL

Governo Municipal de Chaval
 Consolidado
 Anexo 6, da Lei nº 4320, de 17/03/64. (Portaria SOF nº 8, de 04/02/85)

EXERCÍCIO FINANCEIRO DE 2024
 Balanço Seguridade social - Adendo V
 Em R\$ 1,00

ÓRGÃO.....: 11 Sec. de Desenv. e Assistência Social
 UNIDADE ORÇAMENTÁRIA.: 1105 Fundo Municipal do Idoso

PROGRAMA
 DE TRABALHO

CÓDIGO	E S P E C I F I C A Ç Ã O	PROJETOS	ATIVIDADES	TOTAL
08	Assistência Social	0,00	0,00	0,00
08 241	Assistência à Pessoa Idosa	0,00	0,00	0,00
08 241 0044	Defesa Social e Cidadania	0,00	0,00	0,00
08 241 0044 2.087	Gestão e Manut. do Fundo Municipal do Idoso			0,00
	Gestão e Manut. do Fundo Municipal do Idoso			
08 241 0044 2.088	Manutenção do Programa Parceiro do Idoso			0,00
	Manutenção do Programa Parceiro do Idoso			
TOTAL		0,00	0,00	0,00

Chaval, 31 de Dezembro de 2024.

 CONASP CONTABILIDADE, ASSESSORIA E PRO
 Assessoria Contabil

 SEBASTIAO SOTERO VERAS
 Prefeito Municipal

Governo Municipal de Chaval
Consolidado

BALANÇO GERAL

EXERCÍCIO FINANCEIRO DE 2024

Anexo 7, da Lei nº 4320, de 17/03/64. (Portaria SOF nº 8, de 04/02/85)

Balanco Fiscal - Adendo VI
Em R\$ 1,00

PROGRAMA DE TRABALHO
DEMONSTRATIVO DE FUNÇÕES, SUBFUNÇÕES E PROGRAMAS
POR PROJETOS E ATIVIDADES

CÓDIGO	ESPECIFICAÇÃO	PROJETOS	ATIVIDADES	TOTAL
01	Legislativa	159.094,10	1.975.711,19	2.134.805,29
01 031	Ação Legislativa	159.094,10	1.975.711,19	2.134.805,29
01 031 0001	Desenvolvimento das Ações Legislativas	159.094,10	1.975.711,19	2.134.805,29
04	Administração	0,00	6.787.037,68	6.787.037,68
04 122	Administração Geral	0,00	6.613.367,68	6.613.367,68
04 122 0002	Gestão e Manutenção	0,00	6.613.367,68	6.613.367,68
04 124	Controle Interno	0,00	173.670,00	173.670,00
04 124 0008	Coordenação e Integração das Atividades Administrativas	0,00	173.670,00	173.670,00
12	Educação	2.949.378,48	31.210.471,85	34.159.850,33
12 122	Administração Geral	0,00	3.050.212,12	3.050.212,12
12 122 0002	Gestão e Manutenção	0,00	2.228.342,10	2.228.342,10
12 122 0014	Gestão e Desenvolvimento da Educação Básica	0,00	821.870,02	821.870,02
12 361	Ensino Fundamental	2.704.632,01	20.020.105,03	22.724.737,04
12 361 0013	Desenvolvimento do Ensino Fundamental	2.704.632,01	19.409.085,37	22.113.717,38
12 361 0014	Gestão e Desenvolvimento da Educação Básica	0,00	611.019,66	611.019,66
12 362	Ensino Médio	0,00	531.979,42	531.979,42
12 362 0017	Gestão e Desenvolvimento do Ensino Médio	0,00	531.979,42	531.979,42
12 364	Ensino Superior	0,00	367.500,00	367.500,00
12 364 0022	Assistência a Estudantes do Ensino Superior	0,00	367.500,00	367.500,00
12 365	Educação Infantil	244.746,47	6.915.364,58	7.160.111,05
12 365 0016	Desenvolvimento da Educação Infantil	244.746,47	6.915.364,58	7.160.111,05
12 366	Educação de Jovens e Adultos	0,00	325.310,70	325.310,70
12 366 0014	Gestão e Desenvolvimento da Educação Básica	0,00	325.310,70	325.310,70
13	Cultura	0,00	211.850,00	211.850,00
13 392	Difusão Cultural	0,00	211.850,00	211.850,00
13 392 0029	Apoio à Criação, Difusão e Fomento à Cultura	0,00	211.850,00	211.850,00
15	Urbanismo	1.311.469,29	1.445.306,86	2.756.776,15
15 451	Infra Estrutura Urbana	1.311.469,29	117.656,16	1.429.125,45
15 451 0007	Construção e Preservação de Espaços Públicos	195.658,47	117.656,16	313.314,63
15 451 0031	Infraestrutura e Mobilidade Urbana	1.115.810,82	0,00	1.115.810,82

CONASP CONTABILIDADE, ASSESSORIA E PRO
Assessoria Contabil

SEBASTIAO SOTERO VERAS
Prefeito Municipal

- continua -

- continuação -

15 452	Serviços Urbanos	0,00	1.327.650,70	1.327.650,70
15 452 0025	Gestão Eficiente dos Serviços Urbanos	0,00	1.327.650,70	1.327.650,70
16	Habitação	791.119,84	0,00	791.119,84
16 482	Habitação Urbana	791.119,84	0,00	791.119,84
16 482 0021	Habitação de Interesse Social	791.119,84	0,00	791.119,84
17	Saneamento	59.410,91	0,00	59.410,91
17 511	Saneamento Básico Rural	18.654,18	0,00	18.654,18
17 511 0024	Programa de Saneamento Básico e Abastecimento D'Água	18.654,18	0,00	18.654,18
17 544	Recursos Hídricos	40.756,73	0,00	40.756,73
17 544 0024	Programa de Saneamento Básico e Abastecimento D'Água	40.756,73	0,00	40.756,73
18	Gestão Ambiental	0,00	360.000,00	360.000,00
18 541	Preservação e Conservação Ambiental	0,00	360.000,00	360.000,00
18 541 0023	Desenvolvimento e Melhoria da Qualidade do Meio Ambiente	0,00	360.000,00	360.000,00
20	Agricultura	0,00	178.181,00	178.181,00
20 605	Abastecimento	0,00	170.765,00	170.765,00
20 605 0024	Programa de Saneamento Básico e Abastecimento D'Água	0,00	170.765,00	170.765,00
20 606	Extensão Rural	0,00	7.416,00	7.416,00
20 606 0027	Desenvolvimento da Agricultura Familiar	0,00	7.416,00	7.416,00
25	Energia	0,00	1.088.094,47	1.088.094,47
25 752	Energia Elétrica	0,00	1.088.094,47	1.088.094,47
25 752 0048	Conservação do Par que de Iluminação Pública	0,00	1.088.094,47	1.088.094,47
26	Transporte	0,00	613.803,76	613.803,76
26 785	Transportes Especiais	0,00	613.803,76	613.803,76
26 785 0025	Gestão Eficiente dos Serviços Urbanos	0,00	613.803,76	613.803,76
27	Desporto e Lazer	739.928,93	353.174,50	1.093.103,43
27 122	Administração Geral	0,00	242.331,09	242.331,09
27 122 0002	Gestão e Manutenção	0,00	242.331,09	242.331,09
27 812	Desporto Comunitário	739.928,93	110.843,41	850.772,34
27 812 0028	Esporte e Lazer para População	739.928,93	110.843,41	850.772,34
28	Encargos Especiais	0,00	2.796.575,06	2.796.575,06
28 843	Serviço da Dívida Interna	0,00	2.230.716,88	2.230.716,88
28 843 0000	Programas Especiais	0,00	2.230.716,88	2.230.716,88
28 846	Outros Encargos Especiais	0,00	565.858,18	565.858,18
28 846 0000	Programas Especiais	0,00	565.858,18	565.858,18
TOTAL		6.010.401,55	47.020.206,37	53.030.607,92

chaval, 31 de Dezembro de 2024.

CONASP CONTABILIDADE, ASSESSORIA E PRO
Assessoria Contabil

SEBASTIAO SOTERO VERAS
Prefeito Municipal

Governo Municipal de Chaval
Consolidado

BALANÇO GERAL

EXERCÍCIO FINANCEIRO DE 2024

Anexo 7, da Lei nº 4320, de 17/03/64. (Portaria SOF nº 8, de 04/02/85)

Balanco Seguridade social - Adendo VI
Em R\$ 1,00

PROGRAMA DE TRABALHO
DEMONSTRATIVO DE FUNÇÕES, SUBFUNÇÕES E PROGRAMAS
POR PROJETOS E ATIVIDADES

CÓDIGO	ESPECIFICAÇÃO	PROJETOS	ATIVIDADES	TOTAL
08	Assistência Social	0,00	3.215.397,13	3.215.397,13
08 122	Administração Geral	0,00	2.620.434,01	2.620.434,01
08 122 0002	Gestão e Manutenção	0,00	2.413.398,56	2.413.398,56
08 122 0020	Fortalecimento dos Órgãos Colegiados e de Controle Social	0,00	6.166,06	6.166,06
08 122 0039	Gestão e Fort. do Sistema Único de Assistência Social	0,00	200.869,39	200.869,39
08 243	Assistência à Criança e ao Adolescente	0,00	221.909,13	221.909,13
08 243 0020	Fortalecimento dos Órgãos Colegiados e de Controle Social	0,00	116.829,27	116.829,27
08 243 0037	Programas e Projetos Estratégicos P/ a Criança e o Adolesce	0,00	105.079,86	105.079,86
08 244	Assistência Comunitária	0,00	373.053,99	373.053,99
08 244 0018	Gestão do Sistema Único de Assistência Social - Suas	0,00	339,00	339,00
08 244 0033	Gestão dos Serviços da Proteção Social Básica	0,00	301.898,49	301.898,49
08 244 0038	Gestão dos Benefícios Eventuais	0,00	70.816,50	70.816,50
10	Saúde	33.526,51	19.496.299,35	19.529.825,86
10 122	Administração Geral	0,00	2.597.250,62	2.597.250,62
10 122 0002	Gestão e Manutenção	0,00	2.585.650,62	2.585.650,62
10 122 0020	Fortalecimento dos Órgãos Colegiados e de Controle Social	0,00	11.600,00	11.600,00
10 301	Atenção Básica	33.526,51	9.572.789,84	9.606.316,35
10 301 0009	Programa de Ações Básicas de Saúde	0,00	9.572.789,84	9.572.789,84
10 301 0034	Qualificação e Ampliação da Rede de Saúde do Município	33.526,51	0,00	33.526,51
10 302	Assistência Hospitalar e Ambulatorial	0,00	6.366.810,51	6.366.810,51
10 302 0010	Assistência Ambulatorial, Emergencial e Hospitalar	0,00	5.961.718,91	5.961.718,91
10 302 0036	Gestão em Saúde Democrática e Efetiva	0,00	405.091,60	405.091,60
10 304	Vigilância Sanitária	0,00	959.448,38	959.448,38
10 304 0012	Vigilância em Saúde	0,00	959.448,38	959.448,38
TOTAL		33.526,51	22.711.696,48	22.745.222,99

Chaval, 31 de Dezembro de 2024.

CONASP CONTABILIDADE, ASSESSORIA E PRO
Assessoria Contábil

SEBASTIAO SOTERO VERAS
Prefeito Municipal

PROGRAMA DE TRABALHO
DEMONSTRATIVO DE FUNÇÕES, SUBFUNÇÕES E PROGRAMAS
CONFORME O VÍNCULO DOS RECURSOS

CÓDIGO	ESPECIFICAÇÃO	VINCULADOS	ORDINÁRIOS	TOTAL
01	Legislativa	0,00	2.134.805,29	2.134.805,29
01 031	Ação Legislativa	0,00	2.134.805,29	2.134.805,29
01 031 0001	Desenvolvimento das Ações Legislativas	0,00	2.134.805,29	2.134.805,29
04	Administração	50.000,00	6.737.037,68	6.787.037,68
04 122	Administração Geral	50.000,00	6.563.367,68	6.613.367,68
04 122 0002	Gestão e Manutenção	50.000,00	6.563.367,68	6.613.367,68
04 124	Controle Interno	0,00	173.670,00	173.670,00
04 124 0008	Coordenação e Integração das Atividades Administrativas	0,00	173.670,00	173.670,00
04 128	Formação de Recursos Humanos	0,00	0,00	0,00
04 131	Comunicação Social	0,00	0,00	0,00
12	Educação	0,00	34.159.850,33	34.159.850,33
12 122	Administração Geral	0,00	3.050.212,12	3.050.212,12
12 122 0002	Gestão e Manutenção	0,00	2.228.342,10	2.228.342,10
12 122 0014	Gestão e Desenvolvimento da Educação Básica	0,00	821.870,02	821.870,02
12 361	Ensino Fundamental	0,00	22.724.737,04	22.724.737,04
12 361 0013	Desenvolvimento do Ensino Fundamental	0,00	22.113.717,38	22.113.717,38
12 361 0014	Gestão e Desenvolvimento da Educação Básica	0,00	611.019,66	611.019,66
12 362	Ensino Médio	0,00	531.979,42	531.979,42
12 362 0017	Gestão e Desenvolvimento do Ensino Médio	0,00	531.979,42	531.979,42
12 364	Ensino Superior	0,00	367.500,00	367.500,00
12 364 0022	Assistência a Estudantes do Ensino Superior	0,00	367.500,00	367.500,00
12 365	Educação Infantil	0,00	7.160.111,05	7.160.111,05
12 365 0016	Desenvolvimento da Educação Infantil	0,00	7.160.111,05	7.160.111,05
12 366	Educação de Jovens e Adultos	0,00	325.310,70	325.310,70
12 366 0014	Gestão e Desenvolvimento da Educação Básica	0,00	325.310,70	325.310,70
13	Cultura	0,00	211.850,00	211.850,00
13 392	Difusão Cultural	0,00	211.850,00	211.850,00
13 392 0029	Apoio à Criação, Difusão e Fomento à Cultura	0,00	211.850,00	211.850,00
15	Urbanismo	0,00	2.756.776,15	2.756.776,15
15 451	Infra Estrutura Urbana	0,00	1.429.125,45	1.429.125,45
15 451 0007	Construção e Preservação de Espaços Públicos	0,00	313.314,63	313.314,63

CONASP CONTABILIDADE, ASSESSORIA E PRO
Assessoria Contabil

SEBASTIAO SOTERO VERAS
Prefeito Municipal

- continua -

- continuacão -				
15 451 0035	Infraestrutura e Mobilidade Urbana	0,00	1.115.810,82	1.115.810,82
15 452	Serviços Urbanos	0,00	1.327.650,70	1.327.650,70
15 452 0025	Gestão Eficiente dos Serviços Urbanos	0,00	1.327.650,70	1.327.650,70
16	Habitação	0,00	791.119,84	791.119,84
16 481	Habitação Rural	0,00	0,00	0,00
16 482	Habitação Urbana	0,00	791.119,84	791.119,84
16 482 0021	Habitação de Interesse Social	0,00	791.119,84	791.119,84
17	Saneamento	0,00	59.410,91	59.410,91
17 511	Saneamento Básico Rural	0,00	18.654,18	18.654,18
17 511 0024	Programa de Saneamento Básico e Abastecimento D'Água	0,00	18.654,18	18.654,18
17 512	Saneamento Básico Urbano	0,00	0,00	0,00
17 544	Recursos Hídricos	0,00	40.756,73	40.756,73
17 544 0024	Programa de Saneamento Básico e Abastecimento D'Água	0,00	40.756,73	40.756,73
18	Gestão Ambiental	0,00	360.000,00	360.000,00
18 122	Administração Geral	0,00	0,00	0,00
18 541	Preservação e Conservação Ambiental	0,00	360.000,00	360.000,00
18 541 0023	Desenvolvimento e Melhoria da Qualidade do Meio Ambiente	0,00	360.000,00	360.000,00
18 544	Recursos Hídricos	0,00	0,00	0,00
20	Agricultura	0,00	178.181,00	178.181,00
20 605	Abastecimento	0,00	170.765,00	170.765,00
20 605 0024	Programa de Saneamento Básico e Abastecimento D'Água	0,00	170.765,00	170.765,00
20 606	Extensão Rural	0,00	7.416,00	7.416,00
20 606 0027	Desenvolvimento da Agricultura Familiar	0,00	7.416,00	7.416,00
20 608	Promoção da Produção Agropecuária	0,00	0,00	0,00
25	Energia	0,00	1.088.094,47	1.088.094,47
25 752	Energia Elétrica	0,00	1.088.094,47	1.088.094,47
25 752 0048	Conservação do Par que de Iluminação Pública	0,00	1.088.094,47	1.088.094,47
26	Transporte	0,00	613.803,76	613.803,76
26 782	Transporte Rodoviário	0,00	0,00	0,00
26 785	Transportes Especiais	0,00	613.803,76	613.803,76
26 785 0025	Gestão Eficiente dos Serviços Urbanos	0,00	613.803,76	613.803,76
27	Desporto e Lazer	0,00	1.093.103,43	1.093.103,43
27 122	Administração Geral	0,00	242.331,09	242.331,09
27 122 0002	Gestão e Manutenção	0,00	242.331,09	242.331,09
27 812	Desporto Comunitário	0,00	850.772,34	850.772,34
27 812 0028	Esporte e Lazer para População	0,00	850.772,34	850.772,34
28	Encargos Especiais	0,00	2.796.575,06	2.796.575,06
28 843	Serviço da Dívida Interna	0,00	2.230.716,88	2.230.716,88
28 843 0000	Programas Especiais	0,00	2.230.716,88	2.230.716,88
28 846	Outros Encargos Especiais	0,00	565.858,18	565.858,18
28 846 0000	Programas Especiais	0,00	565.858,18	565.858,18
TOTAL		50.000,00	52.980.607,92	53.030.607,92

Chaval, 31 de Dezembro de 2024.

CONASP CONTABILIDADE, ASSESSORIA E PRO
Assessoria Contábil

SEBASTIAO SOTERO VERAS
Prefeito Municipal

PROGRAMA DE TRABALHO
DEMONSTRATIVO DE FUNÇÕES, SUBFUNÇÕES E PROGRAMAS
CONFORME O VÍNCULO DOS RECURSOS

CÓDIGO	ESPECIFICAÇÃO	VINCULADOS	ORDINÁRIOS	TOTAL
08	Assistência Social	4.140,00	3.211.257,13	3.215.397,13
08 122	Administração Geral	0,00	2.620.434,01	2.620.434,01
08 122 0002	Gestão e Manutenção	0,00	2.413.398,56	2.413.398,56
08 122 0020	Fortalecimento dos Órgãos Colegiados e de Controle Social	0,00	6.166,06	6.166,06
08 122 0039	Gestão e Fort. do Sistema Único de Assistência Social	0,00	200.869,39	200.869,39
08 241	Assistência à Pessoa Idosa	0,00	0,00	0,00
08 242	Assistência à Pessoa com Deficiência	0,00	0,00	0,00
08 243	Assistência à Criança e ao Adolescente	0,00	221.909,13	221.909,13
08 243 0020	Fortalecimento dos Órgãos Colegiados e de Controle Social	0,00	116.829,27	116.829,27
08 243 0037	Programas e Projetos Estratégicos P/ a Criança e o Adolesce	0,00	105.079,86	105.079,86
08 244	Assistência Comunitária	4.140,00	368.913,99	373.053,99
08 244 0018	Gestão do Sistema Único de Assistência Social - Suas	0,00	339,00	339,00
08 244 0033	Gestão dos Serviços da Proteção Social Básica	4.140,00	297.758,49	301.898,49
08 244 0038	Gestão dos Benefícios Eventuais	0,00	70.816,50	70.816,50
10	Saúde	0,00	19.529.825,86	19.529.825,86
10 122	Administração Geral	0,00	2.597.250,62	2.597.250,62
10 122 0002	Gestão e Manutenção	0,00	2.585.650,62	2.585.650,62
10 122 0020	Fortalecimento dos Órgãos Colegiados e de Controle Social	0,00	11.600,00	11.600,00
10 301	Atenção Básica	0,00	9.606.316,35	9.606.316,35
10 301 0009	Programa de Ações Básicas de Saúde	0,00	9.572.789,84	9.572.789,84
10 301 0034	Regulificação e Ampliação da Rede de Saúde do Município	0,00	33.526,51	33.526,51
10 302	Assistência Hospitalar e Ambulatorial	0,00	6.366.810,51	6.366.810,51
10 302 0010	Assistência Ambulatorial, Emergencial e Hospitalar	0,00	5.961.718,91	5.961.718,91
10 302 0036	Gestão em Saúde Democrática e Efetiva	0,00	405.091,60	405.091,60
10 303	Suporte Profilático e Terapêutico	0,00	0,00	0,00
10 304	Vigilância Sanitária	0,00	959.448,38	959.448,38
10 304 0012	Vigilância em Saúde	0,00	959.448,38	959.448,38
TOTAL		4.140,00	22.741.082,99	22.745.222,99

Chaval, 31 de Dezembro de 2024.

CONASP CONTABILIDADE, ASSESSORIA E PRO
Assessoria Contábil

SEBASTIAO SOTERO VERAS
Prefeito Municipal

Governo Municipal de Chaval
Consolidado
Anexo 9, da Lei nº 4320, de 17/03/64. (Portaria SOF nº 8, de 04/02/85)
Em R\$ 1,00

BALANÇO GERAL

EXERCÍCIO FINANCEIRO DE 2024

Adendo VIII

DEMONSTRATIVO DA DESPESA POR ÓRGÃOS E FUNÇÕES

ÓRGÃOS	FUNÇÕES	Legislativa	Judiciária	Essencial à Justiça
01	Câmara Municipal de Chaval	2.134.805,29	0,00	0,00
02	Gabinete do Prefeito	0,00	0,00	0,00
03	Procuradoria Geral do Município	0,00	0,00	0,00
04	Secretaria Mun. da Fazenda e Finanças M.	0,00	0,00	0,00
05	Secretaria Mun. Adm. e Recursos Humanos	0,00	0,00	0,00
06	Secretaria Mun. de Infraestrutura e D.Ur	0,00	0,00	0,00
07	Secretaria Mun. Des. Rural, Agrário e Pe	0,00	0,00	0,00
08	Controladoria Geral do Município	0,00	0,00	0,00
09	Sec. Mun. de Educação e Cultura	0,00	0,00	0,00
10	Secretaria de Saúde / FMS	0,00	0,00	0,00
11	Sec. de Desenv. e Assistência Social	0,00	0,00	0,00
12	Secretaria de Planejamento e G. Governam	0,00	0,00	0,00
13	Sec. Munic. de Esporte e Lazer	0,00	0,00	0,00
TOTAL		2.134.805,29	0,00	0,00

Chaval, 31 de Dezembro de 2024.

CONASP CONTABILIDADE, ASSESSORIA E PRO
Assessoria Contabil

SEBASTIAO SOTERO VERAS
Prefeito Municipal

Governo Municipal de Chaval
Consolidado
Anexo 9, da Lei nº 4320, de 17/03/64. (Portaria SOF nº 8, de 04/02/85)
Em R\$ 1,00

BALANÇO GERAL

EXERCÍCIO FINANCEIRO DE 2024

Adendo VIII

DEMONSTRATIVO DA DESPESA POR ÓRGÃOS E FUNÇÕES

ÓRGÃOS	FUNÇÕES	Administração	Defesa Nacional	Segurança Pública
01	Câmara Municipal de Chaval	0,00	0,00	0,00
02	Gabinete do Prefeito	989.668,66	0,00	0,00
03	Procuradoria Geral do Município	507.029,43	0,00	0,00
04	Secretaria Mun. da Fazenda e Finanças M.	873.635,23	0,00	0,00
05	Secretaria Mun. Adm. e Recursos Humanos	1.388.216,88	0,00	0,00
06	Secretaria Mun. de Infraestrutura e D.Ur	1.631.113,18	0,00	0,00
07	Secretaria Mun. Des. Rural, Agrário e Pe	688.883,02	0,00	0,00
08	Controladoria Geral do Município	173.670,00	0,00	0,00
09	Sec. Mun. de Educação e Cultura	0,00	0,00	0,00
10	Secretaria de Saúde / FMS	0,00	0,00	0,00
11	Sec. de Desenv. e Assistência Social	0,00	0,00	0,00
12	Secretaria de Planejamento e G. Governam	534.821,28	0,00	0,00
13	Sec. Munic. de Esporte e Lazer	0,00	0,00	0,00
TOTAL		6.787.037,68	0,00	0,00

Chaval, 31 de Dezembro de 2024.

CONASP CONTABILIDADE, ASSESSORIA E PRO
Assessoria Contabil

SEBASTIAO SOTERO VERAS
Prefeito Municipal

Governo Municipal de Chaval
Consolidado
Anexo 9, da Lei nº 4320, de 17/03/64. (Portaria SOF nº 8, de 04/02/85)
Em R\$ 1,00

BALANÇO GERAL

EXERCÍCIO FINANCEIRO DE 2024

Adendo VIII

DEMONSTRATIVO DA DESPESA POR ÓRGÃOS E FUNÇÕES

ÓRGÃOS	FUNÇÕES	Relações Exteriores	Assistência Social	Previdência Social
01	Câmara Municipal de Chaval	0,00	0,00	0,00
02	Gabinete do Prefeito	0,00	0,00	0,00
03	Procuradoria Geral do Município	0,00	0,00	0,00
04	Secretaria Mun. da Fazenda e Finanças M.	0,00	0,00	0,00
05	Secretaria Mun. Adm. e Recursos Humanos	0,00	0,00	0,00
06	Secretaria Mun. de Infraestrutura e D.Ur	0,00	0,00	0,00
07	Secretaria Mun. Des. Rural, Agrário e Pe	0,00	0,00	0,00
08	Controladoria Geral do Município	0,00	0,00	0,00
09	Sec. Mun. de Educação e Cultura	0,00	0,00	0,00
10	Secretaria de Saúde / FMS	0,00	0,00	0,00
11	Sec. de Desenv. e Assistência Social	0,00	3.215.397,13	0,00
12	Secretaria de Planejamento e G. Governam	0,00	0,00	0,00
13	Sec. Munic. de Esporte e Lazer	0,00	0,00	0,00
TOTAL		0,00	3.215.397,13	0,00

Chaval, 31 de Dezembro de 2024.

CONASP CONTABILIDADE, ASSESSORIA E PRO
Assessoria Contabil

SEBASTIAO SOTERO VERAS
Prefeito Municipal

BALANÇO GERAL

EXERCÍCIO FINANCEIRO DE 2024

Governo Municipal de Chaval

Consolidado

Adendo VIII

Anexo 9, da Lei nº 4320, de 17/03/64. (Portaria SOF nº 8, de 04/02/85)

Em R\$ 1,00

DEMONSTRATIVO DA DESPESA POR ÓRGÃOS E FUNÇÕES

ÓRGÃOS	FUNÇÕES	Saúde	Trabalho	Educação
01	Câmara Municipal de Chaval	0,00	0,00	0,00
02	Gabinete do Prefeito	0,00	0,00	0,00
03	Procuradoria Geral do Município	0,00	0,00	0,00
04	Secretaria Mun. da Fazenda e Finanças M.	0,00	0,00	0,00
05	Secretaria Mun. Adm. e Recursos Humanos	0,00	0,00	0,00
06	Secretaria Mun. de Infraestrutura e D.Ur	0,00	0,00	0,00
07	Secretaria Mun. Des. Rural, Agrário e Pe	0,00	0,00	0,00
08	Controladoria Geral do Município	0,00	0,00	0,00
09	Sec. Mun. de Educação e Cultura	0,00	0,00	34.159.850,33
10	Secretaria de Saúde / FMS	19.529.825,86	0,00	0,00
11	Sec. de Desenv. e Assistência Social	0,00	0,00	0,00
12	Secretaria de Planejamento e G. Governam	0,00	0,00	0,00
13	Sec. Munic. de Esporte e Lazer	0,00	0,00	0,00
TOTAL		19.529.825,86	0,00	34.159.850,33

Chaval, 31 de Dezembro de 2024.

CONASP CONTABILIDADE, ASSESSORIA E PRO
Assessoria Contabil

SEBASTIAO SOTERO VERAS
Prefeito Municipal

Governo Municipal de Chaval
Consolidado
Anexo 9, da Lei nº 4320, de 17/03/64. (Portaria SOF nº 8, de 04/02/85)
Em R\$ 1,00

BALANÇO GERAL

EXERCÍCIO FINANCEIRO DE 2024

Adendo VIII

DEMONSTRATIVO DA DESPESA POR ÓRGÃOS E FUNÇÕES

ÓRGÃOS	FUNÇÕES	Cultura	Direito da Cidadania	Urbanismo
01	Câmara Municipal de Chaval	0,00	0,00	0,00
02	Gabinete do Prefeito	0,00	0,00	0,00
03	Procuradoria Geral do Município	0,00	0,00	0,00
04	Secretaria Mun. da Fazenda e Finanças M.	0,00	0,00	0,00
05	Secretaria Mun. Adm. e Recursos Humanos	0,00	0,00	0,00
06	Secretaria Mun. de Infraestrutura e D.Ur	0,00	0,00	2.756.776,15
07	Secretaria Mun. Des. Rural, Agrário e Pe	0,00	0,00	0,00
08	Controladoria Geral do Município	0,00	0,00	0,00
09	Sec. Mun. de Educação e Cultura	211.850,00	0,00	0,00
10	Secretaria de Saúde / FMS	0,00	0,00	0,00
11	Sec. de Desenv. e Assistência Social	0,00	0,00	0,00
12	Secretaria de Planejamento e G. Governam	0,00	0,00	0,00
13	Sec. Munic. de Esporte e Lazer	0,00	0,00	0,00
TOTAL		211.850,00	0,00	2.756.776,15

Chaval, 31 de Dezembro de 2024.

CONASP CONTABILIDADE, ASSESSORIA E PRO
Assessoria Contabil

SEBASTIAO SOTERO VERAS
Prefeito Municipal

Governo Municipal de Chaval
Consolidado
Anexo 9, da Lei nº 4320, de 17/03/64. (Portaria SOF nº 8, de 04/02/85)
Em R\$ 1,00

BALANÇO GERAL

EXERCÍCIO FINANCEIRO DE 2024

Adendo VIII

DEMONSTRATIVO DA DESPESA POR ÓRGÃOS E FUNÇÕES

ÓRGÃOS	FUNÇÕES	Habitação	Saneamento	Gestão Ambiental
01	Câmara Municipal de Chaval	0,00	0,00	0,00
02	Gabinete do Prefeito	0,00	0,00	0,00
03	Procuradoria Geral do Município	0,00	0,00	0,00
04	Secretaria Mun. da Fazenda e Finanças M.	0,00	0,00	0,00
05	Secretaria Mun. Adm. e Recursos Humanos	0,00	0,00	0,00
06	Secretaria Mun. de Infraestrutura e D.Ur	0,00	59.410,91	360.000,00
07	Secretaria Mun. Des. Rural, Agrário e Pe	0,00	0,00	0,00
08	Controladoria Geral do Município	0,00	0,00	0,00
09	Sec. Mun. de Educação e Cultura	0,00	0,00	0,00
10	Secretaria de Saúde / FMS	0,00	0,00	0,00
11	Sec. de Desenv. e Assistência Social	791.119,84	0,00	0,00
12	Secretaria de Planejamento e G. Governam	0,00	0,00	0,00
13	Sec. Munic. de Esporte e Lazer	0,00	0,00	0,00
TOTAL		791.119,84	59.410,91	360.000,00

Chaval, 31 de Dezembro de 2024.

CONASP CONTABILIDADE, ASSESSORIA E PRO
Assessoria Contabil

SEBASTIAO SOTERO VERAS
Prefeito Municipal

Governo Municipal de Chaval
Consolidado
Anexo 9, da Lei nº 4320, de 17/03/64. (Portaria SOF nº 8, de 04/02/85)
Em R\$ 1,00

BALANÇO GERAL

EXERCÍCIO FINANCEIRO DE 2024

Adendo VIII

DEMONSTRATIVO DA DESPESA POR ÓRGÃOS E FUNÇÕES

ÓRGÃOS	FUNÇÕES	Ciência e Tecnologia	Agricultura	Organização Agrária
01	Câmara Municipal de Chaval	0,00	0,00	0,00
02	Gabinete do Prefeito	0,00	0,00	0,00
03	Procuradoria Geral do Município	0,00	0,00	0,00
04	Secretaria Mun. da Fazenda e Finanças M.	0,00	0,00	0,00
05	Secretaria Mun. Adm. e Recursos Humanos	0,00	0,00	0,00
06	Secretaria Mun. de Infraestrutura e D.Ur.	0,00	0,00	0,00
07	Secretaria Mun. Des. Rural, Agrário e Pe	0,00	178.181,00	0,00
08	Controladoria Geral do Município	0,00	0,00	0,00
09	Sec. Mun. de Educação e Cultura	0,00	0,00	0,00
10	Secretaria de Saúde / FMS	0,00	0,00	0,00
11	Sec. de Desenv. e Assistência Social	0,00	0,00	0,00
12	Secretaria de Planejamento e G. Governam	0,00	0,00	0,00
13	Sec. Munic. de Esporte e Lazer	0,00	0,00	0,00
TOTAL		0,00	178.181,00	0,00

Chaval, 31 de Dezembro de 2024.

CONASP CONTABILIDADE, ASSESSORIA E PRO
Assessoria Contabil

SEBASTIAO SOTERO VERAS
Prefeito Municipal

Governo Municipal de Chaval
Consolidado
Anexo 9, da Lei nº 4320, de 17/03/64. (Portaria SOF nº 8, de 04/02/85)
Em R\$ 1,00

BALANÇO GERAL

EXERCÍCIO FINANCEIRO DE 2024

Adendo VIII

DEMONSTRATIVO DA DESPESA POR ÓRGÃOS E FUNÇÕES

ÓRGÃOS	FUNÇÕES	Indústria	Comércio e Serviços	Comunicações
01	Câmara Municipal de Chaval	0,00	0,00	0,00
02	Gabinete do Prefeito	0,00	0,00	0,00
03	Procuradoria Geral do Município	0,00	0,00	0,00
04	Secretaria Mun. da Fazenda e Finanças M.	0,00	0,00	0,00
05	Secretaria Mun. Adm. e Recursos Humanos	0,00	0,00	0,00
06	Secretaria Mun. de Infraestrutura e D.Ur	0,00	0,00	0,00
07	Secretaria Mun. Des. Rural, Agrário e Pe	0,00	0,00	0,00
08	Controladoria Geral do Município	0,00	0,00	0,00
09	Sec. Mun. de Educação e Cultura	0,00	0,00	0,00
10	Secretaria de Saúde / FMS	0,00	0,00	0,00
11	Sec. de Desenv. e Assistência Social	0,00	0,00	0,00
12	Secretaria de Planejamento e G. Governam	0,00	0,00	0,00
13	Sec. Munic. de Esporte e Lazer	0,00	0,00	0,00
TOTAL		0,00	0,00	0,00

Chaval, 31 de Dezembro de 2024.

CONASP CONTABILIDADE, ASSESSORIA E PRO
Assessoria Contabil

SEBASTIAO SOTERO VERAS
Prefeito Municipal

Governo Municipal de Chaval
consolidado
Anexo 9, da Lei nº 4320, de 17/03/64. (Portaria SOF nº 8, de 04/02/85)
Em R\$ 1,00

BALANÇO GERAL

EXERCÍCIO FINANCEIRO DE 2024

Adendo VIII

DEMONSTRATIVO DA DESPESA POR ÓRGÃOS E FUNÇÕES

ÓRGÃOS	FUNÇÕES	Energia	Transporte	Desporto e Lazer
01	Câmara Municipal de Chaval	0,00	0,00	0,00
02	Gabinete do Prefeito	0,00	0,00	0,00
03	Procuradoria Geral do Município	0,00	0,00	0,00
04	Secretaria Mun. da Fazenda e Finanças M.	0,00	0,00	0,00
05	Secretaria Mun. Adm. e Recursos Humanos	0,00	0,00	0,00
06	Secretaria Mun. de Infraestrutura e D.Ur	1.088.094,47	613.803,76	0,00
07	Secretaria Mun. Des. Rural, Agrário e Pe	0,00	0,00	0,00
08	Controladoria Geral do Município	0,00	0,00	0,00
09	Sec. Mun. de Educação e Cultura	0,00	0,00	0,00
10	Secretaria de Saúde / FMS	0,00	0,00	0,00
11	Sec. de Desenv. e Assistência Social	0,00	0,00	0,00
12	Secretaria de Planejamento e G. Governam	0,00	0,00	0,00
13	Sec. Munic. de Esporte e Lazer	0,00	0,00	1.093.103,43
TOTAL		1.088.094,47	613.803,76	1.093.103,43

Chaval, 31 de Dezembro de 2024.

CONASP CONTABILIDADE, ASSESSORIA E PRO
Assessoria Contabil

SEBASTIAO SOTERO VERAS
Prefeito Municipal

Governo Municipal de Chaval
Consolidado
Anexo 9, da Lei nº 4320, de 17/03/64. (Portaria SOF nº 8, de 04/02/85)
Em R\$ 1,00

BALANÇO GERAL

EXERCÍCIO FINANCEIRO DE 2024

Adendo VIII

DEMONSTRATIVO DA DESPESA POR ÓRGÃOS E FUNÇÕES

ÓRGÃOS	FUNÇÕES	Encargos Especiais	Reserva de Contingência	TOTAL
01	Câmara Municipal de Chaval	0,00	0,00	2.134.805,29
02	Gabinete do Prefeito	0,00	0,00	989.668,66
03	Procuradoria Geral do Município	0,00	0,00	507.029,43
04	Secretaria Mun. da Fazenda e Finanças M.	2.796.575,06	0,00	3.670.210,29
05	Secretaria Mun. Adm. e Recursos Humanos	0,00	0,00	1.388.216,88
06	Secretaria Mun. de Infraestrutura e D.Ur	0,00	0,00	6.509.198,47
07	Secretaria Mun. Des. Rural, Agrário e Pe	0,00	0,00	867.064,02
08	Controladoria Geral do Município	0,00	0,00	173.670,00
09	Sec. Mun. de Educação e Cultura	0,00	0,00	34.371.700,33
10	Secretaria de Saúde / FMS	0,00	0,00	19.529.825,86
11	Sec. de Desenv. e Assistência Social	0,00	0,00	4.006.516,97
12	Secretaria de Planejamento e G. Governam	0,00	0,00	534.821,28
13	Sec. Munic. de Esporte e Lazer	0,00	0,00	1.093.103,43
TOTAL		2.796.575,06	0,00	75.775.830,91

Chaval, 31 de Dezembro de 2024.

CONASP CONTABILIDADE, ASSESSORIA E PRO
Assessoria Contabil

SEBASTIAO SOTERO VERAS
Prefeito Municipal

Governo Municipal de Chaval
Consolidado
Anexo 10, da Lei nº 4320, de 17/03/64.

BALANÇO GERAL

Em R\$ 1,00

EXERCÍCIO FINANCEIRO DE 2024

COMPARATIVO DA RECEITA ORÇADA
COM A ARRECADADA

CÓDIGO	ESPECIFICAÇÃO	PREVISTA	ARRECADADA	D I F E R E N Ç A	
				PARA MAIS	PARA MENOS
1.0.0.0.00.0.0.00.00.00	Receitas Correntes	65.789.400,00	80.449.674,24	14.660.274,24	
1.1.0.0.00.0.0.00.00.00	Impostos, taxas e contribuições de melhoria	1.272.000,00	2.981.896,49	1.709.896,49	
1.1.1.0.00.0.0.00.00.00	Impostos	1.207.000,00	2.883.145,57	1.676.145,57	
1.1.1.2.00.0.0.00.00.00	Impostos sobre o Patrimônio	45.000,00	10.352,33		34.647,67
1.1.1.2.50.0.0.00.00.00	Imposto sobre a Propriedade Predial e Territorial Urbana	31.000,00	2.269,85		28.730,15
1.1.1.2.50.0.1.00.00.00	Imposto sobre a Propriedade Predial e Territorial Urbana -	20.000,00	2.221,10		17.778,90
1.1.1.2.50.0.2.00.00.00	Imposto sobre a Propriedade Predial e Territorial Urbana -	3.000,00	48,75		2.951,25
1.1.1.2.50.0.3.00.00.00	Imposto sobre a Propriedade Predial e Territorial Urbana -	5.000,00	0,00		5.000,00
1.1.1.2.50.0.4.00.00.00	Imposto sobre a Propriedade Predial e Territorial Urbana -	3.000,00	0,00		3.000,00
1.1.1.2.53.0.0.00.00.00	Imposto Transmissão Inter Vivos Bens Imóveis e Direitos	14.000,00	8.082,48		5.917,52
1.1.1.2.53.0.1.00.00.00	Imposto Transmissão Inter Vivos Bens Imóveis e Direitos - Princ.	9.000,00	8.082,48		917,52
1.1.1.2.53.0.2.00.00.00	Imposto Transmissão Inter Vivos Bens Imóveis e Direitos - Mul.ju	1.000,00	0,00		1.000,00
1.1.1.2.53.0.3.00.00.00	Imposto Transmissão Inter Vivos Bens Imóveis e Direitos - Div.at	3.000,00	0,00		3.000,00
1.1.1.2.53.0.4.00.00.00	Imposto Transmissão Inter Vivos Bens Imóveis e Direitos - Mj.d.a	1.000,00	0,00		1.000,00
1.1.1.3.00.0.0.00.00.00	Imposto Renda Prov. de Qualquer Natureza	700.000,00	1.851.385,99	1.151.385,99	
1.1.1.3.03.0.0.00.00.00	Imposto sobre a Renda - Retido na Fonte	700.000,00	1.851.385,99	1.151.385,99	
1.1.1.3.03.1.0.00.00.00	Imposto sobre a Renda - Retido na Fonte - Trabalho	500.000,00	1.851.385,99	1.351.385,99	
1.1.1.3.03.1.1.00.00.00	Imposto sobre a Renda - Retido na Fonte - Trabalho - Principal	500.000,00	1.851.385,99	1.351.385,99	
1.1.1.3.03.4.0.00.00.00	Imposto sobre a Renda Retido na Fonte Outros Rendimentos	200.000,00	0,00		200.000,00

CONASP CONTABILIDADE, ASSESSORIA E PRO
Assessoria Contábil

SEBASTIAO SOTERO VERAS
Prefeito Municipal

- continua -

- continuação -

CÓDIGO	E S P E C I F I C A Ç Ã O	PREVISTA	ARRECADADA	D I F E R E N Ç A	
				PARA MAIS	PARA MENOS
1.1.1.3.03.4.1.00.00.00	Imposto sobre a Renda Retido na Fonte Outros Rendimentos - Princ.	200.000,00	0,00		200.000,00
1.1.1.4.00.0.0.00.00.00	Impostos sobre a Produção e Circulação de Mercadorias e	462.000,00	1.021.407,25	559.407,25	
1.1.1.4.51.0.0.00.00.00	Impostos sobre Serviços	462.000,00	1.021.407,25	559.407,25	
1.1.1.4.51.1.0.00.00.00	Imposto sobre Serviços de Qualquer Natureza - ISSQN	462.000,00	1.021.407,25	559.407,25	
1.1.1.4.51.1.1.00.00.00	Imposto sobre Serviços de Qualquer Natureza - ISSQN -	450.000,00	1.021.386,55	571.386,55	
1.1.1.4.51.1.2.00.00.00	Imposto sobre Serviços de Qualquer Natureza - ISSQN -	1.000,00	20,70		979,30
1.1.1.4.51.1.3.00.00.00	Imposto sobre Serviços de Qualquer Natureza - ISSQN -	10.000,00	0,00		10.000,00
1.1.1.4.51.1.4.00.00.00	Imposto sobre Serviços de Qualquer Natureza - ISSQN -	1.000,00	0,00		1.000,00
1.1.2.0.00.0.0.00.00.00	Taxas	65.000,00	98.750,92	33.750,92	
1.1.2.1.00.0.0.00.00.00	Taxas pelo Exercício do Poder de Polícia	62.000,00	98.303,72	36.303,72	
1.1.2.1.01.0.0.00.00.00	Taxas de Inspeção, Controle e Fiscalização	52.000,00	97.835,47	45.835,47	
1.1.2.1.01.0.1.00.00.00	Taxas de Inspeção, Controle e Fiscalização - Principal	50.000,00	97.532,99	47.532,99	
1.1.2.1.01.0.2.00.00.00	Taxas de Inspeção, Controle e Fiscalização - Multa e jur. prin	-1.000,00	0,00		1.000,00
1.1.2.1.01.0.3.00.00.00	Taxas de Inspeção, Controle e Fiscalização - Dívida ativa	1.000,00	287,28		712,72
1.1.2.1.01.0.4.00.00.00	Taxas de Inspeção, Controle e Fiscalização - Mul.jur.div.ativa	0,00	15,20	15,20	
1.1.2.1.50.0.0.00.00.00	Taxa de Fiscalização de Vigilância Sanitária	10.000,00	468,25		9.531,75
1.1.2.1.50.0.1.00.00.00	Taxa de Fiscalização de Vigilância Sanitária - Principal	9.000,00	468,25		8.531,75
1.1.2.1.50.0.2.00.00.00	Taxa de Fiscalização de Vigilância Sanitária - Multa e	1.000,00	0,00		1.000,00
1.1.2.2.00.0.0.00.00.00	Taxas pela Prestação de Serviços	3.000,00	447,20		2.552,80
1.1.2.2.01.0.0.80.00.00	Taxas pela Prestação de Serviços	3.000,00	447,20		2.552,80
1.1.2.2.01.0.1.00.00.00	Taxas pela Prestação de Serviços - Principal	3.000,00	447,20		2.552,80
1.2.0.0.00.0.0.00.00.00	Contribuições	350.000,00	393.855,34	43.855,34	
1.2.4.0.00.0.0.00.00.00	Contribuição para o Custeio do Serviço de Iluminação Pública	350.000,00	393.855,34	43.855,34	

CONASP CONTABILIDADE, ASSESSORIA E PRO
Assessoria Contábil

SEBASTIAO SOTERO VERAS
Prefeito Municipal

- continua -

- continuação -

CÓDIGO	ESPECIFICAÇÃO	PREVISTA	ARRECADADA	D I F E R E N Ç A	
				PARA MAIS	PARA MENOS
1.2.4.1.00.0.0.00.00.00	Contribuição para o Custeio do Serviço de Iluminação Pública	350.000,00	393.855,34	43.855,34	
1.2.4.1.50.0.0.00.00.00	Contribuição Custeio do Serviço de Iluminação Pública	350.000,00	393.855,34	43.855,34	
1.2.4.1.50.0.1.00.00.00	Contribuição Custeio do Serviço de Iluminação Pública - Princ. Receita Patrimonial	350.000,00	393.855,34	43.855,34	
1.3.0.0.00.0.0.00.00.00	Exploração do Patrimônio Imobiliário do Estado	408.000,00	506.548,97	98.548,97	
1.3.1.0.00.0.0.00.00.00	Exploração do Patrimônio Imobiliário do Estado	10.000,00	0,00		10.000,00
1.3.1.1.00.0.0.00.00.00	Exploração do Patrimônio Imobiliário do Estado	10.000,00	0,00		10.000,00
1.3.1.1.01.0.0.00.00.00	Aluguéis, Arrendamentos, Foros, Laudêmios, Tarifas de Ocupação	5.000,00	0,00		5.000,00
1.3.1.1.01.2.0.00.00.00	Foros, Laudêmios e Tarifas de Ocupação	5.000,00	0,00		5.000,00
1.3.1.1.01.2.1.00.00.00	Foros, Laudêmios e Tarifas de Ocupação - Principal	5.000,00	0,00		5.000,00
1.3.1.1.02.0.0.00.00.00	Concessão, Permissão, Autorização do Dir. de Uso de bens	5.000,00	0,00		5.000,00
1.3.1.1.02.0.1.00.00.00	Concessão, Permissão, Autorização do Dir. de Uso de bens - Princ.	5.000,00	0,00		5.000,00
1.3.2.0.00.0.0.00.00.00	Valores Mobiliários	398.000,00	506.548,97	108.548,97	
1.3.2.1.00.0.0.00.00.00	Juros e Correções Monetárias	398.000,00	506.548,97	108.548,97	
1.3.2.1.01.0.0.00.00.00	Remuneração de Depósitos Bancários	398.000,00	506.548,97	108.548,97	
1.3.2.1.01.0.1.00.00.00	Remuneração de Depósitos Bancários - Principal	398.000,00	506.548,97	108.548,97	
1.3.2.1.01.0.1.10.00.00	Remuneração de Depósitos de Recursos Vinculados - Principal	358.000,00	488.561,23	130.561,23	
1.3.2.1.01.0.1.10.10.00	Rem. Dep. Banc. Rec. Vinc. - Royalties - Principal	20.000,00	1.237,31		18.762,69
1.3.2.1.01.0.1.10.10.90	Rem. Dep. Banc. Rec. Vinc.-Royal outros - Principal	20.000,00	1.237,31		18.762,69
1.3.2.1.01.0.1.10.13.00	Rem. Dep. Banc.-Impostos e Transf.de Impostos-Educacao	1.000,00	100,45		899,55
1.3.2.1.01.0.1.10.15.00	Rem. Dep. Banc. Rec. Vinc.-FUNDEB - Principal	85.000,00	121.865,18	36.865,18	
1.3.2.1.01.0.1.10.18.00	Rem. Dep. Banc.-Impostos e Transf.de Impostos - Saude -	3.000,00	9.609,27	6.609,27	
1.3.2.1.01.0.1.10.20.00	Rem. Dep. Banc. Rec. Vinc. - SUS - Principal	110.000,00	120.998,13	10.998,13	

CONASP CONTABILIDADE, ACESSORIA E PRO
Assessoria Contábil

SEBASTIAO SOTERO VERAS
Prefeito Municipal

- continua -

- continuação -

CÓDIGO	E S P E C I F I C A Ç Ã O	PREVISTA	ARRECADADA	D I F E R E N Ç A	
				PARA MAIS	PARA MENOS
1.3.2.1.01.0.1.10.20.90	Rem. Dep. Banc. Rec. Vinc. - outros SUS - Principal	110.000,00	120.998,13	10.998,13	
1.3.2.1.01.0.1.10.25.00	Rem. Dep. Banc. Rec. Vinc. - FNDE - Principal	8.000,00	44.572,54	36.572,54	
1.3.2.1.01.0.1.10.25.20	Rem. Dep. Banc. Rec. Vinc. - PNAE - Principal	2.000,00	5.180,12	3.180,12	
1.3.2.1.01.0.1.10.25.30	Rem. Dep. Banc. Rec. Vinc. - PNATE - Principal	0,00	1.221,04	1.221,04	
1.3.2.1.01.0.1.10.25.40	Rem. Dep. Banc. Rec. Vinc. - Salário edu - Principal	4.000,00	8.985,21	4.985,21	
1.3.2.1.01.0.1.10.25.90	Rem. Dep. Banc. Rec. Vinc. - outros FNDE - Principal	2.000,00	29.186,17	27.186,17	
1.3.2.1.01.0.1.10.30.00	Rem. Dep. Banc. Rec. Vinc. - FNAS - Principal	15.000,00	7.113,98		7.886,02
1.3.2.1.01.0.1.10.30.90	Rem. Dep. Banc. Rec. Vinc. - Outras Transf. FNAS - Principal	15.000,00	7.113,98		7.886,02
1.3.2.1.01.0.1.10.35.00	Rem. Dep. Banc. Rec. Vinc. - Convênios - Principal	77.000,00	111.972,10	34.972,10	
1.3.2.1.01.0.1.10.35.10	Rem. Dep. Banc. Rec. Vinc. - Conv. - Educação - Principal	40.000,00	33.219,90		6.780,10
1.3.2.1.01.0.1.10.35.20	Rem. Dep. Banc. Rec. Vinc. - Conv. - Saúde - Principal	35.000,00	23.329,33		11.670,67
1.3.2.1.01.0.1.10.35.90	Rem. Dep. Banc. Rec. Vinc. - Conv. - Outros - Principal	2.000,00	55.422,87	53.422,87	
1.3.2.1.01.0.1.10.53.00	Rem. Dep. Banc. Rec. Vinc. - CIDE - Principal	1.000,00	165,02		834,98
1.3.2.1.01.0.1.10.55.00	Rem. Dep. Banc. Rec. Vinc. - FEAS - Principal	2.000,00	815,31		1.184,69
1.3.2.1.01.0.1.10.90.00	Rem. Dep. Banc. Rec. Vinc. - Outros dest. - Principal	36.000,00	70.111,94	34.111,94	
1.3.2.1.01.0.1.10.90.50	Rem. Dep. Banc. Rec. Vinc. - outros Dest. COSIP - Principal	6.000,00	1.912,34		4.087,66
1.3.2.1.01.0.1.10.90.90	Rem. Dep. Banc. Rec. Vinc. - Out. destinações - Principal	30.000,00	68.199,60	38.199,60	
1.3.2.1.01.0.1.20.00.00	Rem. de Dep. Banc. de Recur. Não Vinculados - Principal	40.000,00	17.987,74		22.012,26
1.6.0.0.00.0.0.00.00.00	Receita de Serviços	8.000,00	339.409,10	331.409,10	
1.6.1.0.00.0.0.00.00.00	Serviços Administrativos e Comerciais Gerais	3.000,00	339.409,10	336.409,10	
1.6.1.1.00.0.0.00.00.00	Serviços Administrativos e Comerciais Gerais	3.000,00	339.409,10	336.409,10	

CONASP CONTABILIDADE, ASSESSORIA E PRO
Assessoria Contábil

SEBASTIAO SOTERO VERAS
Prefeito Municipal

- continua -

- continuação -

CÓDIGO	E S P E C I F I C A Ç Ã O	PREVISTA	ARRECADADA	D I F E R E N Ç A	
				PARA MAIS	PARA MENOS
1.6.1.1.01.0.0.00.00.00	Serviços Administrativos e Comerciais Gerais	3.000,00	0,00		3.000,00
1.6.1.1.01.0.1.00.00.00	Serviços Administrativos e Comerciais Gerais - Principal	2.000,00	0,00		2.000,00
1.6.1.1.01.0.2.00.00.00	Serviços Administrativos e Comerciais Gerais - Multa e jur.	1.000,00	0,00		1.000,00
1.6.1.1.02.0.0.00.00.00	Inscrição em Concursos e Processos Seletivos	0,00	339.409,10	339.409,10	
1.6.1.1.02.0.1.00.00.00	Inscrição em Concursos e Processos Seletivos - Principal	0,00	339.409,10	339.409,10	
1.6.9.0.00.0.0.00.00.00	Outros Serviços	5.000,00	0,00		5.000,00
1.6.9.9.00.0.0.00.00.00	Outros Serviços	5.000,00	0,00		5.000,00
1.6.9.9.99.0.0.00.00.00	Outros Serviços	5.000,00	0,00		5.000,00
1.6.9.9.99.0.1.00.00.00	Outros Serviços - Principal	5.000,00	0,00		5.000,00
1.7.0.0.00.0.0.00.00.00	Transferências Correntes	63.537.100,00	76.134.929,47	12.597.829,47	
1.7.1.0.00.0.0.00.00.00	Transferências da União e de suas Entidades	43.454.100,00	52.378.165,24	8.924.065,24	
1.7.1.1.00.0.0.00.00.00	Transferências Decorrentes de Participação na Receita da União	24.906.000,00	25.275.248,86	369.248,86	
1.7.1.1.51.0.0.00.00.00	Cota-Parte do Fundo de Participação dos Municípios - FPM	24.900.000,00	25.272.224,21	372.224,21	
1.7.1.1.51.1.0.00.00.00	Cota-Parte do FPM - Cota Mensal	23.100.000,00	22.907.374,94		192.625,06
1.7.1.1.51.1.1.00.00.00	Cota-Parte do FPM - Cota Mensal - Principal	23.100.000,00	22.907.374,94		192.625,06
1.7.1.1.51.2.0.00.00.00	Cota-Parte do FPM - Cota extraordinária	1.800.000,00	2.364.849,27	564.849,27	
1.7.1.1.51.2.1.00.00.00	Cota-Parte do FPM - Cota extraordinária - Principal	1.800.000,00	2.364.849,27	564.849,27	
1.7.1.1.52.0.0.00.00.00	Cota-Parte do Imposto Propriedade Territorial Rural	6.000,00	3.024,65		2.975,35
1.7.1.1.52.0.1.00.00.00	Cota-Parte do Imposto Propriedade Territorial Rural - Princ.	6.000,00	3.024,65		2.975,35
1.7.1.2.00.0.0.00.00.00	Transf. da Compensação Financ. Exploração de Rec. Naturais	644.000,00	455.114,25		188.885,75
1.7.1.2.51.0.0.00.00.00	Cota-Parte Compensação Financeira Recursos Minerais CFEM	5.000,00	223,59		4.776,41
1.7.1.2.51.0.1.00.00.00	Cota-Parte Compensação Financeira Recursos Minerais CFEM - Princ.	5.000,00	223,59		4.776,41
1.7.1.2.52.0.0.00.00.00	Cota-Parte da Compensação Financeira pela Produção de	589.000,00	454.890,66		134.109,34

CONASP CONTABILIDADE, ACESSORIA E PRO
Assessoria Contábil

SEBASTIAO SOTERO VERAS
Prefeito Municipal

- continua -

- continuação -

CÓDIGO	E S P E C I F I C A Ç Ã O	PREVISTA	ARRECADADA	D I F E R E N Ç A	
				PARA MAIS	PARA MENOS
1.7.1.2.52.1.0.00.00.00	Cota-Parte				
	Royalties-Compen.Produç.Petro-Lei	15.000,00	0,00		15.000,00
1.7.1.2.52.1.1.00.00.00	Cota-Parte				
	Royalties-Compen.Produç.Petro-Lei	15.000,00	0,00		15.000,00
1.7.1.2.52.2.0.00.00.00	Cota-Parte Royalties Exc.				
	Prod.Petróleo-Lei 9.478/97	14.000,00	0,00		14.000,00
1.7.1.2.52.2.1.00.00.00	Cota-Parte Royalties Exc.				
	Prod.Petróleo-Lei 9.478/97 -	14.000,00	0,00		14.000,00
1.7.1.2.52.4.0.00.00.00	Cota-Parte do Fundo Especial do				
	Petróleo - FEP	560.000,00	454.890,66		105.109,34
1.7.1.2.52.4.1.00.00.00	Cota-Parte do Fundo Especial do				
	Petróleo - FEP - Principal	560.000,00	454.890,66		105.109,34
1.7.1.2.99.0.0.00.00.00	Outras Transf de Compensação				
	Financ Expl Recur Naturais	50.000,00	0,00		50.000,00
1.7.1.2.99.0.1.00.00.00	Outras Transf de Compensação				
	Financ Expl Recur Naturais -	50.000,00	0,00		50.000,00
1.7.1.3.00.0.0.00.00.00	Transferências de Recursos do				
	Sistema Único de Saúde - SUS	7.230.600,00	8.393.407,67	1.162.807,67	
1.7.1.3.50.0.0.00.00.00	Transferência de Recursos do SUS				
	-Bloco de Manutenção	7.230.600,00	8.393.407,67	1.162.807,67	
1.7.1.3.50.1.0.00.00.00	Transferência de Recursos do SUS				
	- Atenção Primária	4.235.000,00	5.935.069,24	1.700.069,24	
1.7.1.3.50.1.1.00.00.00	Transferência de Recursos do SUS				
	- Atenção Primária - Princ.	4.235.000,00	5.935.069,24	1.700.069,24	
1.7.1.3.50.1.1.30.00.00	Piso de Atenção Básica Variável				
	(PAB Variável) - Principal	1.135.000,00	1.211.496,00	76.496,00	
1.7.1.3.50.1.1.30.10.00	Agentes Comunitários de Saúde -				
	Principal	1.135.000,00	1.211.496,00	76.496,00	
1.7.1.3.50.1.1.90.00.00	Outros Programas Fin. Atenção				
	Primária - Principal	3.100.000,00	4.723.573,24	1.623.573,24	
1.7.1.3.50.1.1.90.90.00	Outros Programas Transf.				
	SUS-BI.Manutenção Atenção	3.100.000,00	4.723.573,24	1.623.573,24	
1.7.1.3.50.2.0.00.00.00	Transferência de Recursos do SUS				
	- Atenção Especializada	1.055.000,00	972.436,61		82.563,39
1.7.1.3.50.2.1.00.00.00	Transferência de Recursos do SUS				
	- Atenção Especializada - Princ.	1.055.000,00	972.436,61		82.563,39
1.7.1.3.50.3.0.00.00.00	Transferência de Recursos do SUS				
	- Vigilância em Saúde	618.600,00	274.155,72		344.444,28
1.7.1.3.50.3.1.00.00.00	Transferência de Recursos do SUS				
	- Vigilância em Saúde - Princ.	618.600,00	274.155,72		344.444,28

CONASP CONTABILIDADE, ACESSORIA E PRO
Assessoria Contábil

SEBASTIAO SOTERO VERAS
Prefeito Municipal

- continua -

- continuação -

CÓDIGO	E S P E C I F I C A Ç Ã O	PREVISTA	ARRECADADA	D I F E R E N Ç A	
				PARA MAIS	PARA MENOS
1.7.1.3.50.3.1.11.00.00	Transferencia de Recursos do SUS - Vigilância em Saúde - Princ.	327.000,00	272.155,72		54.844,28
1.7.1.3.50.3.1.20.00.00	Vigilância Sanitária - Principal	171.600,00	0,00		171.600,00
1.7.1.3.50.3.1.90.00.00	Outros Programas Financ. por Transf. Fundo a Fundo - Principal	120.000,00	2.000,00		118.000,00
1.7.1.3.50.3.1.90.90.00	Outros Programas				
1.7.1.3.50.4.0.00.00.00	Transf.SUS-BI.Manutenção-Vigilanc	120.000,00	2.000,00		118.000,00
1.7.1.3.50.4.1.00.00.00	Transferência Recursos do SUS-Assistência Farmacêutica	12.000,00	18.000,00	6.000,00	
1.7.1.3.50.4.1.00.00.00	Transferência Recursos do SUS-Assistência Farmacêutica -	12.000,00	18.000,00	6.000,00	
1.7.1.3.50.5.0.00.00.00	Transferência de Recursos do SUS - Gestão do SUS	1.310.000,00	1.193.746,10		116.253,90
1.7.1.3.50.5.1.00.00.00	Transferência de Recursos do SUS - Gestão do SUS - Principal	1.310.000,00	1.193.746,10		116.253,90
1.7.1.3.50.5.1.30.00.00	Transferência BI.Gestão do SUS-Piso da Enfermagem -	1.300.000,00	1.130.887,05		169.112,95
1.7.1.3.50.5.1.90.00.00	Outros Programas Financ. por Transf. Fundo a Fundo - Principal	10.000,00	62.859,05	52.859,05	
1.7.1.3.50.5.1.90.90.00	Outros Programas Bloco Gestão do SUS - Principal	10.000,00	62.859,05	52.859,05	
1.7.1.4.00.0.0.00.00.00	Transferências de Recursos do FNDE	997.500,00	3.131.805,92	2.134.305,92	
1.7.1.4.50.0.0.00.00.00	Transferências do Salário-Educação	600.000,00	1.196.209,98	596.209,98	
1.7.1.4.50.0.1.00.00.00	Transferências do Salário-Educação - Principal	600.000,00	1.196.209,98	596.209,98	
1.7.1.4.52.0.0.00.00.00	Transferências Diretas do FNDE referentes PNAE	347.500,00	577.186,00	229.686,00	
1.7.1.4.52.0.1.00.00.00	Transferências Diretas do FNDE referentes PNAE - Principal	347.500,00	577.186,00	229.686,00	
1.7.1.4.52.0.1.10.00.00	Transferências Diretas do FNDE referentes PNAE/Pre-Escola	60.000,00	55.728,00		4.272,00
1.7.1.4.52.0.1.20.00.00	Transferências Diretas do FNDE referentes PNAE/Cheche	100.000,00	88.502,00		11.498,00
1.7.1.4.52.0.1.30.00.00	Transferências Diretas do FNDE referentes PNAE/Fundamental	185.000,00	425.222,00	240.222,00	
1.7.1.4.52.0.1.40.00.00	Transferências Diretas do FNDE referentes PNAE/EJA	2.500,00	1.886,00		614,00
1.7.1.4.52.0.1.50.00.00	Transferências Diretas do FNDE referentes PNAE/EE	0,00	5.848,00	5.848,00	

CONASP CONTABILIDADE, ORÇAMENTARIA E PRO
Assessoria Contábil

SEBASTIAO SOTERO VERAS
Prefeito Municipal

- continua -

- continuação -

CÓDIGO	E S P E C I F I C A Ç Ã O	PREVISTA	ARRECADADA	D I F E R E N Ç A	
				PARA MAIS	PARA MENOS
1.7.1.4.53.0.0.00.00.00	Transferências Diretas do FNDE referentes PNATE	0,00	139.790,58	139.790,58	
1.7.1.4.53.0.1.00.00.00	Transferências Diretas do FNDE referentes PNATE - Principal	0,00	139.790,58	139.790,58	
1.7.1.4.99.0.0.00.00.00	Outras Transferências de Recursos do FNDE	50.000,00	1.218.619,36	1.168.619,36	
1.7.1.4.99.0.1.00.00.00	Outras Transferências de Recursos do FNDE - Principal	50.000,00	1.218.619,36	1.168.619,36	
1.7.1.5.00.0.0.00.00.00	Transferências de Recursos de Complementação da União ao FUNDEB	9.100.000,00	13.984.789,89	4.884.789,89	
1.7.1.5.50.0.0.00.00.00	Transf de Rec de Complementação da União ao Fundeb-VAAT	4.200.000,00	7.787.917,99	3.587.917,99	
1.7.1.5.50.0.1.00.00.00	Transf de Rec de Complementação da União ao Fundeb-VAAT - Princ.	4.200.000,00	7.787.917,99	3.587.917,99	
1.7.1.5.51.0.0.00.00.00	Transf de Rec de Complementação da União ao Fundeb-VAAF	4.800.000,00	5.949.977,10	1.149.977,10	
1.7.1.5.51.0.1.00.00.00	Transf de Rec de Complementação da União ao Fundeb-VAAF - Princ.	4.800.000,00	5.949.977,10	1.149.977,10	
1.7.1.5.52.0.0.00.00.00	Transf de Rec de Complementação da União ao Fundeb-VAAR	100.000,00	246.894,80	146.894,80	
1.7.1.5.52.0.1.00.00.00	Transf de Rec de Complementação da União ao Fundeb-VAAR - Princ.	100.000,00	246.894,80	146.894,80	
1.7.1.6.00.0.0.00.00.00	Transferências de Recursos do FNAS	441.000,00	393.352,04		47.647,96
1.7.1.6.50.0.0.00.00.00	Transferências de Recursos do FNAS	441.000,00	393.352,04		47.647,96
1.7.1.6.50.0.1.00.00.00	Transferências de Recursos do FNAS - Principal	441.000,00	393.352,04		47.647,96
1.7.1.6.50.0.1.10.00.00	Proteção Social Básica - Principal	220.000,00	156.104,40		63.895,60
1.7.1.6.50.0.1.10.01.00	Protecao Social Basica - PBFI - Principal	70.000,00	49.038,03		20.961,97
1.7.1.6.50.0.1.10.02.00	Protecao Social Basica - SCFV - Principal	150.000,00	107.066,37		42.933,63
1.7.1.6.50.0.1.20.00.00	Gestão do SUAS - Principal	6.000,00	0,00		6.000,00
1.7.1.6.50.0.1.20.01.00	Indice de Gestão Descentralizada Gestao - IGD SUAS - Principal	6.000,00	0,00		6.000,00
1.7.1.6.50.0.1.40.00.00	Proteção Social Especial de Alta Complexidade - Principal	95.000,00	98.103,00	3.103,00	
1.7.1.6.50.0.1.40.03.00	Transf. de Recursos do FNAS-Prog. Primeira Infancia-Principal	95.000,00	98.103,00	3.103,00	

CONASP CONTABILIDADE, ASSESSORIA E PRO
Assessoria Contabil

SEBASTIAO SOTERO VERAS
Prefeito Municipal

- continua -

- continuação -

CÓDIGO	E S P E C I F I C A Ç Ã O	PREVISTA	ARRECADADA	D I F E R E N Ç A	
				PARA MAIS	PARA MENOS
1.7.1.6.50.0.1.60.00.00	Gestao do Programa Bolsa Família e do Cadastro Único / IGDBF - Pr	100.000,00	139.144,64	39.144,64	
1.7.1.6.50.0.1.90.00.00	Outras Transferências do FNAS - Principal	20.000,00	0,00		20.000,00
1.7.1.7.00.0.0.00.00.00	Transferências de Convênios da União e de Suas Entidades	0,00	620.750,00	620.750,00	
1.7.1.7.99.0.0.00.00.00	Outras Transf de Convênios da União e de Suas Entidades	0,00	620.750,00	620.750,00	
1.7.1.7.99.0.1.00.00.00	Outras Transf de Convênios da União e de Suas Entidades -	0,00	620.750,00	620.750,00	
1.7.1.9.00.0.0.00.00.00	Outras Transf de Recursos da União e de suas Entidades	135.000,00	123.696,61		11.303,39
1.7.1.9.58.0.0.00.00.00	Transferência Obrigatória da Lei Complementar nº176/2020	20.000,00	15.183,84		4.816,16
1.7.1.9.58.0.1.00.00.00	Transferência Obrigatória da Lei Complementar nº176/2020 - Princ.	20.000,00	15.183,84		4.816,16
1.7.1.9.60.0.0.00.00.00	Transf. Política Nacional Aldir Blanc de Fomento à Cult	0,00	108.512,77	108.512,77	
1.7.1.9.60.0.1.00.00.00	Transf. Política Nacional Aldir Blanc de Fomento à Cult - Princ.	0,00	108.512,77	108.512,77	
1.7.1.9.99.0.0.00.00.00	Outras Transf de Recursos da União e de suas Entidades	115.000,00	0,00		115.000,00
1.7.1.9.99.0.1.00.00.00	Outras Transf de Recursos da União e de suas Entidades	115.000,00	0,00		115.000,00
1.7.1.9.99.0.1.90.00.00	Outras Transferências da União - Principal	115.000,00	0,00		115.000,00
1.7.2.0.00.0.0.00.00.00	Transferências dos Estados e do Distrito Federal e suas Entidades	8.068.000,00	10.509.858,40	2.441.858,40	
1.7.2.1.00.0.0.00.00.00	Participação na Receita dos Estados e Distrito Federal	6.963.000,00	9.295.859,98	2.332.859,98	
1.7.2.1.50.0.0.00.00.00	Cota-Parte do ICMS	6.600.000,00	8.948.702,56	2.348.702,56	
1.7.2.1.50.0.1.00.00.00	Cota-Parte do ICMS - Principal	6.600.000,00	8.948.702,56	2.348.702,56	
1.7.2.1.51.0.0.00.00.00	Cota-Parte do IPVA	320.000,00	301.683,97		18.316,03
1.7.2.1.51.0.1.00.00.00	Cota-Parte do IPVA - Principal	320.000,00	301.683,97		18.316,03
1.7.2.1.52.0.0.00.00.00	Cota-Parte do IPI - Municípios	21.000,00	26.844,40	5.844,40	
1.7.2.1.52.0.1.00.00.00	Cota-Parte do IPI - Municípios - Principal	21.000,00	26.844,40	5.844,40	
1.7.2.1.53.0.0.00.00.00	Cota-Parte da CIDE	22.000,00	18.629,05		3.370,95
1.7.2.1.53.0.1.00.00.00	Cota-Parte da CIDE - Principal	22.000,00	18.629,05		3.370,95
1.7.2.4.00.6.0.00.00.00	Transf de Convênios dos Estados e DF e de Suas Entidades	1.040.000,00	1.183.244,73	143.244,73	

CONASP CONTABILIDADE, ASSESSORIA E PRO
Assessoria Contábil

SEBASTIAO SOTERO VERAS
Prefeito Municipal

- continua -

- continuação -

CÓDIGO	ESPECIFICAÇÃO	PREVISTA	ARRECADADA	D I F E R E N Ç A	
				PARA MAIS	PARA MENOS
1.7.2.4.50.0.0.00.00.00	Transf. de Convênios dos Estados e DF para SUS	440.000,00	695.000,00	255.000,00	
1.7.2.4.50.0.1.00.00.00	Transf. de Convênios dos Estados e DF para SUS - Principal	440.000,00	695.000,00	255.000,00	
1.7.2.4.51.0.0.00.00.00	Transf de Convênios dos Estados e DF a Prog de Educação	600.000,00	488.244,73		111.755,27
1.7.2.4.51.0.1.00.00.00	Transf de Convênios dos Estados e DF a Prog de Educação - Princ.	600.000,00	488.244,73		111.755,27
1.7.2.9.00.0.0.00.00.00	Outras Transferências dos Estados e Distrito Federal	65.000,00	30.753,69		34.246,31
1.7.2.9.51.0.0.00.00.00	Transferência de Estado destinada à Assistência Social	45.000,00	29.250,00		15.750,00
1.7.2.9.51.0.1.00.00.00	Transferência de Estado destinada à Assistência Social - Princ.	45.000,00	29.250,00		15.750,00
1.7.2.9.99.0.0.00.00.00	Outras Transferências dos Estados e DF	20.000,00	1.503,69		18.496,31
1.7.2.9.99.0.1.00.00.00	Outras Transferências dos Estados e DF	20.000,00	1.503,69		18.496,31
1.7.2.9.99.0.1.90.00.00	Outras transferências dos Estados - Principal	20.000,00	1.503,69		18.496,31
1.7.4.0.00.0.0.00.00.00	Transferências de Instituições Privadas	15.000,00	0,00		15.000,00
1.7.4.1.00.0.0.00.00.00	Transferências de Instituições Privadas	15.000,00	0,00		15.000,00
1.7.4.1.99.0.0.00.00.00	Outras Transferências de Instituições Privadas	15.000,00	0,00		15.000,00
1.7.4.1.99.0.1.00.00.00	Outras Transferências de Instituições Privadas - Principal	15.000,00	0,00		15.000,00
1.7.4.1.99.0.1.10.00.00	Transferências de Instituições Privadas - Saúde - Principal	15.000,00	0,00		15.000,00
1.7.4.1.99.0.1.10.90.00	Convênios de Instituições Privadas - Outros - Principal	15.000,00	0,00		15.000,00
1.7.5.0.00.0.0.00.00.00	Transferências de Outras Instituições Públicas	12.000.000,00	13.241.659,85	1.241.659,85	
1.7.5.1.00.0.0.00.00.00	Transf.Recur.do Fundo de Man.Desenv. da Educação Básica -	12.000.000,00	13.241.659,85	1.241.659,85	
1.7.5.1.50.0.0.00.00.00	Transferência de Recursos do FUNDEB	12.000.000,00	13.241.659,85	1.241.659,85	
1.7.5.1.50.0.1.00.00.00	Transferência de Recursos do FUNDEB - Principal	12.000.000,00	13.241.659,85	1.241.659,85	

CONASP CONTABILIDADE, ASSESSORIA E PRO
Assessoria Contabil

SEBASTIAO SOTERO VERAS
Prefeito Municipal

- continua -

- continuação -

CÓDIGO	E S P E C I F I C A Ç Ã O	PREVISTA	ARRECADADA	D I F E R E N Ç A	
				PARA MAIS	PARA MENOS
1.7.9.0.00.0.0.00.00.00	Demais Transferências Correntes	0,00	5.245,98	5.245,98	
1.7.9.1.00.0.0.00.00.00	Transferências de Pessoas Físicas	0,00	5.245,98	5.245,98	
1.7.9.1.99.0.0.00.00.00	Outras Transferências de Pessoas Físicas	0,00	5.245,98	5.245,98	
1.7.9.1.99.0.1.00.00.00	Outras Transferências de Pessoas Físicas	0,00	5.245,98	5.245,98	
1.7.9.1.99.0.1.30.00.00	Transferências de Pessoas Prog. Assistência Social - Principal	0,00	5.245,98	5.245,98	
1.9.0.0.00.0.0.00.00.00	Outras Receitas Correntes	214.300,00	93.034,87		121.265,13
1.9.1.0.00.0.0.00.00.00	Multas Administrativas, Contratuais e Judiciais	13.000,00	16.049,87	3.049,87	
1.9.1.1.00.0.0.00.00.00	Multas Administrativas, Contratuais e Judiciais	13.000,00	16.049,87	3.049,87	
1.9.1.1.01.0.0.00.00.00	Multas Previstas em Legislação Específica	4.000,00	0,00		4.000,00
1.9.1.1.01.0.1.00.00.00	Multas Previstas em Legislação Específica - Principal	3.000,00	0,00		3.000,00
1.9.1.1.01.0.2.00.00.00	Multas Previstas em Legislação Específica - Multa e jur. prin	1.000,00	0,00		1.000,00
1.9.1.1.07.0.0.00.00.00	Multas Aplicadas pelos Tribunais de Contas	9.000,00	16.049,87	7.049,87	
1.9.1.1.07.0.1.00.00.00	Multas Aplicadas pelos Tribunais de Contas - Principal	5.000,00	0,00		5.000,00
1.9.1.1.07.0.3.00.00.00	Multas Aplicadas pelos Tribunais de Contas - Dívida ativa	4.000,00	13.581,63	9.581,63	
1.9.1.1.07.0.4.00.00.00	Multas Aplicadas pelos Tribunais de Contas - Mul.jur.div.ativa	0,00	2.468,24	2.468,24	
1.9.2.0.00.0.0.00.00.00	Indenizações, Restituições e Ressarcimentos	185.300,00	76.985,00		108.315,00
1.9.2.1.00.0.0.00.00.00	Indenizações	5.300,00	76.985,00	71.685,00	
1.9.2.1.03.0.0.00.00.00	Indenização por Sinistro	0,00	76.985,00	76.985,00	
1.9.2.1.03.0.1.00.00.00	Indenização por Sinistro - Principal	0,00	76.985,00	76.985,00	
1.9.2.1.99.0.0.00.00.00	Outras Indenizações	5.300,00	0,00		5.300,00
1.9.2.1.99.0.1.00.00.00	Outras Indenizações - Principal	5.300,00	0,00		5.300,00
1.9.2.2.00.0.0.00.00.00	Restituições	180.000,00	0,00		180.000,00
1.9.2.2.51.0.0.00.00.00	Restituições de Recursos do FUNDEB	15.000,00	0,00		15.000,00
1.9.2.2.51.0.1.00.00.00	Restituições de Recursos do FUNDEB - Principal	15.000,00	0,00		15.000,00

CONASP CONTABILIDADE, ASSESSORIA E PRO
Assessoria Contabil

SEBASTIAO SOTERO VERAS
Prefeito Municipal

- continua -

- continuação -

CÓDIGO	E S P E C I F I C A Ç Ã O	PREVISTA	ARRECADADA	D I F E R E N Ç A	
				PARA MAIS	PARA MENOS
1.9.2.2.99.0.0.00.00.00	Outras Restituições	165.000,00	0,00		165.000,00
1.9.2.2.99.0.1.00.00.00	Outras Restituições - Principal	165.000,00	0,00		165.000,00
1.9.9.0.00.0.0.00.00.00	Demais Receitas Correntes	16.000,00	0,00		16.000,00
1.9.9.9.00.0.0.00.00.00	Outras Receitas Correntes	16.000,00	0,00		16.000,00
1.9.9.9.12.0.0.00.00.00	Encargos Legais pela Inscrição em Div Ativa e Rec Ônus Sucumbênci	16.000,00	0,00		16.000,00
1.9.9.9.12.1.0.00.00.00	Encargos Legais pela Inscrição em Dívida Ativa	16.000,00	0,00		16.000,00
1.9.9.9.12.1.1.00.00.00	Encargos Legais pela Inscrição em Dívida Ativa - Principal	15.000,00	0,00		15.000,00
1.9.9.9.12.1.2.00.00.00	Encargos Legais pela Inscrição em Dívida Ativa - Multa e jur.	1.000,00	0,00		1.000,00
2.0.0.0.00.0.0.00.00.00	Receitas de Capital	470.000,00	1.974.903,00	1.504.903,00	
2.4.0.0.00.0.0.00.00.00	Transferências de Capital	470.000,00	1.974.903,00	1.504.903,00	
2.4.1.0.00.0.0.00.00.00	Transferências da União e de suas Entidades	320.000,00	1.974.903,00	1.654.903,00	
2.4.1.1.00.0.0.00.00.00	Transferências de Recursos do Sistema Único de Saúde - SUS	50.000,00	0,00		50.000,00
2.4.1.1.51.0.0.00.00.00	Transferências de Recursos do SUS-Bloco de Estruturação	50.000,00	0,00		50.000,00
2.4.1.1.51.1.0.00.00.00	Transferências de Recursos do SUS-Atenção Primária	50.000,00	0,00		50.000,00
2.4.1.1.51.1.1.00.00.00	Transferências de Recursos do SUS-Atenção Primária - Principal	50.000,00	0,00		50.000,00
2.4.1.4.00.0.0.00.00.00	Transferências de Convênios da União e de suas Entidades	270.000,00	0,00		270.000,00
2.4.1.4.50.0.0.00.00.00	Transferências de Convênios da União para o SUS	50.000,00	0,00		50.000,00
2.4.1.4.50.0.1.00.00.00	Transferências de Convênios da União para o SUS - Principal	50.000,00	0,00		50.000,00
2.4.1.4.51.0.0.00.00.00	Transferência de Convênio da União destinada a Educação	70.000,00	0,00		70.000,00
2.4.1.4.51.0.1.00.00.00	Transferência de Convênio da União destinada a Educação -	70.000,00	0,00		70.000,00
2.4.1.4.99.0.0.00.00.00	Outras Transferências de Convênios da União	150.000,00	0,00		150.000,00
2.4.1.4.99.0.1.00.00.00	Outras Transferências de Convênios da União - Principal	150.000,00	0,00		150.000,00
2.4.1.9.00.0.0.00.00.00	Outras Transferências de Recursos da União e de suas Entidades	0,00	1.974.903,00	1.974.903,00	

CONASP CONTABILIDADE, ASSESSORIA E PRO
Assessoria Contábil

SEBASTIAO SOTERO VERAS
Prefeito Municipal

- continua -

- continuação -

CÓDIGO	E S P E C I F I C A Ç Ã O	PREVISTA	ARRECADADA	D I F E R E N Ç A	
				PARA MAIS	PARA MENOS
2.4.1.9.51.0.0.00.00.00	Transferência Especial da União	0,00	1.300.000,00	1.300.000,00	
2.4.1.9.51.0.1.00.00.00	Transferência Especial da União - Principal	0,00	1.300.000,00	1.300.000,00	
2.4.1.9.99.0.0.00.00.00	Outras Transferência Rec da União e de suas Entidades	0,00	674.903,00	674.903,00	
2.4.1.9.99.0.1.00.00.00	Outras Transferência Rec da União e de suas Entidades	0,00	674.903,00	674.903,00	
2.4.1.9.99.0.1.90.00.00	Outras Transferências da União - Principal	0,00	674.903,00	674.903,00	
2.4.2.0.00.0.0.00.00.00	Transferências Estados e do Distrito Federal e de suas	150.000,00	0,00		150.000,00
2.4.2.2.00.0.0.00.00.00	Transferências de Convênios dos Estados e DF e de Suas Entidades	150.000,00	0,00		150.000,00
2.4.2.2.50.0.0.00.00.00	Transferências de Convênios dos Estados para SUS	50.000,00	0,00		50.000,00
2.4.2.2.50.0.1.00.00.00	Transferências de Convênios dos Estados para SUS - Principal	50.000,00	0,00		50.000,00
2.4.2.2.99.0.0.00.00.00	Outras Transferências de Convênios dos Estados e DF	100.000,00	0,00		100.000,00
2.4.2.2.99.0.1.00.00.00	Outras Transferências de Convênios dos Estados e DF -	100.000,00	0,00		100.000,00
900.0.0.0.00.0.0.00.00.00	Deduções de Receita	-6.009.400,00	-6.492.633,16		483.233,16
950.0.0.0.00.0.0.00.00.00	Deduções do FUNDEB	-6.009.400,00	-6.437.525,56		428.125,56
951.0.0.0.00.0.0.00.00.00	Receitas Correntes	-6.009.400,00	-6.437.525,56		428.125,56
951.7.0.0.00.0.0.00.00.00	Transferências Correntes	-6.009.400,00	-6.437.525,56		428.125,56
951.7.1.0.00.0.0.00.00.00	Transferências da União e de suas Entidades	-4.621.200,00	-4.582.079,49	39.120,51	
951.7.1.1.00.0.0.00.00.00	Transferências Decorrentes de Participação na Receita da União	-4.621.200,00	-4.582.079,49	39.120,51	
951.7.1.1.51.0.0.00.00.00	Cota-Parte do Fundo de Participação dos Municípios - FPM	-4.620.000,00	-4.581.474,58	38.525,42	
951.7.1.1.51.1.0.00.00.00	Cota-Parte do FPM - Cota Mensal	-4.620.000,00	-4.581.474,58	38.525,42	
951.7.1.1.51.1.1.00.00.00	Cota-Parte do FPM - Cota Mensal - Principal	-4.620.000,00	-4.581.474,58	38.525,42	
951.7.1.1.52.0.0.00.00.00	Cota-Parte do Imposto Propriedade Territorial Rural	-1.200,00	-604,91	595,09	
951.7.1.1.52.0.1.00.00.00	Cota-Parte do Imposto Propriedade Territorial Rural - Princ.	-1.200,00	-604,91	595,09	
951.7.2.0.00.0.0.00.00.00	Transferências dos Estados e do Distrito Federal e suas Entidades	-1.388.200,00	-1.855.446,07		467.246,07

CONASP CONTABILIDADE, ACESSÓRIA E PRO
Assessoria Contábil

SEBASTIAO SOTERO VERAS
Prefeito Municipal

- continua -

- continuação -

CÓDIGO	ESPECIFICAÇÃO	PREVISTA	ARRECADADA	D I F E R E N Ç A	
				PARA MAIS	PARA MENOS
951.7.2.1.00.0.0.00.00.00	Participação na Receita dos Estados e Distrito Federal	-1.388.200,00	-1.855.446,07		467.246,07
951.7.2.1.50.0.0.00.00.00	Cota-Parte do ICMS	-1.320.000,00	-1.789.740,47		469.740,47
951.7.2.1.50.0.1.00.00.00	Cota-Parte do ICMS - Principal	-1.320.000,00	-1.789.740,47		469.740,47
951.7.2.1.51.0.0.00.00.00	Cota-Parte do IPVA	-64.000,00	-60.336,77	3.663,23	
951.7.2.1.51.0.1.00.00.00	Cota-Parte do IPVA - Principal	-64.000,00	-60.336,77	3.663,23	
951.7.2.1.52.0.0.00.00.00	Cota-Parte do IPI - Municípios	-4.200,00	-5.368,83		1.168,83
951.7.2.1.52.0.1.00.00.00	Cota-Parte do IPI - Municípios - Principal	-4.200,00	-5.368,83		1.168,83
990.0.0.0.00.0.0.00.00.00	Outras Deduções de Receita	0,00	-55.107,60		55.107,60
991.0.0.0.00.0.0.00.00.00	Receitas Correntes	0,00	-55.107,60		55.107,60
991.7.0.0.00.0.0.00.00.00	Transferências Correntes	0,00	-55.107,60		55.107,60
991.7.1.0.00.0.0.00.00.00	Transferências da União e de suas Entidades	0,00	-55.107,60		55.107,60
991.7.1.5.00.0.0.00.00.00	Transferências de Recursos de Complementação da União ao FUNOEB	0,00	-55.107,60		55.107,60
991.7.1.5.52.0.0.00.00.00	Transf de Rec de Complementação da União ao Fundeb-VAAR	0,00	-55.107,60		55.107,60
991.7.1.5.52.0.1.00.00.00	Transf de Rec de Complementação da União ao Fundeb-VAAR - Princ.	0,00	-55.107,60		55.107,60
TOTAIS		60.250.000,00	75.931.944,08	15.681.944,08	

Chaval, 31 de Dezembro de 2024.

CONASP CONTABILIDADE, ASSESSORIA E PRO
Assessoria Contábil

SEBASTIAO SOTERO VERAS
Prefeito Municipal

Governo Municipal de Chaval
Consolidado
Anexo 11, da Lei nº 4320, de 17/03/64.

BALANÇO GERAL

EXERCÍCIO FINANCEIRO DE 2024
Em R\$ 1,00

COMPARATIVO DA DESPESA AUTORIZADA
COM A REALIZADA

UNIDADE ORÇAMENTÁRIA	A U T O R I Z A D A			REALIZADA	DIFERENÇA
	CRÉDITOS ORÇAMENT E SUPLEMENTARES	CRÉDITOS ESPECIAI E EXTRAORDINÁRIOS	T O T A L		
01 Câmara Municipal de Chav					
01 01. Câmara Municipal de Chaval					
Despesas correntes	1.913.238,02	0,00	1.913.238,02	1.913.234,19	3,83
Despesas de capital	221.571,10	0,00	221.571,10	221.571,10	0,00
TOTAL DE Câmara Municipal de C	2.134.809,12	0,00	2.134.809,12	2.134.805,29	3,83
02 Gabinete do Prefeito					
02 01. Gabinete do Prefeito					
Despesas correntes	989.668,66	0,00	989.668,66	989.668,66	0,00
TOTAL DE Gabinete do Prefeito	989.668,66	0,00	989.668,66	989.668,66	0,00
03 Procuradoria Geral do Mu					
03 01. Procuradoria Geral do Muni					
Despesas correntes	501.605,43	0,00	501.605,43	501.605,43	0,00
Despesas de capital	5.424,00	0,00	5.424,00	5.424,00	0,00
TOTAL DE Procuradoria Geral do	507.029,43	0,00	507.029,43	507.029,43	0,00
04 Secretaria Mun. da Fazen					
04 01. Secretaria Mun. da Fazenda					
Despesas correntes	1.431.448,61	0,00	1.431.448,61	1.431.448,61	0,00
Despesas de capital	2.238.761,68	0,00	2.238.761,68	2.238.761,68	0,00
Reserva de contingência	110.000,00	0,00	110.000,00	0,00	110.000,00
TOTAL DE Secretaria Mun. da Fa	3.780.210,29	0,00	3.780.210,29	3.670.210,29	110.000,00
05 Secretaria Mun. Adm. e R					
05 01. Secretaria Mun. Adm. e Rec					
Despesas correntes	1.379.651,88	0,00	1.379.651,88	1.379.651,88	0,00
Despesas de capital	8.565,00	0,00	8.565,00	8.565,00	0,00
TOTAL DE Secretaria Mun. Adm.	1.388.216,88	0,00	1.388.216,88	1.388.216,88	0,00
06 Secretaria Mun. de Infra					
06 01. Secretaria Mun. de Infraes					
Despesas correntes	4.749.365,87	0,00	4.749.365,87	4.749.365,87	0,00
Despesas de capital	1.399.832,60	0,00	1.399.832,60	1.399.832,60	0,00
TOTAL DE Secretaria Mun. de In	6.149.198,47	0,00	6.149.198,47	6.149.198,47	0,00

CONASP CONTABILIDADE, ASSESSORIA E PRO
Assessoria Contabil

SEBASTIAO SOTERO VERAS
Prefeito Municipal

- continua -

- continuação -

UNIDADE ORÇAMENTÁRIA	A U T O R I Z A D A		T O T A L	REALIZADA	DIFERENÇA
	CRÉDITOS ORÇAMENT E SUPLEMENTARES	CRÉDITOS ESPECIAIS E EXTRAORDINÁRIOS			
06 02. Fundo Municipal do Meio Am Despesas correntes	360.000,00	0,00	360.000,00	360.000,00	0,00
TOTAL DE Fundo Municipal do Me	360.000,00	0,00	360.000,00	360.000,00	0,00
07 01. Secretaria Mun. Des. Rur Secretaria Mun. Des. Rural Despesas correntes	864.364,02	0,00	864.364,02	864.364,02	0,00
Despesas de capital	2.700,00	0,00	2.700,00	2.700,00	0,00
TOTAL DE Secretaria Mun. Des.	867.064,02	0,00	867.064,02	867.064,02	0,00
08 01. Controladoria Geral do M Controladoria Geral do Mun Despesas correntes	173.670,00	0,00	173.670,00	173.670,00	0,00
TOTAL DE Controladoria Geral d	173.670,00	0,00	173.670,00	173.670,00	0,00
09 01. Sec. Mun. de Educação e Sec. Municipal de Educação Despesas correntes	2.417.016,10	0,00	2.417.016,10	2.417.016,10	0,00
Despesas de capital	23.176,00	0,00	23.176,00	23.176,00	0,00
TOTAL DE Sec. Municipal de Edu	2.440.192,10	0,00	2.440.192,10	2.440.192,10	0,00
09 02. Fundo Municipal de Educaçã Despesas correntes	3.427.288,86	0,00	3.427.288,86	3.427.288,86	0,00
Despesas de capital	74.100,00	0,00	74.100,00	74.100,00	0,00
TOTAL DE Fundo Municipal de Ed	3.501.388,86	0,00	3.501.388,86	3.501.388,86	0,00
09 03. FUNDEB Despesas correntes	24.471.681,09	0,00	24.471.681,09	24.471.680,09	1,00
Despesas de capital	3.958.439,28	0,00	3.958.439,28	3.958.439,28	0,00
TOTAL DE FUNDEB	28.430.120,37	0,00	28.430.120,37	28.430.119,37	1,00
10 01. Secretaria de Saúde / FM Secretaria de Saúde / FMS Despesas correntes	19.022.186,35	0,00	19.022.186,35	18.990.786,35	31.400,00
Despesas de capital	539.039,51	0,00	539.039,51	539.039,51	0,00
TOTAL DE Secretaria de Saúde /	19.561.225,86	0,00	19.561.225,86	19.529.825,86	31.400,00
11 01. Sec. de Desenv. e Assist Sec. de Desenv. e Assistên Despesas correntes	2.474.631,64	0,00	2.474.631,64	2.474.631,64	0,00
Despesas de capital	44.945,80	0,00	44.945,80	44.945,80	0,00
TOTAL DE Sec. de Desenv. e Ass	2.519.577,44	0,00	2.519.577,44	2.519.577,44	0,00

CONASP CONTABILIDADE, ASSESSORIA E PRO
Assessoria Contabil

SEBASTIAO SOTERO VERAS
Prefeito Municipal

- continua -

- continuação -

UNIDADE ORÇAMENTÁRIA	A U T O R I Z A D A		T O T A L	REALIZADA	DIFERENÇA
	CRÉDITOS ORÇAMENT E SUPLEMENTARES	CRÉDITOS ESPECIAI E EXTRAORDINÁRIOS			
11 02. Fundo Municipal de Assistê					
Despesas correntes	576.402,69	0,00	576.402,69	576.402,69	0,00
Despesas de capital	115.704,00	0,00	115.704,00	115.704,00	0,00
TOTAL DE Fundo Municipal de As	692.106,69	0,00	692.106,69	692.106,69	0,00
11 03. Fundo Municipal dos Direit					
Despesas correntes	2.188,00	0,00	2.188,00	2.188,00	0,00
Despesas de capital	1.525,00	0,00	1.525,00	1.525,00	0,00
TOTAL DE Fundo Municipal dos D	3.713,00	0,00	3.713,00	3.713,00	0,00
11 04. Fundo Municipal de Habitaç					
Despesas de capital	791.119,84	0,00	791.119,84	791.119,84	0,00
TOTAL DE Fundo Municipal de Ha	791.119,84	0,00	791.119,84	791.119,84	0,00
12					
12 01. Secretaria de Planejamen					
Despesas correntes	524.863,38	0,00	524.863,38	524.863,38	0,00
Despesas de capital	9.957,90	0,00	9.957,90	9.957,90	0,00
TOTAL DE Secretaria de Planeja	534.821,28	0,00	534.821,28	534.821,28	0,00
13					
13 01. Sec. Munic. de Esporte e L					
Despesas correntes	348.003,50	0,00	348.003,50	348.003,50	0,00
Despesas de capital	745.099,93	0,00	745.099,93	745.099,93	0,00
TOTAL DE Sec. Munic. de Esport	1.093.103,43	0,00	1.093.103,43	1.093.103,43	0,00
TOTAL GERAL	75.917.235,74	0,00	75.917.235,74	75.775.830,91	141.404,83

Chaval, 31 de Dezembro de 2024.

CONASP CONTABILIDADE, ASSESSORIA E PRO
Assessoria Contabil

SEBASTIAO SOTERO VERAS
Prefeito Municipal

Governo Municipal de Chaval
Consolidado
Anexo 17, da Lei nº 4320, de 17/03/64.

BALANÇO GERAL

EXERCÍCIO FINANCEIRO DE 2024
Em R\$ 1,00

DEMONSTRAÇÃO DA DÍVIDA FLUTUANTE

TÍTULOS	SALDO DO EXERCÍCIO ANTERIOR	MOVIMENTO DO INSCRIÇÃO	EXERCÍCIO BAIXA	SALDO PARA EXERC SEGUINTE
RESTOS A PAGAR - DESPESAS NÃO PROCESSADAS				
RESTOS A PAGAR NÃO PROCESSADOS - 2019 - FME	0,00	1.706,39	1.706,39	0,00
RESTOS A PAGAR NÃO PROCESSADOS - 2019 - FUNDEB	0,00	2.285,28	2.285,28	0,00
RESTOS A PAGAR NÃO PROCESSADOS - 2019 - SAUDE	0,00	27.333,53	27.333,53	0,00
RESTOS A PAGAR NÃO PROCESSADOS - 2019 - SMDAS	0,00	2.658,65	2.658,65	0,00
RESTOS A PAGAR NÃO PROCESSADOS - 2019 - SMIDU	0,00	2.443,27	2.443,27	0,00
RESTOS A PAGAR NÃO PROCESSADOS - 2019 - SMEC	0,00	1.250,00	1.250,00	0,00
RESTOS A PAGAR NÃO PROCESSADOS - 2022 - FME	750,00	0,00	750,00	0,00
RESTOS A PAGAR NÃO PROCESSADOS - 2022 - FUNDEB	500,00	0,00	500,00	0,00
RESTOS A PAGAR NÃO PROCESSADOS - 2022 - SAUDE	1.218,00	0,00	1.218,00	0,00
RESTOS A PAGAR NÃO PROCESSADOS - 2022 - CGM	42,00	0,00	42,00	0,00
RESTOS A PAGAR NÃO PROCESSADOS - 2022 - SMARH	168,00	0,00	168,00	0,00
RESTOS A PAGAR NÃO PROCESSADOS - 2022 - SMFFM	336,00	0,00	336,00	0,00
RESTOS A PAGAR NÃO PROCESSADOS - 2022 - SMPGG	210,00	0,00	210,00	0,00
RESTOS A PAGAR NÃO PROCESSADOS - 2022 - SMDAS	461,77	0,00	461,77	0,00
RESTOS A PAGAR NÃO PROCESSADOS - 2022 - SMIDU	652,00	0,00	652,00	0,00
RESTOS A PAGAR NÃO PROCESSADOS - 2023 - FME	119.692,15	119.692,15	239.384,30	0,00
RESTOS A PAGAR NÃO PROCESSADOS - 2023 - FUNDEB	39.728,20	39.728,20	79.456,40	0,00
RESTOS A PAGAR NÃO PROCESSADOS - 2023 - FMAS	6.882,07	6.882,07	13.764,14	0,00
RESTOS A PAGAR NÃO PROCESSADOS - 2023 - SAUDE	40.788,65	40.788,65	81.577,30	0,00
RESTOS A PAGAR NÃO PROCESSADOS - 2023 - SMARH	5.058,04	4.596,00	9.654,04	0,00
RESTOS A PAGAR NÃO PROCESSADOS - 2023 - SMDAS	8.004,00	7.504,00	15.388,00	125,00
RESTOS A PAGAR NÃO PROCESSADOS - 2023 - SMIDU	101.318,29	101.318,29	202.636,58	0,00
RESTOS A PAGAR NÃO PROCESSADOS - 2023 - SMEC	46.352,00	43.808,00	90.160,00	0,00
RESTOS A PAGAR NÃO PROCESSADOS - 2024 - FUNDEB	0,00	650,00	0,00	650,00
RESTOS A PAGAR NÃO PROCESSADOS - 2024 - SAUDE	0,00	6.650,00	0,00	6.650,00
RESTOS A PAGAR NÃO PROCESSADOS - 2024 - SMARH	0,00	1.000,00	0,00	1.000,00
RESTOS A PAGAR NÃO PROCESSADOS - 2024 - SMDAS	0,00	8.325,00	0,00	8.325,00
RESTOS A PAGAR NÃO PROCESSADOS - 2024 - SMIDU	0,00	500,00	0,00	500,00
RESTOS A PAGAR NÃO PROCESSADOS - 2024 - SMEC	0,00	2.050,00	0,00	2.050,00
TOTAL DE RESTOS A PAGAR - DESPESAS NÃO PROCESSADAS	372.161,17	421.169,48	774.030,65	19.300,00
RESTOS A PAGAR - DESPESAS PROCESSADAS				
RESTOS A PAGAR PROCESSADOS - 2019 - FME	1.706,39	0,00	1.706,39	0,00
RESTOS A PAGAR PROCESSADOS - 2019 - FUNDEB	2.285,28	0,00	2.285,28	0,00
RESTOS A PAGAR PROCESSADOS - 2019 - SAUDE	27.333,53	0,00	27.333,53	0,00
RESTOS A PAGAR PROCESSADOS - 2019 - SMDAS	2.658,65	0,00	2.658,65	0,00
RESTOS A PAGAR PROCESSADOS - 2019 - SMIDU	2.443,27	0,00	2.443,27	0,00
RESTOS A PAGAR PROCESSADOS - 2019 - SMEC	1.250,00	0,00	1.250,00	0,00
RESTOS A PAGAR PROCESSADOS - 2020 - FME	4.950,32	0,00	0,00	4.950,32
RESTOS A PAGAR PROCESSADOS - 2020 - SAUDE	14.893,83	0,00	0,00	14.893,83

CONASP CONTABILIDADE, ASSESSORIA E PRO
Assessoria Contabil

SEBASTIAO SOTERO VERAS
Prefeito Municipal

- continua -

- continuação -

TÍTULOS	SALDO DO EXERCÍCIO ANTERIOR	MOVIMENTO DO INSCRIÇÃO	EXERCÍCIO BAIXA	SALDO PARA EXERC SEGUINTE
RESTOS A PAGAR PROCESSADOS - 2020 - SMDAS	1.135,36	0,00	0,00	1.135,36
RESTOS A PAGAR PROCESSADOS - 2020 - SMIDU	12,93	0,00	0,00	12,93
RESTOS A PAGAR PROCESSADOS - 2021 - FME	957,42	0,00	0,00	957,42
RESTOS A PAGAR PROCESSADOS - 2021 - FUNDEB	3.314,35	0,00	0,00	3.314,35
RESTOS A PAGAR PROCESSADOS - 2021 - FMAS	158,70	0,00	0,00	158,70
RESTOS A PAGAR PROCESSADOS - 2021 - SAUDE	2.453,00	0,00	0,00	2.453,00
RESTOS A PAGAR PROCESSADOS - 2021 - SMARH	129,63	0,00	0,00	129,63
RESTOS A PAGAR PROCESSADOS - 2021 - SMPGG	5.200,00	0,00	0,00	5.200,00
RESTOS A PAGAR PROCESSADOS - 2021 - SMDAS	779,11	0,00	0,00	779,11
RESTOS A PAGAR PROCESSADOS - 2021 - SMIDU	5.511,08	0,00	0,00	5.511,08
RESTOS A PAGAR PROCESSADOS - 2022 - FME	4.848,00	0,00	0,00	4.848,00
RESTOS A PAGAR PROCESSADOS - 2022 - FUNDEB	109,73	0,00	0,00	109,73
RESTOS A PAGAR PROCESSADOS - 2022 - SAUDE	20.746,68	0,00	0,00	20.746,68
RESTOS A PAGAR PROCESSADOS - 2022 - SMDAS	307,82	0,00	0,00	307,82
RESTOS A PAGAR PROCESSADOS - 2022 - SMDRAP	2.256,61	0,00	0,00	2.256,61
RESTOS A PAGAR PROCESSADOS - 2022 - SMEC	138,88	0,00	0,00	138,88
RESTOS A PAGAR PROCESSADOS - 2023 - FME	123.172,15	0,00	123.172,15	0,00
RESTOS A PAGAR PROCESSADOS - 2023 - FUNDEB	1.349.356,32	0,00	1.327.701,94	21.654,38
RESTOS A PAGAR PROCESSADOS - 2023 - FMAS	39.970,80	0,00	39.970,80	0,00
RESTOS A PAGAR PROCESSADOS - 2023 - GP	145.541,92	0,00	143.328,90	2.213,02
RESTOS A PAGAR PROCESSADOS - 2023 - SAUDE	1.958.008,12	0,00	1.947.581,81	10.426,31
RESTOS A PAGAR PROCESSADOS - 2023 - PGM	38.054,92	0,00	38.054,92	0,00
RESTOS A PAGAR PROCESSADOS - 2023 - CGM	14.000,00	0,00	14.000,00	0,00
RESTOS A PAGAR PROCESSADOS - 2023 - SMARH	36.061,10	0,00	36.061,10	0,00
RESTOS A PAGAR PROCESSADOS - 2023 - SMFFM	44.134,80	0,00	44.134,80	0,00
RESTOS A PAGAR PROCESSADOS - 2023 - SMPGG	34.995,20	0,00	34.995,20	0,00
RESTOS A PAGAR PROCESSADOS - 2023 - SMDAS	252.174,46	0,00	246.963,32	5.211,14
RESTOS A PAGAR PROCESSADOS - 2023 - SMIDU	308.310,71	0,00	296.711,83	11.598,88
RESTOS A PAGAR PROCESSADOS - 2023 - SMDRAP	29.308,74	0,00	29.308,74	0,00
RESTOS A PAGAR PROCESSADOS - 2023 - SMEC	185.471,48	0,00	184.751,48	720,00
RESTOS A PAGAR PROCESSADOS - 2023 - SMEL	7.032,00	0,00	7.032,00	0,00
RESTOS A PAGAR PROCESSADOS - 2024 - FME	0,00	707.950,30	0,00	707.950,30
RESTOS A PAGAR PROCESSADOS - 2024 - FUNDEB	0,00	738.579,92	0,00	738.579,92
RESTOS A PAGAR PROCESSADOS - 2024 - FMAS	0,00	58.606,69	0,00	58.606,69
RESTOS A PAGAR PROCESSADOS - 2024 - GP	0,00	117.862,32	0,00	117.862,32
RESTOS A PAGAR PROCESSADOS - 2024 - SAUDE	0,00	1.028.597,85	0,00	1.028.597,85
RESTOS A PAGAR PROCESSADOS - 2024 - PGM	0,00	37.797,27	0,00	37.797,27
RESTOS A PAGAR PROCESSADOS - 2024 - CGM	0,00	5.000,00	0,00	5.000,00
RESTOS A PAGAR PROCESSADOS - 2024 - SMARH	0,00	64.122,41	0,00	64.122,41
RESTOS A PAGAR PROCESSADOS - 2024 - SMFFM	0,00	23.854,86	0,00	23.854,86
RESTOS A PAGAR PROCESSADOS - 2024 - SMPGG	0,00	44.738,62	0,00	44.738,62
RESTOS A PAGAR PROCESSADOS - 2024 - SMDAS	0,00	167.505,46	0,00	167.505,46
RESTOS A PAGAR PROCESSADOS - 2024 - SMIOU	0,00	168.308,79	0,00	168.308,79
RESTOS A PAGAR PROCESSADOS - 2024 - SMDRAP	0,00	29.634,93	0,00	29.634,93

CONASP CONTABILIDADE, ASSESSORIA E PRO
Assessoria Contabil

SEBASTIAO SOTERO VERAS
Prefeito Municipal

- continua -

Governo Municipal de Chaval
 Consolidado
 Anexo 16, da Lei nº 4320, de 17/03/64.

BALANÇO GERAL

EXERCÍCIO FINANCEIRO DE 2024
 Em R\$ 1,00

DEMONSTRAÇÃO DA DÍVIDA FUNDADA INTERNA

L E I S	A U T O R I Z A Ç Õ E S		DISCRIMINAÇÃO	SALDO ANTERIOR EM CIRCULAÇÃO	MOVIMENTO DO EXERCÍCIO		SALDO P/ EXERC SEGUINTE	
	QUANTIDADE Nº E DATA	VALOR DA EMIÇÃO			EMIÇÃO	RESGATE	QUANT.	VALOR
			DÍVIDA FUNDADA I CONTRATOS					
			INSS - PARCELAME	13.622.568,81	9.163.611,50	2.216.097,60		20.570.032,71
			IBAMA PARCELAMEN	49.396,88	463,77	25.929,15		23.931,50
			DÉBITOS CONSOLID					
			Sentença Judicia	758.447,05	0,00	442.650,95		315.796,10
-	-	-	T O T A L G E R A L	14.430.412,74	9.164.075,27	2.684.677,70		20.909.810,31

Chaval, 31 de Dezembro de 2024.

CONASP CONTABILIDADE, ASSESSORIA E PRO
 Assessoria Contabil

SEBASTIAO SOTERO VERAS
 Prefeito Municipal