

Ofício n.º 013 / 2020

CHAVAL, 07 de fevereiro de 2020.

SEBASTIÃO SOTERO VERAS, na qualidade de PREFEITO MUNICIPAL DE CHAVAL, VEM, através deste, à presença de V. Exa., e, em cumprimento aos dispositivos da Lei de Responsabilidade Fiscal – Lei Complementar Nº 101/2000, REMETER, tempestivamente, o Relatório Resumido da Execução Orçamentária – RREO, relativo ao 6º (sexto) bimestre do exercício financeiro de 2019, conforme Portaria n.º 389 de 14/06/2018 - da Secretaria do Tesouro Nacional - STN.

Informa, ainda, que o referido Relatório foi publicado no dia 30 de janeiro de 2020, através de afixação no ÁTRIO da Sede da Prefeitura Municipal de CHAVAL e na Rede Mundial de Computadores – INTERNET – [www.chaval.ce.gov.br](http://www.chaval.ce.gov.br) e [www.conasp.com.br](http://www.conasp.com.br).

Sem mais para o momento, coloca-se à disposição para informações adicionais, e aproveita o ensejo para renovar protestos de estima e consideração.

Respeitosamente,

  
**SEBASTIÃO SOTERO VERAS**  
PREFEITO MUNICIPAL

Ao Exmo. Sr.  
Dr. Edilberto Carlos Pontes Lima  
Presidente do Tribunal de Contas do Estado - TCE  
Estado do Ceará

## EDITAL DE PUBLICAÇÃO

O PREFEITO MUNICIPAL DE CHAVAL, no uso de suas atribuições legais conferidas pelo Art. 28, inciso X, da Constituição do Estado do Ceará, pela Lei Orgânica do Município, e art. 52, caput da Lei Complementar nº 101/2000, VEM, através deste, tempestivamente, publicar o RELATÓRIO RESUMIDO DA EXECUÇÃO ORÇAMENTÁRIA - RREO, relativo ao 6º (sexto) bimestre do exercício financeiro de 2019 no Flanelógrafo do Município de CHAVAL, com fundamento na jurisprudência do Superior Tribunal de Justiça, conforme Decisão proferida no Recurso Especial Nº 105.232 (96/0056484-5/Ceará) e por meio eletrônico através dos portais [www.chaval.ce.gov.br](http://www.chaval.ce.gov.br) e [www.conasp.com.br](http://www.conasp.com.br).

CHAVAL, 30 de janeiro de 2020.

  
SEBASTIÃO SOTERO VERAS  
PREFEITO MUNICIPAL

RECEITAS ORÇAMENTÁRIAS	PREVISÃO INICIAL	PREVISÃO ATUALIZADA (a)	RECEITAS REALIZADAS			%	c/a	SALDO A REALIZAR (a c)
			NO BIMESTRE (b)	% b/a	ATÉ O BIMESTRE (c)			
RR00 - ANEXO 1 (LRF, Art 52, inciso I, alínea 'a' e 'b' do inciso II e § 10.)								R\$ 1,00
RECEITAS (exceto intra orçamentárias) (I)	31.631.000,00	31.631.000,00	7.017.978,34	22,19	32.268.439,04	102,02	-637.439,04	
RECEITAS CORRENTES	31.331.000,00	31.331.000,00	7.017.978,34	22,40	32.168.439,04	102,67	-837.439,04	
IMPOSTOS, TAXAS E CONTRIBUIÇÕES DE MELHORIA	849.000,00	849.000,00	538.247,12	63,40	874.212,70	102,97	-25.212,70	
Impostos	762.000,00	762.000,00	534.321,98	70,12	855.663,51	112,29	-93.663,51	
Taxas	87.000,00	87.000,00	3.925,14	4,51	18.549,19	21,32	68.450,81	
CONTRIBUIÇÕES	400.000,00	400.000,00	42.705,98	10,68	210.579,52	52,64	189.420,48	
Contribuição de melhoria	0,00	0,00	0,00	0,00	0,00	0,00	0,00	
Contribuições sociais	0,00	0,00	0,00	0,00	0,00	0,00	0,00	
Contribuições econômicas	0,00	0,00	0,00	0,00	0,00	0,00	0,00	
Contribuição para entidades privadas de serviço social e de formação profissional.	0,00	0,00	0,00	0,00	0,00	0,00	0,00	
Contribuição para o custeio do serviço de iluminação pública	0,00	0,00	0,00	0,00	0,00	0,00	0,00	
RECEITA PATRIMONIAL	400.000,00	400.000,00	42.705,98	10,68	210.579,52	52,64	189.420,48	
Exploração do Patrimônio Imobiliário do Estado	163.000,00	163.000,00	-5.655,61	-3,47	48.769,80	29,92	114.230,20	
Valores mobiliários	10.000,00	10.000,00	0,00	0,00	0,00	0,00	10.000,00	
Delegação de Serviços Públicos Mediante Concessão, Permissão, Autorização ou Licença.	153.000,00	153.000,00	-5.655,61	-3,70	48.769,80	31,88	104.230,20	
Exploração de Recursos Naturais.	0,00	0,00	0,00	0,00	0,00	0,00	0,00	
Exploração do Patrimônio Intangível.	0,00	0,00	0,00	0,00	0,00	0,00	0,00	
Cessão de Direitos.	0,00	0,00	0,00	0,00	0,00	0,00	0,00	
Demais Receitas Patrimoniais.	0,00	0,00	0,00	0,00	0,00	0,00	0,00	
RECEITA AGROPECUÁRIA	0,00	0,00	0,00	0,00	0,00	0,00	0,00	
RECEITA INDUSTRIAL	0,00	0,00	0,00	0,00	0,00	0,00	0,00	
RECEITA DE SERVIÇOS	53.000,00	53.000,00	0,00	0,00	0,00	0,00	53.000,00	
Serviços Administrativos e Comerciais Gerais	3.000,00	3.000,00	0,00	0,00	0,00	0,00	3.000,00	
Serviços e Atividades Referentes à Navegação e ao Transporte	0,00	0,00	0,00	0,00	0,00	0,00	0,00	
Serviços e Atividades Referentes à Saúde	0,00	0,00	0,00	0,00	0,00	0,00	0,00	
Serviços e Atividades Financeiras	0,00	0,00	0,00	0,00	0,00	0,00	0,00	
Outros Serviços	50.000,00	50.000,00	0,00	0,00	0,00	0,00	50.000,00	
TRANSFERÊNCIAS CORRENTES	29.805.900,00	29.805.900,00	6.404.965,64	21,49	30.781.327,09	103,27	-975.427,09	



RELATORIO RESUMIDO DA EXECUCAO ORCAMENTARIA

BALANÇO ORÇAMENTÁRIO

ORÇAMENTOS FISCAL E DA SEGURIDADE SOCIAL  
 6º bimestre de 2019 (Novembro a Dezembro)

Governo Municipal de Chaval  
 Consolidado

Transferências da União e de suas Entidades	18.675.100,00	18.675.100,00	4.433.115,70	23,74	19.746.361,38	105,74	-1.071.861,38
Transferências dos Estados e do Distrito Federal e de suas Entidades	3.200.800,00	3.200.800,00	580.784,24	18,14	3.206.522,04	100,18	-5.722,04
Transferências dos Municípios e de suas Entidades	0,00	0,00	0,00	0,00	0,00	0,00	0,00
Transferências de Instituições Privadas	30.000,00	30.000,00	0,00	0,00	0,00	0,00	30.000,00
Transferências de Outras Instituições Públicas	7.900.000,00	7.900.000,00	1.391.085,70	17,61	7.827.843,67	99,09	72.156,33
Transferências do Exterior	0,00	0,00	0,00	0,00	0,00	0,00	0,00
Transferências de Pessoas Físicas	0,00	0,00	0,00	0,00	0,00	0,00	0,00
Transferências Provenientes de Depósitos Não Identificados	0,00	0,00	0,00	0,00	0,00	0,00	0,00
OUTRAS RECEITAS CORRENTES	60.100,00	60.100,00	37.695,21	62,72	253.549,93	421,88	-193.449,93
Multas Administrativas, Contratuais e Judiciais	8.000,00	8.000,00	0,00	0,00	2,60	0,03	7.997,40
Indenizações, Restituições e Ressarcimentos	15.000,00	15.000,00	0,00	0,00	198.256,92	1.321,71	-183.256,92
Bens, Direitos e Valores Incorporados ao Patrimônio Público	0,00	0,00	0,00	0,00	0,00	0,00	0,00
Demais Receitas Correntes	37.100,00	37.100,00	37.695,21	101,60	55.290,41	149,03	-18.190,41
RECEITAS DE CAPITAL	300.000,00	300.000,00	0,00	0,00	100.000,00	33,33	200.000,00
OPERAÇÕES DE CRÉDITO	0,00	0,00	0,00	0,00	0,00	0,00	0,00
Operações de crédito - Mercado Interno	0,00	0,00	0,00	0,00	0,00	0,00	0,00
Operações de crédito - Mercado Externo	0,00	0,00	0,00	0,00	0,00	0,00	0,00
ALIEIÇÃO DE BENS	0,00	0,00	0,00	0,00	0,00	0,00	0,00
Alienação de Bens Móveis	0,00	0,00	0,00	0,00	0,00	0,00	0,00
Alienação de Bens Imóveis	0,00	0,00	0,00	0,00	0,00	0,00	0,00
Alienação de Bens Intangíveis	0,00	0,00	0,00	0,00	0,00	0,00	0,00
AMORTIZAÇÕES DE EMPRÉSTIMOS	0,00	0,00	0,00	0,00	0,00	0,00	0,00
TRANSFERÊNCIAS DE CAPITAL	300.000,00	300.000,00	0,00	0,00	100.000,00	33,33	200.000,00
Transferências da União e de suas Entidades	180.000,00	180.000,00	0,00	0,00	100.000,00	55,56	80.000,00
Transferências dos Estados e do Distrito Federal e de suas Entidades	120.000,00	120.000,00	0,00	0,00	0,00	0,00	120.000,00
Transferências dos Municípios e de suas Entidades	0,00	0,00	0,00	0,00	0,00	0,00	0,00
Transferências de Instituições Privadas	0,00	0,00	0,00	0,00	0,00	0,00	0,00
Transferências de Outras Instituições Públicas	0,00	0,00	0,00	0,00	0,00	0,00	0,00
Transferências do Exterior	0,00	0,00	0,00	0,00	0,00	0,00	0,00
Transferências de Pessoas Físicas	0,00	0,00	0,00	0,00	0,00	0,00	0,00
Transferências Provenientes de Depósitos Não Identificados	0,00	0,00	0,00	0,00	0,00	0,00	0,00
OUTRAS RECEITAS DE CAPITAL	0,00	0,00	0,00	0,00	0,00	0,00	0,00
Integralização do Capital Social	0,00	0,00	0,00	0,00	0,00	0,00	0,00
Remuneração das Disponibilidades do Tesouro	0,00	0,00	0,00	0,00	0,00	0,00	0,00

*[Handwritten signature]*

RELATORIO RESUMO DA EXECUCAO ORÇAMENTARIA

BALANÇO ORÇAMENTÁRIO

ORÇAMENTOS FISCAL E DA SEGURIDADE SOCIAL

6º bimestre de 2019 (Novembro a Dezembro)

Governo Municipal de Chaval  
 Consolidado

Resgate de títulos do Tesouro	0,00	0,00	0,00	0,00	0,00	0,00	0,00	0,00	0,00	0,00	0,00	0,00
Demais Receitas de Capital	0,00	0,00	0,00	0,00	0,00	0,00	0,00	0,00	0,00	0,00	0,00	0,00
RECEITAS (Intra orçamentárias) (II)	0,00	0,00	0,00	0,00	0,00	0,00	0,00	0,00	0,00	0,00	0,00	0,00
<b>SUBTOTAL DAS RECEITAS (III) = (I + II)</b>	31.631.000,00	31.631.000,00	7.017.978,34	22,19	32.268.439,04	102,02	-637.439,04					
<b>OPERAÇÕES DE CRÉDITO / REFINANCIAMENTO (IV)</b>												
OPERAÇÕES DE CRÉDITO - MERCADO INTERNO												
Mobiliária												
Contratual												
<b>OPERAÇÕES DE CRÉDITO - MERCADO EXTERNO</b>												
Mobiliária												
Contratual												
<b>SUBTOTAL COM REFINANCIAMENTO (V) = (III + IV)</b>	31.631.000,00	31.631.000,00	7.017.978,34	22,19	32.268.439,04	102,02	-637.439,04					
<b>DÉFICIT (VI)</b>												
<b>TOTAL (VII) = (V-VI)</b>	31.631.000,00	31.631.000,00	7.017.978,34	22,19	32.268.439,04	102,02	-637.439,04					

SALDOS DE EXERCÍCIOS ANTERIORES (utilizados para créditos adição)	DESPESAS EMPENHADAS			DESPESAS LIQUIDADAS			SALDO	DESPESAS		INSCRITAS EM RESTOS A PAGAR NÃO PROCESSADOS
	INICIAL	ATÉ O BIMESTRE	NO BIMESTRE	NO BIMESTRE	ATÉ O BIMESTRE	BIMESTRE		PAGAS ATÉ O BIMESTRE	BIMESTRE	

Recursos arrecadados em exercícios anteriores - RPPS	0,00	0,00	0,00	0,00	0,00	0,00	0,00	0,00	0,00	
Superávit financeiro	0,00	0,00	0,00	0,00	0,00	0,00	0,00	0,00	0,00	

DESPESAS ORÇAMENTÁRIAS	DOTAÇÃO INICIAL (d)	ATUALIZADA (e)	NO BIMESTRE	ATÉ O BIMESTRE	NO BIMESTRE	ATÉ O BIMESTRE	BIMESTRE	NO BIMESTRE	ATÉ O BIMESTRE	NO BIMESTRE	BIMESTRE	BIMESTRE	INSCRITAS EM RESTOS A PAGAR NÃO PROCESSADOS
DESPESAS (exceto intr orçamentárias) (VIII)	31.631.000,00	31.631.000,00	1.263.382,85	31.284.723,73	346.276,27	6.585.058,46	30.849.451,81	781.548,19	28.349.080,09		435.271,92		
DESPESAS CORRENTES	28.572.300,00	30.067.487,80	1.563.571,30	29.921.272,11	146.215,69	6.180.333,47	29.486.000,19	581.487,61	27.115.948,84		435.271,92		
Pessoal e encargos so	18.323.250,00	19.847.949,23	2.472.976,39	19.800.860,33	47.088,90	4.032.148,44	19.800.860,33	47.088,90	18.477.037,57		0,00		
Juros e encargos da d	10.000,00	920,94	0,00	920,94	0,00	0,00	920,94	0,00	920,94		0,00		
Outras despesas cotre	10.239.050,00	10.218.617,63	-909.405,09	10.119.490,84	99.126,79	2.148.185,03	9.684.218,92	534.398,71	8.637.990,33		435.271,92		
DESPESAS DE CAPITAL	2.858.700,00	1.563.512,20	-300.188,45	1.363.451,62	60,58	404.724,99	1.363.451,62	60,58	1.233.131,25		0,00		

RELATÓRIO RESUMIDO DA EXECUÇÃO ORÇAMENTÁRIA

BALANÇO ORÇAMENTÁRIO

ORÇAMENTOS FISCAL E DA SEGURIDADE SOCIAL

6º bimestre de 2019 (Novembro a Dezembro)

Governo Municipal de Chaval  
Consolidado

Investimentos	2.458.700,00	527.070,30	-386.959,32	527.014,43	55,87	228.978,66	527.014,43	55,87	397.601,16	0,00
Amortização de dívida	400.000,00	836.441,90	86.770,87	836.437,19	4,71	175.746,33	836.437,19	4,71	835.530,09	0,00
Reserva de Contingência	200.000,00	200.000,00	0,00	200.000,00		0,00	200.000,00		0,00	0,00
DESPESAS (intra orçamentárias) (IX)	0,00	0,00	0,00	0,00		0,00	0,00		0,00	0,00
SUBTOTAL DAS DESPESAS (X) = (VIII+IX)	31.631.000,00	31.631.000,00	1.263.382,85	31.284.723,73	346.276,27	6.585.058,46	30.849.451,81	781.548,19	28.349.080,09	435.271,92
AMORTIZAÇÃO DA DÍVIDA										
REFINANCIAMENTO (XI)										
AMORT. DA DÍVIDA INT										
Dívida mobiliária										
Outras dívidas										
AMORT. DA DÍVIDA EXT										
Dívida mobiliária										
Outras dívidas										
SUBTOTAL COM REFINANCIAMENTO (XII) = (XI+XII)	31.631.000,00	31.631.000,00	1.263.382,85	31.284.723,73	346.276,27	6.585.058,46	30.849.451,81	781.548,19	28.349.080,09	435.271,92
SUPERAVIT (XIII)	-	-	-	983.715,31	-	-	-	-	-	-
TOTAL (XIV) = (XII+XIII)	31.631.000,00	31.631.000,00	1.263.382,85	32.268.439,04	346.276,27	6.585.058,46	30.849.451,81	781.548,19	28.349.080,09	435.271,92
RESERVA DO RPPS	0,00	0,00	0,00	0,00	0,00	0,00	0,00	0,00	0,00	0,00

RECEITAS ORÇAMENTÁRIAS	PREVISÃO INICIAL			PREVISÃO ATUALIZADA (a)			NO BIMESTRE (b)			ATÉ O BIMESTRE (c)			RECEITAS REALIZADAS	
	%	b/a	c/a	%	b/a	c/a	%	b/a	c/a	%	b/a	c/a	SALDO A REALIZAR (a c)	
RECEITAS (intra orçamentárias) (II)	0,00	0,00	0,00	0,00	0,00	0,00	0,00	0,00	0,00	0,00	0,00	0,00	0,00	
RECEITAS CORRENTES	0,00	0,00	0,00	0,00	0,00	0,00	0,00	0,00	0,00	0,00	0,00	0,00	0,00	
IMPOSTOS, TAXAS E CONTRIBUIÇÕES DE MELHORIA	0,00	0,00	0,00	0,00	0,00	0,00	0,00	0,00	0,00	0,00	0,00	0,00	0,00	
Impostos	0,00	0,00	0,00	0,00	0,00	0,00	0,00	0,00	0,00	0,00	0,00	0,00	0,00	
Taxas	0,00	0,00	0,00	0,00	0,00	0,00	0,00	0,00	0,00	0,00	0,00	0,00	0,00	
Contribuição de melhoria	0,00	0,00	0,00	0,00	0,00	0,00	0,00	0,00	0,00	0,00	0,00	0,00	0,00	




RELATÓRIO RESUMIDO DA EXECUÇÃO ORÇAMENTÁRIA

BALANÇO ORÇAMENTÁRIO

ORÇAMENTOS FISCAL E DA SEGURIDADE SOCIAL

6º bimestre de 2019 (Novembro a Dezembro)

Governo Municipal de Chaval  
 Consolidado

CONTRIBUIÇÕES	0,00	0,00	0,00	0,00	0,00	0,00	0,00	0,00	0,00	0,00	0,00	0,00	0,00
Contribuições sociais	0,00	0,00	0,00	0,00	0,00	0,00	0,00	0,00	0,00	0,00	0,00	0,00	0,00
Contribuições econômicas	0,00	0,00	0,00	0,00	0,00	0,00	0,00	0,00	0,00	0,00	0,00	0,00	0,00
Contribuição para entidades privadas de serviços social e de formação profissional.	0,00	0,00	0,00	0,00	0,00	0,00	0,00	0,00	0,00	0,00	0,00	0,00	0,00
Contribuição para o custeio do serviço de iluminação pública	0,00	0,00	0,00	0,00	0,00	0,00	0,00	0,00	0,00	0,00	0,00	0,00	0,00
RECEITA PATRIMONIAL	0,00	0,00	0,00	0,00	0,00	0,00	0,00	0,00	0,00	0,00	0,00	0,00	0,00
Exploração do Patrimônio Imobiliário do Estado	0,00	0,00	0,00	0,00	0,00	0,00	0,00	0,00	0,00	0,00	0,00	0,00	0,00
Valores mobiliários	0,00	0,00	0,00	0,00	0,00	0,00	0,00	0,00	0,00	0,00	0,00	0,00	0,00
Delegação de Serviços Públicos Mediante Concessão, Permissão, Autorização ou Licença.	0,00	0,00	0,00	0,00	0,00	0,00	0,00	0,00	0,00	0,00	0,00	0,00	0,00
Exploração de Recursos Naturais.	0,00	0,00	0,00	0,00	0,00	0,00	0,00	0,00	0,00	0,00	0,00	0,00	0,00
Exploração do Patrimônio Intangível.	0,00	0,00	0,00	0,00	0,00	0,00	0,00	0,00	0,00	0,00	0,00	0,00	0,00
Cessão de Direitos.	0,00	0,00	0,00	0,00	0,00	0,00	0,00	0,00	0,00	0,00	0,00	0,00	0,00
Demais Receitas Patrimoniais.	0,00	0,00	0,00	0,00	0,00	0,00	0,00	0,00	0,00	0,00	0,00	0,00	0,00
RECEITA AGROPECUÁRIA	0,00	0,00	0,00	0,00	0,00	0,00	0,00	0,00	0,00	0,00	0,00	0,00	0,00
RECEITA INDUSTRIAL	0,00	0,00	0,00	0,00	0,00	0,00	0,00	0,00	0,00	0,00	0,00	0,00	0,00
RECEITA DE SERVIÇOS	0,00	0,00	0,00	0,00	0,00	0,00	0,00	0,00	0,00	0,00	0,00	0,00	0,00
Serviços Administrativos e Comerciais Gerais	0,00	0,00	0,00	0,00	0,00	0,00	0,00	0,00	0,00	0,00	0,00	0,00	0,00
Serviços e Atividades Referentes à Navegação e ao Transporte	0,00	0,00	0,00	0,00	0,00	0,00	0,00	0,00	0,00	0,00	0,00	0,00	0,00
Serviços e Atividades Referentes à Saúde	0,00	0,00	0,00	0,00	0,00	0,00	0,00	0,00	0,00	0,00	0,00	0,00	0,00
Serviços e Atividades Financeiras	0,00	0,00	0,00	0,00	0,00	0,00	0,00	0,00	0,00	0,00	0,00	0,00	0,00
Outros Serviços	0,00	0,00	0,00	0,00	0,00	0,00	0,00	0,00	0,00	0,00	0,00	0,00	0,00
TRANSFERÊNCIAS CORRENTES	0,00	0,00	0,00	0,00	0,00	0,00	0,00	0,00	0,00	0,00	0,00	0,00	0,00
Transferências da União e de suas Entidades	0,00	0,00	0,00	0,00	0,00	0,00	0,00	0,00	0,00	0,00	0,00	0,00	0,00
Transferências dos Estados e do Distrito Federal e de suas Entidades	0,00	0,00	0,00	0,00	0,00	0,00	0,00	0,00	0,00	0,00	0,00	0,00	0,00
Transferências dos Municípios e de suas Entidades	0,00	0,00	0,00	0,00	0,00	0,00	0,00	0,00	0,00	0,00	0,00	0,00	0,00
Transferências de Instituições Privadas	0,00	0,00	0,00	0,00	0,00	0,00	0,00	0,00	0,00	0,00	0,00	0,00	0,00
Transferências de Outras Instituições Públicas	0,00	0,00	0,00	0,00	0,00	0,00	0,00	0,00	0,00	0,00	0,00	0,00	0,00
Transferências do Exterior	0,00	0,00	0,00	0,00	0,00	0,00	0,00	0,00	0,00	0,00	0,00	0,00	0,00
Transferências de Pessoas Físicas	0,00	0,00	0,00	0,00	0,00	0,00	0,00	0,00	0,00	0,00	0,00	0,00	0,00
Transferências Provenientes de Depósitos Não Identificados	0,00	0,00	0,00	0,00	0,00	0,00	0,00	0,00	0,00	0,00	0,00	0,00	0,00
OUTRAS RECEITAS CORRENTES	0,00	0,00	0,00	0,00	0,00	0,00	0,00	0,00	0,00	0,00	0,00	0,00	0,00
Multas Administrativas, Contratuais e Judiciais	0,00	0,00	0,00	0,00	0,00	0,00	0,00	0,00	0,00	0,00	0,00	0,00	0,00
Indenizações, Restituições e Ressarcimentos	0,00	0,00	0,00	0,00	0,00	0,00	0,00	0,00	0,00	0,00	0,00	0,00	0,00

*[Handwritten signature]*

RELATÓRIO RESUMIDO DA EXECUÇÃO ORÇAMENTÁRIA

Governo Municipal de Chaval Consolidado  
 ORÇAMENTOS FISCAL E DA SEGURIDADE SOCIAL  
 6º bimestre de 2019 (Novembro a Dezembro)

BALANÇO ORÇAMENTÁRIO

Bens, Direitos e Valores Incorporados ao Patrimônio Público	0,00	0,00	0,00	0,00	0,00	0,00	0,00	0,00	0,00	0,00
Demais Receitas Correntes	0,00	0,00	0,00	0,00	0,00	0,00	0,00	0,00	0,00	0,00
<b>RECEITAS DE CAPITAL</b>	0,00	0,00	0,00	0,00	0,00	0,00	0,00	0,00	0,00	0,00
OPERAÇÕES DE CRÉDITO	0,00	0,00	0,00	0,00	0,00	0,00	0,00	0,00	0,00	0,00
Operações de crédito - Mercado Interno	0,00	0,00	0,00	0,00	0,00	0,00	0,00	0,00	0,00	0,00
Operações de crédito - Mercado Externo	0,00	0,00	0,00	0,00	0,00	0,00	0,00	0,00	0,00	0,00
<b>ALIENAÇÃO DE BENS</b>	0,00	0,00	0,00	0,00	0,00	0,00	0,00	0,00	0,00	0,00
Alienação de Bens Móveis	0,00	0,00	0,00	0,00	0,00	0,00	0,00	0,00	0,00	0,00
Alienação de Bens Imóveis	0,00	0,00	0,00	0,00	0,00	0,00	0,00	0,00	0,00	0,00
Alienação de Bens Intangíveis	0,00	0,00	0,00	0,00	0,00	0,00	0,00	0,00	0,00	0,00
<b>AMORTIZAÇÕES DE EMPRÉSTIMOS</b>	0,00	0,00	0,00	0,00	0,00	0,00	0,00	0,00	0,00	0,00
<b>TRANSFERÊNCIAS DE CAPITAL</b>	0,00	0,00	0,00	0,00	0,00	0,00	0,00	0,00	0,00	0,00
Transferências da União e de suas Entidades	0,00	0,00	0,00	0,00	0,00	0,00	0,00	0,00	0,00	0,00
Transferências dos Estados e do Distrito Federal e de suas Entidades	0,00	0,00	0,00	0,00	0,00	0,00	0,00	0,00	0,00	0,00
Transferências dos Municípios e de suas Entidades	0,00	0,00	0,00	0,00	0,00	0,00	0,00	0,00	0,00	0,00
Transferências de Instituições Privadas	0,00	0,00	0,00	0,00	0,00	0,00	0,00	0,00	0,00	0,00
Transferências de Outras Instituições Públicas	0,00	0,00	0,00	0,00	0,00	0,00	0,00	0,00	0,00	0,00
Transferências do Exterior	0,00	0,00	0,00	0,00	0,00	0,00	0,00	0,00	0,00	0,00
Transferências de Pessoas Físicas	0,00	0,00	0,00	0,00	0,00	0,00	0,00	0,00	0,00	0,00
Transferências Provenientes de Depósitos Não Identificados	0,00	0,00	0,00	0,00	0,00	0,00	0,00	0,00	0,00	0,00
<b>OUTRAS RECEITAS DE CAPITAL</b>	0,00	0,00	0,00	0,00	0,00	0,00	0,00	0,00	0,00	0,00
Integralização do Capital Social	0,00	0,00	0,00	0,00	0,00	0,00	0,00	0,00	0,00	0,00
Remuneração das Disponibilidades do Tesouro	0,00	0,00	0,00	0,00	0,00	0,00	0,00	0,00	0,00	0,00
Resgate de Títulos do Tesouro	0,00	0,00	0,00	0,00	0,00	0,00	0,00	0,00	0,00	0,00
Demais Receitas de Capital	0,00	0,00	0,00	0,00	0,00	0,00	0,00	0,00	0,00	0,00

DESPESAS ORÇAMENTÁRIAS	DOTAÇÃO INICIAL (d)		DOTAÇÃO ATUALIZADA (e)		DESPESAS EMPENHADAS		DESPESAS LIQUIDADAS		SALDO (i) = (e - h)	DESPESAS PAGAS ATÉ O BIMESTRE (j)		INSCRITAS EM RESTOS A PAGAR NÃO PROCESSADOS (k)
	NO BIMESTRE	ATÉ O BIMESTRE (f)	NO BIMESTRE	ATÉ O BIMESTRE (h)	NO BIMESTRE	ATÉ O BIMESTRE (g) = (e - f)	NO BIMESTRE	ATÉ O BIMESTRE (i)		NO BIMESTRE	ATÉ O BIMESTRE (j)	
DESPESAS (intra orçamentárias) (IX)	0,00	0,00	0,00	0,00	0,00	0,00	0,00	0,00	0,00	0,00	0,00	0,00



RELATORIO RESUMIDO DA EXECUÇÃO ORÇAMENTÁRIA

BALANÇO ORÇAMENTÁRIO

ORÇAMENTOS FISCAL E DA SEGURIDADE SOCIAL

6º bimestre de 2019 (Novembro a Dezembro)

Governo Municipal de Chaval  
 Consolidado

DESPESAS CORRENTES	0,001	0,001	0,001	0,001	0,001	0,001	0,001	0,001	0,001	0,001	0,001	0,001	0,001	0,001
DESPESAS DE CAPITAL	0,001	0,001	0,001	0,001	0,001	0,001	0,001	0,001	0,001	0,001	0,001	0,001	0,001	0,001

FONTE: SISTEMA: Aspec Informática - UNIDADE RESPONSÁVEL: Prefeitura Municipal de Chaval - DATA DA EMISSÃO: 22/01/2020 - HORA DA EMISSÃO: 14:10:40

Notas: (\*) - No modelo da STN inexistiu coluna para reduções de dotação. Por este motivo, as reduções foram deduzidas na própria coluna de 'Créditos adicionais', motivo pelo qual esta coluna poderá conter valores negativos, não sendo portanto nenhum erro ser exibido valores negativos na coluna 'Créditos adicionais'.

*Sebastião Sotero Veras*  
 SEBASTIAO SOTERO VERAS  
 PREFEITO MUNICIPAL

*[Assinatura]*  
 CONASP CONTABILIDADE, ASSESSORIA E PRO  
 Assessoria Contábil

RELATÓRIO RESUMIDO DA EXECUÇÃO ORÇAMENTÁRIA

DEMONSTRATIVO DA EXECUÇÃO DAS DESPESAS POR FUNÇÃO/SUBFUNÇÃO

ORÇAMENTO FISCAL E DA SEGURIDADE SOCIAL

6º bimestre de 2019 (Novembro a Dezembro)

RREO - Anexo 2 (LRF, Art. 52, inciso II, alínea 'c')

R\$ 1,00

FUNÇÃO / SUBFUNÇÃO	DOTAÇÃO INICIAL	DOTAÇÃO ATUALIZADA	DESPESAS EMPENHADAS		SALDO (c) = (a b)	DESPESAS LIQUIDADAS		SALDO (e) = (a d)	INSCRITAS EM RESTOS A PAGAR NÃO PROCESSADOS (f)		
			NO BIMESTRE	BIMESTRE (b)		ATÉ O BIMESTRE (d)	BIMESTRE (e)				
DESPESAS (EXCETO INTRA ORÇAMENTÁRIAS) (I)	31.631.000,00	31.631.000,00	1.243.362,85	31.284.723,73	100,00	346.276,27	6.585.058,46	30.849.451,81	100,00	781.548,13	435.271,92
LEGISLATIVA	1.170.000,00	1.158.369,53	20.070,57	1.158.369,53	3,70	0,00	200.921,31	1.158.369,53	3,75	0,00	0,00
Ação Legislativa	1.170.000,00	1.158.369,53	20.070,57	1.158.369,53	3,70	0,00	200.921,31	1.158.369,53	3,75	0,00	0,00
ADMINISTRAÇÃO	3.819.350,00	3.897.900,82	-50.866,76	3.881.638,30	12,41	16.262,52	820.739,54	3.775.206,30	12,24	122.654,52	106.432,00
Administração Geral	3.306.350,00	3.565.486,46	-84.009,05	3.552.230,40	11,35	13.258,06	751.474,41	3.445.798,40	11,17	119.690,06	106.432,00
Controle Interno	70.000,00	39.704,00	0,00	36.700,00	0,12	3.004,00	6.000,00	36.700,00	0,12	3.004,00	0,00
Formação de Recursos Humanos	30.000,00	0,00	0,00	0,00	0,00	0,00	0,00	0,00	0,00	0,00	0,00
Comunicação Social	25.000,00	0,00	0,00	0,00	0,00	0,00	0,00	0,00	0,00	0,00	0,00
Demais Subfunções	368.000,00	292.706,36	23.142,29	292.707,90	0,94	0,46	63.325,13	292.707,90	0,95	0,46	0,00
ASSISTÊNCIA SOCIAL	2.862.700,00	1.570.771,90	-188.272,88	1.560.418,14	4,99	10.353,76	334.437,79	1.541.132,14	5,00	29.639,76	19.286,00
Assistência à Criança e ao Adolescente	277.000,00	106.621,88	-6.428,35	104.125,48	0,33	2.496,40	21.590,48	102.715,48	0,33	3.906,40	1.410,00
Assistência Comunitária	1.585.700,00	426.174,29	-121.999,30	424.883,73	1,36	3.290,56	96.901,78	423.959,73	1,37	4.214,56	924,00
Administração Geral	1.000.000,00	1.035.975,73	-59.845,23	1.031.408,93	3,30	4.566,80	215.945,53	1.014.456,93	3,29	21.518,80	16.952,00
SAÚDE	6.422.300,00	8.384.539,80	328.559,28	8.337.934,95	26,65	45.604,85	1.841.756,89	8.215.065,23	26,63	169.474,57	122.869,72
Atenção Básica	3.389.000,00	3.995.334,79	46.363,64	3.993.576,26	12,77	1.758,53	871.804,79	3.936.121,94	12,76	59.212,85	57.454,32
Assistência Hospitalar e Ambulatorial	1.674.000,00	2.802.858,43	273.496,82	2.762.602,96	8,83	40.285,47	595.822,79	2.752.097,96	8,92	50.770,47	10.505,00
Suporte Profilático e Terapêutico	30.000,00	2,00	0,00	0,00	0,00	2,00	0,00	0,00	0,00	2,00	0,00
Vigilância Sanitária	409.000,00	400.559,21	29.145,21	400.554,21	1,28	5,00	96.739,81	400.554,21	1,30	5,00	0,00
Administração Geral	910.300,00	1.185.755,37	-20.446,39	1.181.201,52	3,78	4.573,85	277.389,50	1.126.291,12	3,65	59.484,25	54.910,40
Demais Subfunções	10.300,00	0,00	0,00	0,00	0,00	0,00	0,00	0,00	0,00	0,00	0,00
EDUCAÇÃO	13.097.650,00	13.711.230,75	1.467.773,82	13.653.290,47	43,54	57.940,29	2.523.443,45	13.466.606,27	43,65	244.624,49	186.684,20
Ensino Fundamental	10.501.000,00	10.195.726,42	1.463.831,34	10.199.370,40	32,57	6.356,02	1.788.162,45	10.132.798,80	32,85	62.927,62	56.571,60
Ensino Médio	237.000,00	278.256,00	-1.161,60	277.094,40	0,89	1.161,60	29.090,40	230.709,60	0,75	47.546,40	46.384,80
Ensino Superior	10.000,00	2,00	0,00	0,00	0,00	2,00	0,00	0,00	0,00	2,00	0,00
Educação Infantil	768.000,00	1.823.250,13	161.950,00	1.807.328,23	5,78	15.921,90	448.722,15	1.807.328,23	5,86	15.921,90	0,00
Educação de Jovens e Adultos	242.500,00	126.395,61	-50.347,71	126.294,47	0,40	102,14	20.632,39	176.294,47	0,41	102,14	0,00
Educação Básica	497.150,00	558.591,85	-32.191,93	526.398,65	1,68	32.193,00	88.294,01	473.756,45	1,54	84.835,40	52.642,40
Administração Geral	842.000,00	729.000,75	-74.306,28	726.804,12	2,32	2.203,63	148.542,05	695.718,72	2,36	33.289,03	31.085,40



GOVERNO MUNICIPAL DE CHAVAL  
CONSOLIDADO  
ORÇAMENTO FISCAL E DA SEGURIDADE SOCIAL  
6º bimestre de 2019 (Novembro a Dezembro)  
RELATÓRIO RESUMIDO DA EXECUÇÃO ORÇAMENTÁRIA  
DEMONSTRATIVO DA EXECUÇÃO DAS DESPESAS POR FUNÇÃO/SUBFUNÇÃO

RREO - Anexo 2 (LRF, Art. 52, inciso II, alínea 'c')

FUNÇÃO / SUBFUNÇÃO	DOTAÇÃO INICIAL	DOTAÇÃO ATUALIZADA	DESPESAS EMPENHADAS		DESPESAS LIQUIDADAS		SALDO (e) = (a d)	INSCRITAS EM RESTOS A PAGAR NÃO PROCESSADOS
			NO BIMESTRE	ATÉ O BIMESTRE (b)   b)	NO BIMESTRE	ATÉ O BIMESTRE (c)   c)		
	(a)		(b/total)   b)	(c) = (a b)   c)	(d/total)   d)	(e) = (a d)   e)	(f)	
<b>CULTURA</b>	187.000,00	50.314,00	0,16	22,00	44.800,00	50.292,00	22,00	0,00
Patrimônio Histórico, Artl	30.000,00	0,00	0,00	0,00	0,00	0,00	0,00	0,00
Difusão Cultural	157.000,00	50.314,00	0,16	22,00	44.800,00	50.292,00	22,00	0,00
<b>URBANISMO</b>	1.915.000,00	1.402.256,95	4,44	11.802,25	504.573,52	1.390.454,71	4,51	11.802,25
Infra Estrutura Urbana	250.000,00	105.253,87	0,34	0,00	73.015,24	105.253,87	0,34	0,00
Serviços Urbanos	1.665.000,00	1.297.003,09	4,11	11.802,25	431.558,28	1.285.200,84	4,17	11.802,25
<b>HABITAÇÃO</b>	105.000,00	0,00	0,00	0,00	0,00	0,00	0,00	0,00
Habitacão Rural	40.000,00	0,00	0,00	0,00	0,00	0,00	0,00	0,00
Habitacão Urbana	65.000,00	0,00	0,00	0,00	0,00	0,00	0,00	0,00
<b>SANEAMENTO</b>	198.000,00	118.894,78	0,38	0,00	88.654,78	118.894,78	0,39	0,00
Saneamento Básico Urbano	198.000,00	118.894,78	0,38	0,00	88.654,78	118.894,78	0,39	0,00
<b>GESTÃO AMBIENTAL</b>	93.000,00	0,00	0,00	0,00	0,00	0,00	0,00	0,00
Recursos Hidricos	93.000,00	0,00	0,00	0,00	0,00	0,00	0,00	0,00
<b>AGRICULTURA</b>	117.000,00	6.330,00	0,02	6,00	0,00	6.324,00	0,02	6,00
Abastecimento	25.000,00	3,00	0,00	3,00	0,00	0,00	0,00	3,00
Promoção da Produção Agrop	92.000,00	6.327,00	0,02	3,00	0,00	6.324,00	0,02	3,00
<b>COMÉRCIO E SERVIÇOS</b>	65.000,00	9.000,00	0,03	0,00	0,00	9.000,00	0,03	0,00
Turismo	0,00	9.000,00	0,03	0,00	0,00	9.000,00	0,03	0,00
Demais Subfunções	65.000,00	0,00	0,00	0,00	0,00	0,00	0,00	0,00
<b>ENERGIA</b>	70.000,00	0,00	0,00	0,00	0,00	0,00	0,00	0,00
Energia Elétrica	70.000,00	0,00	0,00	0,00	0,00	0,00	0,00	0,00
<b>TRANSPORTE</b>	416.000,00	57.011,67	0,18	0,00	3.118,00	57.011,67	0,18	0,00
Transporte Rodoviário	416.000,00	57.011,67	0,18	0,00	3.118,00	57.011,67	0,18	0,00
<b>DESPORTO E LAZER</b>	283.000,00	107.449,53	0,33	3.269,94	20.633,77	104.179,59	0,34	3.269,94
Desporto de Redimentos	50.000,00	3,00	0,00	3,00	0,00	0,00	0,00	3,00
Desporto Comunitário	233.000,00	107.446,53	0,33	3.266,94	20.633,77	104.179,59	0,34	3.266,94
<b>ENCARGOS ESPECIAIS</b>	610.000,00	956.930,25	3,05	14,66	201.919,41	956.915,59	3,10	14,66
Serviço da Dívida Interna	410.000,00	837.362,84	2,68	4,71	175.746,33	837.358,13	2,71	4,71
Transferência	100.000,00	0,00	0,00	0,00	0,00	0,00	0,00	0,00
Outros Encargos Especiais	100.000,00	119.567,41	0,38	9,95	26.173,08	119.557,46	0,39	9,95
<b>RESERVA DE CONTINGÊNCIA</b>	200.000,00	200.000,00	0,00	200.000,00	0,00	0,00	0,00	200.000,00



RELATÓRIO RESUMIDO DA EXECUÇÃO ORÇAMENTÁRIA

Governo Municipal de Chaval  
 Consolidado

ORÇAMENTO FISCAL E DA SEGURIDADE SOCIAL

6º bimestre de 2019 (Novembro a Dezembro)

RREO - Anexo 2 (LRF, Art.52, inciso II, alínea 'c')

R\$ 1,00

FUNÇÃO / SUBFUNÇÃO	DOTAÇÃO INICIAL	DOTAÇÃO ATUALIZADA	DESPESAS EMPENHADAS		SALDO	DESPESAS LIQUIDADAS		SALDO	INSCRITAS EM RESTOS A PAGAR NÃO PROCESSADOS
			NO BIMESTRE	BIMESTRE (b)		NO BIMESTRE	BIMESTRE (d)		
(a)	(a)	(a)	(b)	(b)	(c) = (a+b)	(d)	(d)	(e) = (a+d)	(f)
DESPESAS (INTRA ORÇAMENTÁRIAS) (II)	0,00	0,00	0,00	0,00	0,00	0,00	0,00	0,00	0,00
TOTAL (III) = (I + II)	31.631.000,00	31.631.000,00	1.263.382,85	31.284.723,73	345.276,27	5.585.058,46	30.849.451,81	781.548,19	435.271,92

FONTE: SISTEMA: Aspec Informática - UNIDADE RESPONSÁVEL: Prefeitura Municipal de Chaval - DATA DA EMISSÃO: 22/01/2020 - HORA DA EMISSÃO: 14:21:40

RELATORIO RESUMIDO DA EXECUÇÃO ORÇAMENTARIA

DEMONSTRATIVO DA EXECUÇÃO DAS DESPESAS POR FUNÇÃO/SUBFUNÇÃO

ORÇAMENTO FISCAL E DA SEGURIDADE SOCIAL


6º bimestre de 2019 (Novembro a Dezembro)


RREO - Anexo 2 (LRF, Art. 52, inciso II, alínea 'c')

R\$ 1,00

FUNÇÃO / SUBFUNÇÃO - INTRA ORÇAMENTARIAS (II)	DOTAÇÃO INICIAL	DOTAÇÃO ATUALIZADA	DESPESAS EMPENHADAS		SALDO	DESPESAS LIQUIDADAS		SALDO	INSCRITAS EM RESTOS A PAGAR NÃO PROCESSADOS
			NO BIMESTRE	ATÉ O BIMESTRE (b)		NO BIMESTRE	ATÉ O BIMESTRE (d)		
(a)	(a)	(a)	(b)	(b)	(c) = (a) - (b)	(d)	(d)	(e) = (a) - (d)	(f)
DESPESAS (INTRA ORÇAMENTARIAS) (II)	0,00	0,00	0,00	0,00	0,00	0,00	0,00	0,00	0,00

FONTE: SISTEMA: Aspec Informática - UNIDADE RESPONSÁVEL: Prefeitura Municipal de Chaval - DATA DA EMISSÃO: 22/01/2020 - HORA DA EMISSÃO: 14:21:40

  
 SEBASTIÃO SOTERO VERRAS  
 PREFEITO MUNICIPAL

  
 CONASP CONTABILIDADE, ASSESSORIA E PRO  
 Assessoria Contábil

RELATÓRIO RESUMIDO DA EXECUÇÃO ORÇAMENTÁRIA

DEMONSTRATIVO DA RECEITA CORRENTE LÍQUIDA

ORÇAMENTO FISCAL E DA SEGURIDADE SOCIAL

6º bimestre de 2019 (até Dezembro)

RREO - ANEXO 3 (LRF, Art.53, inciso I)

R\$ 1,00

ESPECIFICAÇÃO	EVOLUÇÃO DA RECEITA REALIZADA NOS ÚLTIMOS 12 MESES											
	Jan/2019	Feb/2019	Mar/2019	Abr/2019	Mai/2019	Jun/2019	Jul/2019					
RECEITAS CORRENTES (I)	3.025.707,58	2.947.122,53	2.331.372,91	2.757.957,48	2.722.760,65	2.630.763,37	4.059.126,06					
Impostos, Taxas e Contribuições de Melho	43.456,09	30.831,45	23.801,10	25.136,36	30.820,55	43.846,36	30.314,51					
IPTU	0,00	0,00	0,00	0,00	0,00	0,00	0,00					
ISS	39.352,93	23.112,91	19.585,89	21.480,05	26.974,80	16.704,24	25.000,98					
ITBI	0,00	0,00	0,00	0,00	300,00	3.000,00	1.500,00					
IRRF	0,00	3.059,43	3.108,13	3.002,27	2.992,36	22.997,94	2.992,36					
Outros Impostos, Taxas e Contribuições	4.093,16	4.659,11	1.107,08	654,04	553,39	1.144,18	821,17					
Contribuições	18.452,80	16.200,52	0,00	30.631,20	14.951,04	17.781,09	15.468,36					
Receita Patrimonial	1.368,61	1.770,67	2.006,07	2.522,76	25.307,65	1.930,58	9.073,39					
Rendimentos de Aplicação Financeira	1.368,61	1.770,67	2.006,07	2.522,76	25.307,65	1.930,58	9.073,39					
Outras Receitas Patrimoniais	0,00	0,00	0,00	0,00	0,00	0,00	0,00					
Receita agropecuária	0,00	0,00	0,00	0,00	0,00	0,00	0,00					
Receita industrial	0,00	0,00	0,00	0,00	0,00	0,00	0,00					
Receita de serviços	0,00	0,00	0,00	0,00	0,00	0,00	0,00					
Transferências correntes	2.957.990,39	2.897.925,82	2.301.825,98	2.699.269,74	2.651.295,12	2.567.205,34	3.801.358,34					
Cota parte do FPM	1.165.695,12	1.280.446,29	958.725,33	935.342,06	1.200.348,56	945.511,93	1.292.984,01					
Cota parte do ICMS	284.203,87	295.298,50	254.989,16	314.600,48	264.614,63	260.159,13	325.122,11					
Cota parte do IPVA	13.335,48	27.999,45	10.949,90	14.713,03	11.810,57	15.023,51	8.652,75					
Cota parte do ITR	33,25	82,26	0,00	12,25	0,00	0,00	5,00					
Transferências da LC 87/96	0,00	0,00	0,00	0,00	0,00	0,00	0,00					
Transferências da LC 61/89	1.212,02	1.283,00	1.239,10	1.256,21	1.230,05	1.289,99	1.305,88					
Transferências do Fundeb	1.283.497,87	931.038,21	750.079,05	1.045.164,35	835.231,40	892.409,18	762.564,38					
Outras transferências correntes	210.012,78	361.778,11	325.843,44	388.181,36	338.059,91	452.811,60	1.410.724,21					
Outras receitas correntes	4.439,69	394,07	3.739,76	397,42	386,29	0,00	202.911,46					
DEDUÇÕES (II)	292.895,92	321.021,86	245.180,68	253.184,77	295.600,71	244.396,88	222.547,16					
Contrib. do servidor para o plano de pr	0,00	0,00	0,00	0,00	0,00	0,00	0,00					
Comp. financ. entre regimes de previdên	0,00	0,00	0,00	0,00	0,00	0,00	0,00					
Ded. de receita para formação do Fundeb	292.895,92	321.021,86	245.180,68	253.184,77	295.600,71	244.396,88	222.547,16					
RECEITA CORRENTE LÍQUIDA (III)=(I II)	2.732.811,66	2.626.100,67	2.086.192,23	2.504.772,71	2.427.159,94	2.386.366,49	3.836.578,90					



Câmara  
 Governo Municipal de Chaval  
 Consolidado


RELATORIO RESUMIDO DA EXECUÇÃO ORÇAMENTÁRIA  
 DEMONSTRATIVO DA RECEITA CORRENTE LÍQUIDA  
 ORÇAMENTO FISCAL E DA SEGURIDADE SOCIAL  
 6º bimestre de 2019 (até Dezembro)


RREO - ANEXO 3 (LRF, Art.53, inciso I)

R\$ 1,00

ESPECIFICAÇÃO	EVOLUÇÃO DA RECEITA REALIZADA NOS ÚLTIMOS 12 MESES						TOTAL (ÚLTIMOS 12 MESES)	PREVISÃO ATUALIZADA EXERCÍCIO
	Ago/2019	Set/2019	Out/2019	Nov/2019	Dez/2019			
RECEITAS CORRENTES (I)	2.450.888,27	2.459.817,94	2.339.241,18	2.730.471,56	4.882.034,28	35.337.263,81	34.582.600,00	
Impostos, Taxas e Contribuições de Melho	31.937,20	33.134,38	42.687,58	42.367,99	495.879,13	874.212,70	849.000,00	
IPTU	0,00	18,30	0,00	0,00	0,00	18,30	31.000,00	
ISS	28.306,40	29.559,52	34.299,14	33.851,23	120.590,92	418.829,01	305.000,00	
ITBI	360,00	0,00	4.646,80	0,00	2.818,67	12.625,47	16.000,00	
IRRF	2.992,36	2.992,36	2.992,36	5.984,72	371.076,44	424.190,73	410.000,00	
Outros Impostos, Taxas e Contribuições	14.699,50	19.795,17	19.893,86	24.873,02	17.832,96	210.579,52	87.000,00	
Contribuições	2.997,52	4.366,70	3.081,46	1.986,69	-7.642,30	48.769,80	163.000,00	
Receita Patrimonial	2.997,52	4.366,70	3.081,46	1.986,69	-7.642,30	48.769,80	163.000,00	
Rendimentos de Aplicação Financeira	0,00	0,00	0,00	0,00	0,00	0,00	10.000,00	
Outras Receitas Patrimoniais	0,00	0,00	0,00	0,00	0,00	0,00	0,00	
Receita agropecuária	0,00	0,00	0,00	0,00	0,00	0,00	0,00	
Receita industrial	0,00	0,00	0,00	0,00	0,00	0,00	0,00	
Receita de serviços	0,00	0,00	0,00	0,00	0,00	0,00	0,00	
Transferências correntes	2.401.118,31	2.400.591,60	2.272.058,08	2.659.682,14	4.339.831,00	33.950.151,86	33.057.500,00	
Cota parte do FPM	943.790,18	840.112,45	773.432,61	1.049.658,71	1.789.494,84	13.175.542,09	13.915.000,00	
Cota parte do ICMS	283.676,85	323.647,36	311.898,09	331.619,96	330.035,84	3.579.865,98	3.300.000,00	
Cota parte do IPVA	4.257,78	6.518,87	4.529,55	1.673,79	2.307,84	121.772,52	130.000,00	
Cota parte do ITR	15,90	536,35	1.059,39	20,00	49,82	1.813,32	2.000,00	
Transferências da LC 87/96	0,00	0,00	0,00	0,00	0,00	0,00	10.000,00	
Transferências da LC 61/89	1.168,78	1.424,76	1.260,90	1.324,14	1.556,39	15.551,22	16.000,00	
Transferências do Fundeb	751.421,98	758.758,22	727.535,72	829.431,44	923.984,66	10.491.116,46	10.547.000,00	
Outras transferências correntes	416.787,74	469.593,59	452.341,82	445.954,10	1.292.401,61	6.564.490,27	5.137.500,00	
Outras receitas correntes	135,74	1.930,09	1.520,20	1.561,72	36.133,49	253.549,93	60.100,00	
DEDUÇÕES (II)	246.581,68	234.451,55	218.436,06	276.859,29	317.668,21	3.168.824,77	3.251.600,00	
Contrib. do servidor para o plano de pr	0,00	0,00	0,00	0,00	0,00	0,00	0,00	
Comp. financ. entre regimes de previdên	0,00	0,00	0,00	0,00	0,00	0,00	0,00	
Ded. de receita para formação do Fundeb	246.581,68	234.451,55	218.436,06	276.859,29	317.668,21	3.168.824,77	3.251.600,00	
RECEITA CORRENTE LÍQUIDA (III)=(I II)	2.204.306,59	2.225.366,39	2.120.805,12	2.453.612,27	4.564.366,07	32.168.439,04	31.331.000,00	

FONTE: SISTEMA: Aspec Informática - UNIDADE RESPONSÁVEL: Prefeitura Municipal de Chaval - DATA DA EMISSÃO: 22/01/2020 - HORA DA EMISSÃO: 14:25:27

  
 SEBASTIAO SOTERO VERAS  
 PREFEITO MUNICIPAL

  
 CONASP CONTABILIDADE, ASSESSORIA E PRO  
 Assessora Municipal

RREO - ANEXO 6 (LRF, Art 53, inciso III)

R\$ 1,00

RECEITAS PRIMÁRIAS	ACIMA DA LINHA	
	PREVISÃO ATUALIZADA	RECEITAS REALIZADAS ATÉ O BIMESTRE (a)
RECEITAS CORRENTES (I)	31.331.000,00	32.168.439,04
Receita tributária	849.000,00	874.212,70
IPTU	31.000,00	18,30
ISS	305.000,00	418.829,01
ITBI	16.000,00	12.625,47
IRRF	410.000,00	424.190,73
Outros impostos, taxas e contribuições de melhoria	87.000,00	18.549,19
Contribuições	400.000,00	210.579,52
Pecceia patrimonial	163.000,00	48.769,80
Aplicações financeiras (II)	153.000,00	48.769,80
Outras receitas patrimoniais	10.000,00	0,00
Transferências correntes	29.805.900,00	30.781.327,09
Cota parte do FPM	11.355.000,00	10.750.521,37
Cota parte do ICMS	2.640.000,00	2.864.331,52
Cota parte do IPVA	104.000,00	96.979,40
Cota Parte do ITR	1.600,00	1.447,05
Transferências da LC 87/96	8.000,00	0,00
Transferências da LC 61/89	12.800,00	12.441,02
Transferências do Fundeb	10.547.000,00	10.491.116,46
Outras transferências correntes	5.137.500,00	6.564.490,27
Demais receitas correntes	113.100,00	253.549,93
Outras receitas financeiras (III)	0,00	0,00
Receitas correntes restantes	113.100,00	253.549,93
RECEITAS PRIMÁRIAS CORRENTES (IV) = (I II III)	31.178.000,00	32.119.669,24
RECEITAS DE CAPITAL (V)	300.000,00	100.000,00
Operações de crédito (VI)	0,00	0,00
Amortização de empréstimos (VII)	0,00	0,00
Alienação de bens	0,00	0,00
Receitas de alienação de investimentos temporários (VIII)	0,00	0,00
Receitas de alienação de investimentos permanentes (IX)	0,00	0,00



GOVERNO MUNICIPAL DE CHAVAL  
 CONSOLIDADO  
 ORÇAMENTOS FISCAL E DA SEGURIDADE SOCIAL  
 6º bimestre de 2019 (Novembro a Dezembro)

CELESA  
 RELATORIO RESUMO DA EXECUÇÃO ORÇAMENTARIA

		ATÉ O BIMESTRE/2019		RESTOS A PAGAR NÃO PROCESSADOS			
		DESPESAS EMPENHADAS LIQUIDADAS	DESPESAS LIQUIDADAS	RESTOS A PAGAR PROCESSADO PAGO	LIQUIDADOS	PAGOS	(c)
Outras alienação de bens	0,00						
Transferências de capital	300.000,00	100.000,00					
Convênios	250.000,00	100.000,00					
Outras transferências de capital	50.000,00	0,00					
Outras receitas de capital	0,00	0,00					
Outras receitas de capital não primárias (X)	0,00	0,00					
Outras receitas de capital primárias	0,00	0,00					
RECEITAS PRIMÁRIAS DE CAPITAL (XI) = (V - VI VII VIII IX - X)	300.000,00	100.000,00					
RECEITA PRIMÁRIA TOTAL (XII) = (IV + XI)	31.478.000,00	32.219.669,24					

		ATÉ O BIMESTRE/2019		RESTOS A PAGAR NÃO PROCESSADOS			
		DESPESAS EMPENHADAS LIQUIDADAS	DESPESAS LIQUIDADAS	RESTOS A PAGAR PROCESSADO PAGO	LIQUIDADOS	PAGOS	(c)
DESPESAS PRIMÁRIAS							
Dotação							
Atualizada							
Despesas Correntes (XIII)	30.067.487,80	29.921.272,11	29.486.000,19	27.115.948,84	698.009,35	691.319,35	
Despesas de encargos sociais	19.847.949,23	19.800.860,33	19.800.860,33	18.477.037,57	0,00	0,00	
Juros e encargos da dívida (XIV)	920,94	920,94	920,94	920,94	0,00	0,00	
Outras despesas correntes	10.218.617,63	10.119.490,84	9.684.218,92	8.637.990,33	698.009,35	691.319,35	
Despesas Primárias Correntes (XV) = (XIII - XIV)	30.066.586,86	29.920.351,17	29.485.079,25	27.115.027,90	698.009,35	691.319,35	
Despesas de Capital (XVI)	1.363.512,20	1.363.451,62	1.363.451,62	1.233.131,25	100.901,00	50.367,83	
Investimentos	527.070,30	527.014,43	527.014,43	397.601,16	100.901,00	50.367,83	
Inversões financeiras	0,00	0,00	0,00	0,00	0,00	0,00	
Concessão de empréstimos e financiamentos (XVII)	0,00	0,00	0,00	0,00	0,00	0,00	
Aquisição de título de capital já integralizado (XVIII)	0,00	0,00	0,00	0,00	0,00	0,00	
Aquisição de título de crédito (XIX)	0,00	0,00	0,00	0,00	0,00	0,00	
Demais inversões financeiras	0,00	0,00	0,00	0,00	0,00	0,00	
Amortização de dívida (XX)	836.441,90	836.437,19	836.437,19	835.530,99	0,00	0,00	
Despesas Primárias de Capital (XXI) = (XVI - XVII - XVIII - XIX)	527.070,30	527.014,43	527.014,43	397.601,16	100.901,00	50.367,83	
Reserva de Contingência (XXII)	200.000,00	0,00	0,00	0,00	0,00	0,00	
Despesa Primária Total (XXIII) = (XV + XXI + XXII)	30.793.637,16	30.447.365,60	30.012.093,68	27.512.629,06	798.910,35	741.687,18	
Resultado Primário - Acima da linha (XXIV) = (XIIa) (XXIIIa + XXII)	1.527.826,84						

GOVERNO MUNICIPAL DE CHAVAL  
 DEMONSTRATIVO DO RESULTADO PRIMÁRIO E NOMINAL  
 ORÇAMENTOS FISCAL E DA SEGURIDADE SOCIAL  
 6º Bimestre de 2019 (Novembro a Dezembro)

CEASA

Governo Municipal de Chaval  
 Consolidado

META FISCAL PARA O RESULTADO PRIMÁRIO	VALOR CORRENTE
META DE RESULTADO PRIMÁRIO FIXADA NO ANEXO DE METAS FISCAIS DA LDO PARA O EXERCÍCIO DE REFERÊNCIA	0,00

JUROS NOMINAIS	ATÉ O BIMESTRE/2019
	VALOR CORRENTE
JUROS, ENCARGOS E VARIAÇÕES MONETÁRIAS ATIVOS XXV	48.769,80
JUROS, ENCARGOS E VARIAÇÕES MONETÁRIAS PASSIVOS XXVI	10.884,58
RESULTADO NOMINAL - Acima da linha (XXVII)=XXIV++(XXV - XXVI)	1.565.712,06

META FISCAL PARA O RESULTADO NOMINAL	VALOR CORRENTE
META DO RESULTADO NOMINAL FIXADA NO ANEXO DE	0,00

ABAIXO DA LINHA

CÁLCULO DO RESULTADO NOMINAL	SALDO	
	EM 31 DE DEZEMBRO (a)	ATÉ O BIMESTRE (b)
DÍVIDA CONSOLIDADA (XXVIII)	17.501.881,67	16.404.452,30
DEDUÇÕES (XXIX)	0,00	0,00
Disponibilidade de caixa	0,00	0,00
Disponibilidade de caixa bruta	992.441,98	2.018.838,28
( ) Restos a pagar processados (XXX)	4.833.133,27	4.777.952,76
Demais haveres financeiros	0,00	0,00
DÍVIDA CONSOLIDADA LÍQUIDA XXXI=XXVIII XXIX	17.501.881,67	16.404.452,30

RESULTADO NOMINAL - Abaixo da linha (XXXII)=(XXXIa - XXXIb)

RELATORIO RESUMIDO DA EXECUÇÃO ORÇAMENTÁRIA

Governo Municipal de Chaval  
 Consolidado  
 ORÇAMENTOS FISCAL E DA SEGURIDADE SOCIAL  
 DEMONSTRATIVO DO RESULTADO PRIMÁRIO E NOMINAL  
 6º bimestre de 2019 (Novembro a Dezembro)

AJUSTE METODOLÓGICO	ATÉ O BIMESTRE/2019
VARIÇÃO SALDO REP = (XXXIII) = (XXa - XXb)	55.180,51
RECEITA DE ALIENAÇÃO DE INVESTIMENTOS PERMANENTES (IX)	0,00
PASSIVOS RECONHECIDOS NA DC (XXXIV)	0,00
VARIÇÃO CAMBIAL (XXXV)	0,00
PAGAMENTO DE PRECATÓRIOS INTEGRANTES DA DC (XXXVI)	0,00
OUTROS AJUSTES (XXXVII)	0,00
RESULTADO NOMINAL AJUSTADO - Abaixo da linha XXXVIII = (XXXII XXXIII IX+XXXIV+XXXV)	1.050.341,76
RESULTADO PRIMÁRIO - Abaixo da linha XXXIX = XXX'III - (XXV XXVI)	1.012.456,54

INFORMAÇÕES ADICIONAIS

INFORMAÇÕES ADICIONAIS	PREVISÃO ORÇAMENTÁRIA
SALDO DE EXERCÍCIOS ANTERIORES	0,00
Recursos arrecadados em exercícios anteriores - RPPS	0,00
Superávit financeiro utilizado para abertura de créditos adicionais	0,00
RESERVA ORÇAMENTÁRIA DO RPPS	0,00

FONTE: SISTEMA: Aspec Informática - UNIDADE RESPONSÁVEL: Prefeitura Municipal de Chaval - DATA DA EMISSÃO: 22/01/2020 - HORA DA EMISSÃO: 14:36:24

*Sebastião Sotero Verras*  
 SEBASTIAO SOTERO VERAS  
 PREFEITO MUNICIPAL  
 CONASP COMPLESSIDADE, ASSESSORIA E PRO  
 Assessoria Contabil

RELATÓRIO RESUMIDO DA EXECUÇÃO ORÇAMENTÁRIA

DEMONSTRATIVO DOS RESTOS A PAGAR

R\$ 1,00

POR PODER E ÓRGÃO

GOVERNO MUNICIPAL DE CHAVAL  
 CONSOLIDADO  
 ORÇAMENTOS FISCAL E DA SEGURIDADE SOCIAL  
 6º bimestre de 2019 (Novembro a Dezembro)

RR00 - ANEXO 7 (LRF, Art 53, inciso V)

PODER / ÓRGÃO	INSCRITOS		PAGOS	CANCELADOS	SALDO
	EM EXERCÍCIOS ANTERIORES (a)	EM 31 DE DEZ. EXERC. ANTERIOR (b)			
	(a)	(b)	(c)	(d)	(e) = (a+b) - (c+d)
<b>RESTOS A PAGAR PROCESSADOS E NÃO PROCESSADOS LIQUIDADOS EM EXERCÍCIOS ANTERIORES</b>					
<b>RESTOS A PAGAR (EXCETO INTRA ORÇAMENTÁRIO (1))</b>	<b>2.374.446,32</b>	<b>2.458.686,95</b>	<b>2.437.526,16</b>	<b>168.559,24</b>	<b>2.227.047,87</b>
Executivo	2.374.396,32	2.458.686,95	2.437.526,16	168.559,24	2.226.997,87
2014-Gabinete do Prefeito	1.167,00	0,00	0,00	1.167,00	0,00
2014-Secretaria de Administração	10.786,78	0,00	0,00	10.786,78	0,00
2014-Secretaria de Desenv. Urbano	16.590,33	0,00	0,00	16.590,33	0,00
2014-Secretaria de Desenv. Rural	18.056,38	0,00	0,00	18.056,38	0,00
2014-Secretaria de Educação e Cultura	83.848,65	0,00	0,00	83.848,65	0,00
2014-Fundo Municipal de Educação	925,00	0,00	0,00	925,00	0,00
2014-Fundo de Desenv. da Educação Básica	7.667,60	0,00	0,00	7.667,60	0,00
2014-Secretaria de Saúde	5.268,82	0,00	0,00	5.268,82	0,00
2014-Fundo Municipal de Saúde	5.537,15	0,00	0,00	5.537,15	0,00
2014-Hospital Municipal Elizete Passos C	12.147,06	0,00	0,00	12.147,06	0,00
2014-Secretaria de Desenv. Social e Comb	2.792,92	0,00	0,00	2.792,92	0,00
2014-Fundo Municipal de Assistência Soci	3.771,55	0,00	0,00	3.771,55	0,00
2015-Gabinete do Prefeito	0,00	0,00	0,00	0,00	0,00
2015-Secretaria da Fazenda e Finanças	57,50	0,00	0,00	0,00	57,50
2015-Secretaria de Administração	1.526,47	0,00	0,00	0,00	1.526,47
2015-Secretaria de Desenv. Urbano	90.740,46	0,00	0,00	0,00	90.740,46
2015-Secretaria de Desenv. Rural	5.000,00	0,00	0,00	0,00	5.000,00
2015-Secretaria de Educação e Cultura	4.691,42	0,00	0,00	0,00	4.691,42
2015-Fundo Municipal de Educação	32.100,80	0,00	0,00	0,00	32.100,80
2015-Fundo de Desenv. da Educação Básica	3.254,00	0,00	0,00	0,00	3.254,00
2015-Secretaria de Saúde	13.396,60	0,00	0,00	0,00	13.396,60
2015-Fundo Municipal de Saúde	51.889,45	0,00	0,00	0,00	51.889,45
2015-Hospital Municipal Elizete Passos C	50.956,78	0,00	0,00	0,00	50.956,78
2015-Secretaria de Desenv. Social e Comb	5.623,80	0,00	0,00	0,00	5.623,80
2015-Fundo Municipal de Assistência Soci	1.337,00	0,00	0,00	0,00	1.337,00

*(Handwritten signature)*

RELATÓRIO RESUMIDO DA EXECUÇÃO ORÇAMENTÁRIA

Governo Municipal de Chaval  
Consolidado

POR PODER E ÓRGÃO


DEMONSTRATIVO DOS RESTOS A PAGAR

ORÇAMENTOS FISCAL E DA SEGURIDADE SOCIAL  
6º bimestre de 2019 (Novembro a Dezembro)

RREO - ANEXO 7 (LRF, Art 53, inciso V)

R\$ 1,00

PODER / ÓRGÃO	RESTOS A PAGAR PROCESSADOS E NÃO PROCESSADOS LIQUIDADOS EM EXERCÍCIOS ANTERIORES					SALDO
	INSCRITOS					
	EM EXERCÍCIOS ANTERIORES (a)	EM 31 DE DEZ. EXERC. ANTERIOR (b)	PAGOS (c)	CANCELADOS (d)	(e) = (a+b) (c+d)	
2015-Fundo Municipal dos Direitos da Criança	5.258,50	0,00	0,00	0,00	0,00	5.258,50
2016-Gabinete do Prefeito	2.880,00	0,00	0,00	0,00	0,00	2.880,00
2016-Secretaria da Fazenda e Finanças	19.306,50	0,00	0,00	0,00	0,00	19.306,50
2016-Secretaria de Administração	86.728,59	0,00	0,00	0,00	0,00	86.728,59
2016-Secretaria de Desenv. Urbano	344.714,00	0,00	0,00	0,00	0,00	344.714,00
2016-Secretaria de Desenv. Rural	3.557,00	0,00	0,00	0,00	0,00	3.557,00
2016-Secretaria de Educação e Cultura	45.925,88	0,00	0,00	0,00	0,00	45.925,88
2016-Fundo Municipal de Educação	729,10	0,00	0,00	0,00	0,00	729,10
2016-Fundo de Desenv. da Educação Básica	751.805,54	0,00	0,00	0,00	0,00	751.805,54
2016-Secretaria de Saúde	62.553,21	0,00	0,00	0,00	0,00	62.553,21
2016-Fundo Municipal de Saúde	85.123,14	0,00	21.264,40	0,00	0,00	63.858,74
2016-Hospital Municipal Elizete Passos C	128.454,41	0,00	51.161,40	0,00	0,00	77.293,01
2016-Secretaria de Desenv. Social e Comb	13.985,66	0,00	0,00	0,00	0,00	13.985,66
2016-Fundo Municipal de Assistência Soci	22.963,91	0,00	0,00	0,00	0,00	22.963,91
2016-Fundo Municipal dos Direitos da Criança	2.000,00	0,00	0,00	0,00	0,00	2.000,00
2017-Gabinete do Prefeito	0,00	0,00	0,00	0,00	0,00	0,00
2017-Secretaria de Finanças	15.200,00	0,00	10.000,00	0,00	0,00	5.200,00
2017-Secretaria de Administração	0,00	0,00	0,00	0,00	0,00	0,00
2017-Secretaria de Desenv. Urbano e Rural	360,00	0,00	0,00	0,00	0,00	360,00
2017-Secretaria de Educação e Cultura	50,00	0,00	0,00	0,00	0,00	50,00
2017-Fundo de Desenv. da Educação Básica	134.696,88	0,00	710,00	0,00	0,00	133.986,88
2017-Secretaria de Saúde	13.174,32	0,00	6,16	0,00	0,00	13.180,48
2017-Fundo Municipal de Saúde	39.507,40	0,00	0,00	0,00	0,00	39.507,40
2017-Hosp. Mun. Elizete Cardoso Passo Pac	165.203,76	0,00	78,30	0,00	0,00	165.125,46
2017-Secretaria de Desenv. Social e Comb	1.035,00	0,00	0,00	0,00	0,00	1.035,00
2017-Fundo Municipal de Assistência Soci	0,00	0,00	0,00	0,00	0,00	0,00
2017-Secretaria de Planejamento	50,00	0,00	0,00	0,00	0,00	50,00
2018-Gabinete do Prefeito	0,00	80.428,22	80.428,22	0,00	0,00	0,00
2018-Procuradoria Geral do Município	0,00	22.131,64	22.131,64	0,00	0,00	0,00



RELATÓRIO RESUMIDO DA EXECUÇÃO ORÇAMENTÁRIA

DEMONSTRATIVO DOS RESTOS A PAGAR

POR PODER E ÓRGÃO

ORÇAMENTOS FISCAL E DA SEGURIDADE SOCIAL  
 6º bimestre de 2019 (Novembro a Dezembro)

RREO - ANEXO 7 (LRF, Art. 53, inciso V)

R\$ 1,00

PODER / ÓRGÃO	RESTOS A PAGAR PROCESSADOS E NÃO PROCESSADOS LIQUIDADOS EM EXERCÍCIOS ANTERIORES					
	INSCRITOS			CANCELADOS		
	EM EXERCÍCIOS ANTERIORES (a)	EM 31 DE DEZ. EXERC. ANTERIOR (b)	PAGOS (c)	(d)	SALDO (e) = (a+b) - (c+d)	
2018-Secretaria Mun. da Fazenda e Finanças	0,00	35.884,65	35.484,65	0,00	400,00	
2018-Secretaria Mun. Adm. e Recursos Humanos	0,00	63.061,64	61.786,64	0,00	1.275,00	
2018-Secretaria Mun. de Infraestrutura e Obras	0,00	232.690,24	186.887,14	0,00	45.803,10	
2018-Secretaria Mun. Des. Rural, Agrário e Extensão	0,00	40.961,41	40.961,41	0,00	0,00	
2018-Controladoria Geral do Município	0,00	3.000,00	3.000,00	0,00	0,00	
2018-Sec. Mun. de Educação, Cultura e Desporto	0,00	164.885,45	158.499,17	0,00	6.386,28	
2018-Fundo Municipal de Educação	0,00	112.663,19	76.534,39	0,00	36.128,80	
2018-Fundo de Desenv. da Educação Básica	0,00	1.027.786,95	1.024.874,78	0,00	2.912,17	
2018-Fundo Municipal de Desporto	0,00	6.634,00	6.634,00	0,00	0,00	
2018-Secretaria de Saúde / FMS	0,00	526.683,35	516.142,28	0,00	10.541,07	
2018-Sec. de Desenv. e Assistência Social	0,00	93.019,78	92.085,15	0,00	934,63	
2018-Fundo Municipal de Assistência Social	0,00	18.044,37	18.044,37	0,00	0,00	
2018-Fundo Municipal dos Direitos da Criança e do Adolescente	0,00	1.125,00	1.125,00	0,00	0,00	
2018-Secretaria de Planejamento e G. Gov	0,00	29.687,06	29.687,06	0,00	0,00	
Legislativo	50,00	0,00	0,00	0,00	50,00	
2017-Câmara Municipal de Chaval	50,00	0,00	0,00	0,00	50,00	
Judiciário	0,00	0,00	0,00	0,00	0,00	
Munistério Público	0,00	0,00	0,00	0,00	0,00	
RESTOS A PAGAR (INTRA ORÇAMENTÁRIO (II))	0,00	0,00	0,00	0,00	0,00	
TOTAL (III) = (I) + (II)	2.374.446,32	2.458.686,95	2.437.526,16	168.559,24	2.227.047,87	

RELATÓRIO RESUMIDO DA EXECUÇÃO ORÇAMENTÁRIA

DEMONSTRATIVO DOS RESTOS A PAGAR

ORÇAMENTOS FISCAL E DA SEGURIDADE SOCIAL  
 6º bimestre de 2019 (Novembro a Dezembro)

RREO - ANEXO 7 (LRF, Art 53, inciso V)

R\$ 1,00

PODER / ÓRGÃO	RESTOS A PAGAR NÃO PROCESSADOS											
	INSCRITOS	EM EXERCÍCIOS ANTERIORES (f)	EM EXERCÍCIOS EM 31 DE DEZ. ANTERIORES (g)	LIQUIDADOS (h)	PAGOS (i)	CANCELADOS (j)	SALDO (k) = (f+g) - (i+j)	SALDO TOTAL (l) = (e) + (k)				
<b>RESTOS A PAGAR (EXCETO INTRA ORÇAMENTÁRIO (I))</b>												
Executivo		1.349.360,13	1.566.550,25	798.910,35	741.687,18	169.539,24	2.004.683,96	4.231.731,83				
2014-Gabinete do Prefeito		1.349.360,13	1.566.550,25	798.910,35	741.687,18	169.539,24	2.004.683,96	4.231.681,83				
2014-Secretaria de Administração		2.334,00	0,00	0,00	0,00	1.167,00	1.167,00	1.167,00				
2014-Secretaria de Desenv. Urbano		21.573,56	0,00	0,00	0,00	10.786,78	10.786,78	10.786,78				
2014-Secretaria de Desenv. Rural		33.180,66	0,00	0,00	0,00	16.590,33	16.590,33	16.590,33				
2014-Secretaria de Educação e Cultura		36.112,76	0,00	0,00	0,00	18.056,38	18.056,38	18.056,38				
2014-Fundo Municipal de Educação		167.697,30	0,00	0,00	0,00	83.848,65	83.848,65	83.848,65				
2014-Fundo de Desenv. da Educação Básica		1.850,00	0,00	0,00	0,00	925,00	925,00	925,00				
2014-Fundo de Desenv. da Educação Básica		15.335,20	0,00	0,00	0,00	7.667,60	7.667,60	7.667,60				
2014-Secretaria de Saúde		11.517,64	0,00	0,00	0,00	6.248,82	5.268,82	5.268,82				
2014-Fundo Municipal de Saúde		11.074,30	0,00	0,00	0,00	5.537,15	5.537,15	5.537,15				
2014-Hospital Municipal Elizete Passos C		24.294,12	0,00	0,00	0,00	12.147,06	12.147,06	12.147,06				
2014-Secretaria de Desenv. Social e Comb		5.585,84	0,00	0,00	0,00	2.792,92	2.792,92	2.792,92				
2014-Fundo Municipal de Assistência Soci		7.543,10	0,00	0,00	0,00	3.771,55	3.771,55	3.771,55				
2015-Gabinete do Prefeito		2.500,00	0,00	0,00	0,00	0,00	2.500,00	2.500,00				
2015-Secretaria da Fazenda e Finanças		0,00	0,00	0,00	0,00	0,00	0,00	57,50				
2015-Secretaria de Administração		800,00	0,00	0,00	0,00	800,00	800,00	2.326,47				
2015-Secretaria de Desenv. Urbano		20.671,48	0,00	0,00	0,00	20.671,48	20.671,48	111.411,94				
2015-Secretaria de Desenv. Rural		0,00	0,00	0,00	0,00	0,00	0,00	5.000,00				
2015-Secretaria de Educação e Cultura		7.423,75	0,00	0,00	0,00	7.423,75	7.423,75	12.115,17				
2015-Fundo Municipal de Educação		0,00	0,00	0,00	0,00	0,00	0,00	32.100,80				
2015-Fundo de Desenv. da Educação Básica		0,00	0,00	0,00	0,00	0,00	0,00	3.254,00				
2015-Secretaria de Saúde		1.000,00	0,00	0,00	0,00	0,00	1.000,00	14.396,60				
2015-Fundo Municipal de Saúde		9.000,00	0,00	0,00	0,00	0,00	9.000,00	60.889,45				
2015-Hospital Municipal Elizete Passos C		2.800,00	0,00	0,00	0,00	0,00	2.800,00	53.756,78				
2015-Secretaria de Desenv. Social e Comb		1.800,00	0,00	0,00	0,00	0,00	1.800,00	7.423,80				
2015-Fundo Municipal de Assistência Soci		280,50	0,00	0,00	0,00	0,00	280,50	1.617,50				
2015-Fundo Municipal dos Direitos da Cri		0,00	0,00	0,00	0,00	0,00	0,00	5.258,50				

RELATÓRIO RESUMIDO DA EXECUÇÃO ORÇAMENTÁRIA

POR PODER E ÓRGÃO

DEMONSTRATIVO DOS RESTOS A PAGAR

Consolidado

ORÇAMENTOS FISCAL E DA SEGURIDADE SOCIAL

6º bimestre de 2019 (Novembro a Dezembro)

R\$ 1,00

RREO - ANEXO 7 (LRF, Art. 53, inciso V)

PODER / ÓRGÃO	RESTOS A PAGAR NÃO PROCESSADOS										
	INSCRITOS	EM EXERCÍCIOS ANTERIORES (f)	EM EXERCÍCIOS EM 31 DE DEZ. ANTERIORES (g)	LIQUIDADOS (h)	PAGOS (i)	CANCELADOS (j)	SALDO (f+g) (k)	SALDO (i+j) (l)	SALDO TOTAL (l) = (e)+(k)		
2016-Gabinete do Prefeito	0,00	0,00	0,00	0,00	0,00	0,00	0,00	0,00	0,00	2.880,00	
2016-Secretaria da Fazenda e Finanças	0,00	0,00	0,00	0,00	0,00	0,00	0,00	0,00	0,00	19.306,50	
2016-Secretaria de Administração	0,00	0,00	0,00	0,00	0,00	0,00	0,00	0,00	0,00	86.728,59	
2016-Secretaria de Desenv. Urbano	272.664,34	0,00	0,00	0,00	0,00	0,00	272.664,34	0,00	0,00	617.378,34	
2016-Secretaria de Desenv. Rural	0,00	0,00	0,00	0,00	0,00	0,00	0,00	0,00	0,00	3.557,00	
2016-Secretaria de Educação e Cultura	0,00	0,00	0,00	0,00	0,00	0,00	0,00	0,00	0,00	45.925,88	
2016-Fundo Municipal de Educação	0,00	0,00	0,00	0,00	0,00	0,00	0,00	0,00	0,00	729,10	
2016-Fundo de Desenv. da Educação Básica	4.113,62	0,00	0,00	0,00	0,00	0,00	4.113,62	0,00	0,00	755.919,16	
2016-Secretaria de Saúde	0,00	0,00	0,00	0,00	0,00	0,00	0,00	0,00	0,00	62.553,21	
2016-Fundo Municipal de Saúde	0,00	0,00	0,00	0,00	0,00	0,00	0,00	0,00	0,00	63.858,74	
2016-Hospital Municipal Elizete Passos C	0,00	0,00	0,00	0,00	0,00	0,00	0,00	0,00	0,00	77.293,01	
2016-Secretaria de Desenv. Social e Comb	0,00	0,00	0,00	0,00	0,00	0,00	0,00	0,00	0,00	13.985,66	
2016-Fundo Municipal de Assistência Soci	0,00	0,00	0,00	0,00	0,00	0,00	0,00	0,00	0,00	22.963,91	
2016-Fundo Municipal dos Direitos da Cri	0,00	0,00	0,00	0,00	0,00	0,00	0,00	0,00	0,00	2.000,00	
2017-Gabinete do Prefeito	25.190,00	0,00	0,00	0,00	0,00	0,00	25.190,00	0,00	0,00	25.190,00	
2017-Secretaria de Finanças	29.500,00	0,00	0,00	0,00	0,00	0,00	29.500,00	0,00	0,00	34.700,00	
2017-Secretaria de Administração	20.500,00	0,00	0,00	0,00	0,00	0,00	20.500,00	0,00	0,00	20.500,00	
2017-Secretaria de Desenv. Urbano e Rura	545.242,96	0,00	0,00	0,00	0,00	0,00	545.242,96	0,00	0,00	545.602,96	
2017-Secretaria de Educação e Cultura	3.000,00	0,00	0,00	0,00	0,00	0,00	3.000,00	0,00	0,00	3.050,00	
2017-Fundo de Desenv. da Educação Básica	720,00	0,00	0,00	0,00	0,00	0,00	720,00	0,00	0,00	134.706,88	
2017-Secretaria de Saúde	7.900,00	0,00	0,00	0,00	0,00	0,00	7.900,00	0,00	0,00	21.068,16	
2017-Fundo Municipal de Saúde	54.255,00	0,00	0,00	0,00	0,00	0,00	54.255,00	0,00	0,00	93.762,40	
2017-Hosp. Mun. Elizete Cardoso Passo Pac	0,00	0,00	0,00	0,00	0,00	0,00	0,00	0,00	0,00	165.125,46	
2017-Secretaria de Desenv. Social e Comb	1.620,00	0,00	0,00	0,00	0,00	0,00	1.620,00	0,00	0,00	2.655,00	
2017-Fundo Municipal de Assistência Soci	280,00	0,00	0,00	0,00	0,00	0,00	280,00	0,00	0,00	280,00	
2017-Secretaria de Planejamento	0,00	0,00	0,00	0,00	0,00	0,00	0,00	0,00	0,00	50,00	
2018-Gabinete do Prefeito	0,00	19.600,00	0,00	19.600,00	19.600,00	0,00	0,00	0,00	0,00	0,00	
2018-Procuradoria Geral do Município	0,00	0,00	0,00	0,00	0,00	0,00	0,00	0,00	0,00	0,00	
2018-Secretaria de Desenv. Social e Comb	0,00	0,00	0,00	0,00	0,00	0,00	0,00	0,00	0,00	0,00	
2018-Fundo Municipal de Assistência Soci	0,00	0,00	0,00	0,00	0,00	0,00	0,00	0,00	0,00	0,00	
2018-Secretaria de Planejamento	0,00	0,00	0,00	0,00	0,00	0,00	0,00	0,00	0,00	0,00	
2018-Gabinete do Prefeito	0,00	0,00	0,00	0,00	0,00	0,00	0,00	0,00	0,00	0,00	
2018-Procuradoria Geral do Município	0,00	0,00	0,00	0,00	0,00	0,00	0,00	0,00	0,00	0,00	
2018-Secretaria Mun. da Fazenda e Finanç	0,00	28.650,00	0,00	28.650,00	24.350,00	0,00	4.300,00	0,00	0,00	4.700,00	
2018-Secretaria Mun. Adm. e Recursos Hum	0,00	37.675,00	0,00	37.675,00	5.000,00	0,00	32.675,00	0,00	0,00	33.950,00	





Governo Municipal de Chaval  
 Consolidado

POR PODER E ÓRGÃO

ORÇAMENTOS FISCAL E DA SEGURIDADE SOCIAL  
 6º bimestre de 2019 (Novembro a Dezembro)

RREO - ANEXO 7 (LRF, Art 53, inciso V)

RELATÓRIO RESUMIDO DA EXECUÇÃO ORÇAMENTÁRIA

DEMONSTRATIVO DOS RESTOS A PAGAR

R\$ 1,00

PODER / ÓRGÃO	RESTOS A PAGAR NÃO PROCESSADOS										
	INSCRITOS		LIQUIDADOS (h)	PAGOS (i)	CANCELADOS (j)	SALDO (k) = (f+g) - (i+j)	SALDO TOTAL (l) = (e)+(k)				
EM EXERCÍCIOS ANTERIORES (f)	EM 31 DE DEZ. EXERC. ANTERIOR (g)										
2018-Secretaria Mun. de Infraestrutura e	0,00	310.720,09	310.720,09	260.186,92	0,00	50.533,17	96.336,27				
2018-Secretaria Mun. Des. Rural, Agrário	0,00	149.501,35	46.396,97	46.396,97	0,00	103.104,38	103.104,38				
2018-Controladoria Geral do Município	0,00	0,00	0,00	0,00	0,00	0,00	0,00				
2018-Sec. Mun. de Educação, Cultura e D	0,00	73.868,00	61.868,00	61.868,00	0,00	12.000,00	18.386,28				
2018-Fundo Municipal de Educação	0,00	17.513,40	17.513,40	17.513,40	0,00	0,00	36.128,80				
2018-Fundo de Desenv. da Educação Básica	0,00	36.253,60	36.253,60	36.253,60	0,00	0,00	2.912,17				
2018-Fundo Municipal de Desporto	0,00	1.918,00	0,00	0,00	0,00	1.918,00	1.918,00				
2018-Secretaria de Saúde / FMS	0,00	836.155,81	240.138,29	233.448,29	0,00	602.707,52	613.248,59				
2018-Sec. de Desenv. e Assistência Socia	0,00	42.108,00	25.608,00	25.608,00	0,00	16.500,00	17.434,63				
2018-Fundo Municipal de Assistência Soci	0,00	6.462,00	6.462,00	6.462,00	0,00	0,00	0,00				
2018-Fundo Municipal dos Direitos da Cri	0,00	1.125,00	0,00	0,00	0,00	1.125,00	1.125,00				
2018-Secretaria de Planejamento e G. Gov	0,00	5.000,00	5.000,00	5.000,00	0,00	0,00	0,00				
Legislativo	0,00	0,00	0,00	0,00	0,00	0,00	50,00				
2017-Câmara Municipal de Chaval	0,00	0,00	0,00	0,00	0,00	0,00	50,00				
Judiciário	0,00	0,00	0,00	0,00	0,00	0,00	0,00				
Munistério Público	0,00	0,00	0,00	0,00	0,00	0,00	0,00				
RESTOS A PAGAR (INTRA ORÇAMENTÁRIO (II))	0,00	0,00	0,00	0,00	0,00	0,00	0,00				
TOTAL (III) = (I)+(II)	1.349.360,13	1.566.550,25	798.910,35	741.687,18	169.539,24	2.004.683,96	4.231.731,83				

RELATÓRIO RESUMIDO DA EXECUÇÃO ORÇAMENTÁRIA

Governo Municipal de Chaval  
 Consolidado

POR PODER E ÓRGÃO

ORÇAMENTOS FISCAL E DA SEGURIDADE SOCIAL  
 6º bimestre de 2019 (Novembro a Dezembro)

RREO - ANEXC 7 (LRF, Art 53, inciso V)

R\$ 1,00

RESTOS A PAGAR PROCESSADOS E NÃO PROCESSADOS LIQUIDADOS EM EXERCÍCIOS ANTERIORES		RESTOS A PAGAR NÃO PROCESSADOS	
PODER / ÓRGÃO	INSCRITOS	INSCRITOS	
	EM EXERCÍCIOS ANTERIORES	EM EXERCÍCIOS ANTERIORES	
	(a)	(f)	(l) = (e) + (k)
	(b)	(g)	(m) = (j) + (n)
	(c)	(h)	
	(d)	(i)	
	(e) = (a+b) + (c+d)	(j)	
RESTOS A PAGAR (INTRA ORÇAMENTÁRIO (II))	0,00	0,00	0,00
PODER / ÓRGÃO			
RESTOS A PAGAR (INTRA ORÇAMENTÁRIO (II))	0,00	0,00	0,00

FONTE: SISTEMA: Aspec Informática - UNIDADE RESPONSÁVEL: Prefeitura Municipal de Chaval - DATA DA EMISSÃO: 22/01/2020 - HORA DA EMISSÃO: 14:37:35

NOTAS: - Os movimentos de 'liquidação de restos a pagar', 'anulação de liquidação de restos a pagar', 'anulação de pagamento' e 'reinscrição' não possuem colunas específicas neste modelo do STN, tendo sido alocados na coluna mais semelhante.

- Mesmo que o balanço de 2019 esteja encerrado, neste relatório não constam os restos a pagar inscritos em 2019

*Sebastião Sotero Veras*  
 SEBASTIAO SOTERO VERAS  
 PREFEITO MUNICIPAL

*[Assinatura]*  
 CONASP CONTABILIDADE, ASSESSORIA E PRO  
 Assessoria Contábil

Governo Municipal de Chaval  
 Consolidado  
 DEMONSTR. DAS RECEITAS E DESPESAS  
 COM MANUTENÇÃO E DESENV. DO ENSINO - MDE  
 ORÇAMENTOS FISCAL E DA SEGURIDADE SOCIAL  
 6º bimestre de 2019 (Novembro a Dezembro)

RREO - ANEXO 8 (LDB, Art.72) R\$ 1,00

RECEITA RESULTANTE DE IMPOSTOS (caput do art. 212 da Constituição)	PREVISÃO		RECEITAS REALIZADAS	
	INICIAL	ATUALIZADA (a)	ATÉ O BIMESTRE (b)	ATÉ O BIMESTRE (c) = (b/a)x100 %
<b>1 - RECEITAS DE IMPOSTOS</b>	762.000,00	762.000,00	855.663,51	112,29
1.1 - Receita resultante do imposto sobre a propriedade predial e territorial urban	31.000,00	31.000,00	18,30	0,06
1.1.1 - IPTU	20.000,00	20.000,00	18,30	0,09
1.1.2 - Multas, Juros de Mora, Dívidas Ativa e Outros Encargos do IPTU	11.000,00	11.000,00	0,00	0,00
1.2 - Receita resultante do imposto sobre transmissão 'inter vivos' - ITBI	16.000,00	16.000,00	12.625,47	78,91
1.2.1 - ITBI	7.000,00	7.000,00	12.625,47	180,36
1.2.2 - Multas, Juros de Mora, Dívidas Ativa e Outros Encargos do ITBI	9.000,00	9.000,00	0,00	0,00
1.3 - Receita resultante do imposto sobre serviços de qualquer natureza - ISS	305.000,00	305.000,00	418.829,01	137,32
1.3.1 - ISS	270.000,00	270.000,00	418.648,89	155,06
1.3.2 - Multa, juros de mora, atualização monetária e outros encargos da dívida ativa do ISS	35.000,00	35.000,00	180,12	0,51
1.4 - Receita resultante do imposto de renda retido na fonte - IRRF	410.000,00	410.000,00	424.190,73	103,46
<b>2 - RECEITA DE TRANSFERÊNCIAS CONSTITUCIONAIS E LEGAIS</b>	17.373.000,00	17.373.000,00	16.894.545,13	97,25
2.1 - Cota parte do FPM	13.915.000,00	13.915.000,00	13.175.542,09	94,69
2.1.1 - Parcela referente à CF, art. 159, I, alínea b	12.800.000,00	12.800.000,00	12.125.105,04	94,73
2.1.2 - Parcela referente à CF, art. 159, I, alínea d	600.000,00	600.000,00	535.103,31	89,18
2.1.3 - Parcela referente à CF, art. 159, I, alínea e	515.000,00	515.000,00	515.333,74	100,06
2.2 - Cota parte do ICMS	3.300.000,00	3.300.000,00	3.573.865,98	108,48
2.3 - ICMS - desoneração - L.C. 87/1996	10.000,00	10.000,00	0,00	0,00
2.4 - Cota parte IPI - Exportação	16.000,00	16.000,00	15.551,22	97,20
2.5 - Cota parte ITR	2.000,00	2.000,00	1.813,32	90,67
2.6 - Cota parte IPVA	130.000,00	130.000,00	121.772,52	93,67
2.7 - Cota parte IOF ouro	0,00	0,00	0,00	0,00
<b>3 - TOTAL DA RECEITA DE IMPOSTOS (1 + 2)</b>	18.135.000,00	18.135.000,00	17.750.208,64	97,88

RECEITAS ADICIONAIS PARA FINANCIAMENTO DO ENSINO	PREVISÃO		RECEITAS REALIZADAS	
	INICIAL	ATUALIZADA (a)	ATÉ O BIMESTRE (b)	ATÉ O BIMESTRE (c) = (b/a)x100 %


COM MANUTENÇÃO E DESENV. DO ENSINO - MDE  
 ORÇAMENTOS FISCAL E DA SEGURIDADE SOCIAL  
 6º bimestre de 2019 (Novembro a Dezembro)

4 - RECEITAS DE APLICAÇÃO FINANCEIRA DE OUTROS RECURSOS DE IMPOSTOS VINCULADOS AO ENSINO	3.000,00	3.000,00	3.000,00	595,16	19,84
5 - RECEITAS DE TRANSFERÊNCIAS DO FNDE	998.500,00	998.500,00	998.500,00	756.939,75	75,81
5.1 - Transferências do salário educação	510.000,00	510.000,00	510.000,00	428.064,49	83,93
5.2 - Transferências diretas - PDDE	0,00	0,00	0,00	0,00	0,00
5.3 - Transferências diretas - FNAE	313.500,00	313.500,00	313.500,00	324.387,20	103,47
5.4 - Transferências diretas - FNATE	160.000,00	160.000,00	160.000,00	0,00	0,00
5.5 - Outras transferências do FNDE	5.000,00	5.000,00	5.000,00	0,00	0,00
5.6 - Aplicação financeira dos recursos do FNDE	10.000,00	10.000,00	10.000,00	4.488,06	44,88
6 - RECEITAS DE TRANSFERÊNCIAS DE CONVÊNIOS	132.000,00	132.000,00	132.000,00	181.582,56	137,56
6.1 - Transferências de convênios	130.000,00	130.000,00	130.000,00	181.314,84	139,47
6.2 - Aplicação financeira dos recursos de convênios	2.000,00	2.000,00	2.000,00	267,72	13,39
7 - RECEITA DE OPERAÇÕES DE CRÉDITO	0,00	0,00	0,00	0,00	0,00
8 - OUTRAS RECEITAS PARA FINANCIAMENTO DO ENSINO	0,00	0,00	0,00	0,00	0,00
9 - TOTAL DAS RECEITAS ADICIONAIS PARA FINANCIAMENTO DO ENSINO (4+5+6+7+8)	1.133.500,00	1.133.500,00	1.133.500,00	939.117,47	82,85

FUNDEB

RECEITAS DO FUNDEB	PREVISÃO INICIAL	PREVISÃO ATUALIZADA (a)	RECEITAS REALIZADAS	
			ATÉ O BIMESTRE (b)	% (c) = (b/a)x100
10 - RECEITAS DESTINADAS AO FUNDEB	3.251.600,00	3.251.600,00	3.168.824,77	97,45
10.1 - Cota parte FPM destinado ao Fundeb (20% de 2.1.1)	2.560.000,00	2.560.000,00	2.425.020,72	94,73
10.2 - Cota parte ICMS destinado ao Fundeb (20% de 2.2)	660.000,00	660.000,00	715.534,46	108,41
10.3 - Cota parte ICMS desonerado destinado ao Fundeb (20% de 2.3)	2.000,00	2.000,00	0,00	0,00
10.4 - Cota parte IPI destinado ao Fundeb (20% de 2.4)	3.200,00	3.200,00	3.110,20	97,19
10.5 - Cota parte ITR destinado ao Fundeb (20% de 2.5)	400,00	400,00	366,27	91,57
10.6 - Cota parte IPVA destinado ao Fundeb (20% de 2.6)	26.000,00	26.000,00	24.793,12	95,36
11 - RECEITAS RECEBIDAS DO FUNDEB	10.557.000,00	10.557.000,00	10.494.423,19	99,41
11.1 - Transferência de recursos do Fundeb	7.900.000,00	7.900.000,00	7.827.843,67	99,09
11.2 - Complementação da União ao Fundeb	2.647.000,00	2.647.000,00	2.663.272,79	100,61
11.3 - Receita de aplicação financeira dos recursos do Fundeb	10.000,00	10.000,00	3.306,73	33,07
12 - RESULTADO LÍQUIDO DAS TRANSFERÊNCIAS DO FUNDEB (11.1 - 10)	4.648.400,00	4.648.400,00	4.659.016,90	100,23

RELATÓRIO RESUMIDO DA EXECUÇÃO ORÇAMENTÁRIA

Governo Municipal de Chaval  
 Consolidado  
 COM MANUTENÇÃO E DESENV. DO ENSINO - MDE  
 ORÇAMENTOS FISCAL E DA SEGURIDADE SOCIAL  
 6º bimestre de 2019 (Novembro a Dezembro)

[SE RESULTADO LÍQUIDO DA TRANSFERÊNCIA (12)>0] = ACRÉSCIMO RESULTANTE DAS TRANSFERÊNCIAS DO FUNDEB  
 [SE RESULTADO LÍQUIDO DA TRANSFERÊNCIA (12)<0] = DECRÉSCIMO RESULTANTE DAS TRANSFERÊNCIAS DO FUNDEB

DESPESAS DO FUNDEB	DOTAÇÃO		DOTAÇÃO ATUALIZADA (d)	DESPESAS EMPENHADAS		DESPESAS LIQUIDADAS		INSCRITAS EM RESTOS A PAGAR	
	INICIAL			ATÉ O BIMESTRE (e)	% (f)=(e/d)x100	ATÉ O BIMESTRE (g)	% (h)=(g/d)x100	NÃO PROCESSADOS	(f)
13-PAGAMENTO DOS PROFISSIONAIS DO MAGISTÉRIO	7.389.900,00		7.986.227,72	1.679.351,73	21,03	1.679.351,73	21,03	0,00	0,00
13.1 - Com educação infantil	210.000,00		1.695.261,63	1.679.351,73	99,06	1.679.351,73	99,06	0,00	0,00
13.2 - Com ensino fundamental	7.179.900,00		6.290.966,09	0,00	0,00	0,00	0,00	0,00	0,00
14-OUTRAS DESPESAS	3.167.100,00		3.398.718,47	318.500,18	9,37	262.528,58	7,72	55.971,60	0,00
14.1 - Com educação infantil	128.000,00		10.018,38	10.007,38	99,89	10.007,38	99,89	0,00	0,00
14.2 - Com ensino fundamental	3.039.100,00		3.388.700,09	308.492,80	9,10	252.521,20	7,45	55.971,60	0,00
15 - Total das despesas do Fundeb	10.557.000,00		11.384.946,19	1.997.851,91	17,55	1.941.880,31	17,06	55.971,60	0,00

DEDUÇÕES PARA FINS DO LIMITE DO FUNDEB

	VALOR
16- Restos a pagar inscritos no exercício sem disponibilidade financeira de recursos do Fundeb	0,00
16.1 - FUNDEB 60%	0,00
16.2 - FUNDEB 40%	0,00
17- Despesas custeadas com o 'superavit' financeiro do exercício ante	0,00
17.1 - FUNDEB 60%	0,00
17.2 - FUNDEB 40%	0,00

18- Total das deduções consideradas para fins de limite do Fundeb (16+17)

INDICADORES DO FUNDEB

	VALOR
19- Total das despesas do FUNDEB para fins de limites (15-18)	1.937.851,91
19.1 - Mínimo de 60% do FUNDEB na remuneração do Magistério (13-(15.1+17.1))/(11x100)%	16,00

RELATORIO RESUMIDO DA EXECUCAO ORÇAMENTARIA

Governo Municipal de Chaval  
 Consolidado  
 DEMONSTR. DAS RECEITAS E DESPESAS  
 COM MANUTENÇÃO E DESENV. DO ENSINO - MDE  
 ORÇAMENTOS FISCAL E DA SEGURIDADE SOCIAL  
 6º bimestre de 2019 (Novembro a Dezembro)

19.2 - Máximo de 40% de despesa com MDE, que não remuneração do ma  
 (14 - (16.2+17.2)) / ((11) x 100) % | 3,03 |  
 19.3 - Máximo de 5% não aplicado no exercício (100 - (19.1+19.2)) % | 80,96 |

CONTROLE DA UTILIZAÇÃO DE RECURSOS NO EXERCÍCIO SUBSEQUENTE

	VALOR
20-Reursos recebidos do fundeb em 2018 que não foram utilizados	0,00
21-Despesas custeadas com o saldo do item 20 até o 1º trimestre de 2019	0,00

MANUTENÇÃO E DESENVOLVIMENTO DO ENSINO - DESPESAS CUSTEADAS COM A RECEITA RESULTANTE DE IMPOSTOS E RECURSOS DO FUNDEB

DESPESAS COM AÇÕES TÍPICAS DE MDE	DOTAÇÃO INICIAL	DOTAÇÃO ATUALIZADA	DOTAÇÃO	DESPESAS EMPENHADAS			DESPESAS LIQUIDADAS			INSCRITAS EM RESTOS A PAGAR	
				(e)	(f) = (e/d) x 100	(g)	ATÉ O BIMESTRE	(h) = (g/d) x 100	ATÉ O BIMESTRE	(i) = (h/d) x 100	(j)
22-Educação infantil	443.000,00	1.705.456,01	1.705.456,01	1.689.534,11	99,071	1.689.534,11	99,071	1.689.534,11	99,071	0,00	0,00
22.1 - Creche	0,00	0,00	0,00	0,00	0,00	0,00	0,00	0,00	0,00	0,00	0,00
22.1.1 - Despesas custeadas com recursos do FUNDEB	0,00	0,00	0,00	0,00	0,00	0,00	0,00	0,00	0,00	0,00	0,00
22.1.2 - Despesas custeadas com outros recursos de impostos	0,00	0,00	0,00	0,00	0,00	0,00	0,00	0,00	0,00	0,00	0,00
22.2 - Pré escola	443.000,00	1.705.456,01	1.705.456,01	1.689.534,11	99,071	1.689.534,11	99,071	1.689.534,11	99,071	0,00	0,00
22.2.1 - Despesas custeadas com recursos do FUNDEB	338.000,00	1.705.280,01	1.705.280,01	1.689.359,11	99,071	1.689.359,11	99,071	1.689.359,11	99,071	0,00	0,00
22.2.2 - Despesas custeadas com outros recursos de impostos	105.000,00	176,00	176,00	175,00	99,431	175,00	99,431	175,00	99,431	0,00	0,00
23-Ensino fundamental	10.407.150,00	9.889.884,68	9.889.884,68	9.883.524,66	99,941	9.826.953,06	99,361	9.826.953,06	99,361	56.571,60	0,00
23.1 - Despesas custeadas com recursos do Fundeb	10.219.000,00	9.679.666,18	9.679.666,18	9.673.318,16	99,931	9.616.746,56	99,351	9.616.746,56	99,351	56.571,60	0,00
23.2 - Despesas custeadas com outros recursos de impostos	188.150,00	210.218,50	210.218,50	210.206,50	99,991	210.206,50	99,991	210.206,50	99,991	0,00	0,00
24-Ensino médio	140.000,00	0,00	0,00	0,00	0,00	0,00	0,00	0,00	0,00	0,00	0,00
25-Ensino superior	10.000,00	2,00	2,00	0,00	0,00	0,00	0,00	0,00	0,00	0,00	0,00
26-Ensino profissional não integrado ao ensino regular	0,00	0,00	0,00	0,00	0,00	0,00	0,00	0,00	0,00	0,00	0,00
27-Outras	842.000,00	729.007,75	729.007,75	726.804,12	99,701	695.718,72	95,431	695.718,72	95,431	31.085,40	0,00
28 - Total de despesas com ações típicas de MDE (22+23+24+25+26+27)	11.842.150,00	12.324.350,44	12.299.862,89	12.299.862,89	99,801	12.212.205,89	99,091	12.212.205,89	99,091	87.657,00	0,00

DEDUÇÕES CONSIDERADAS PARA FINS DO LIMITE CONSTITUCIONAL

	VALOR
29-Resultado líquido das transferências do Fundeb = (12)	4.659.016,90
30-Despesas custeadas com a complementação do Fundeb no exercício	1.750.092,93



GOVERNO MUNICIPAL DE CHAVAL  
CONSIDERADO

RELATÓRIO RESUMIDO DA EXECUÇÃO ORÇAMENTÁRIA  
DEMONSTR. DAS RECEITAS E DESPESAS  
COM MANUTENÇÃO E DESENV. DO ENSINO - MDE  
ORÇAMENTOS FISCAL E DA SEGURIDADE SOCIAL  
6º bimestre de 2019 (Novembro a Dezembro)

31-Despesas custeadas com superavit financeiro do exercício anterior do Fundeb	0,00				
32-Despesas custeadas com superavit financeiro do exercício anterior de outros recursos	0,00				
33-Restos a pagar inscritos no exercício sem disponibilidade financeira, de recursos de impostos vinculados ao ensino	0,00				
34-Cancelamento no exercício de restos a pagar inscritos com dispon. de recursos de impostos vinculados ao ensino = (45j)	0,00				
<b>35-Total das deduções para fins do limite constitucional (29+30+31+32+33+34)</b>	<b>6.409.111,83</b>				
<b>36-Total das despesas para fins de limite ((22 + 23) - (35))</b>	<b>5.163.946,94</b>				
<b>37-Percentual de aplicação em MDE sobre a receita líquida de impostos ((36)/(3) x 100)% - Limite constitucional 25%</b>					<b>29,09</b>

OUTRAS INFORMAÇÕES PARA CONTROLE

OUTRAS DESPESAS CUSTEADAS COM RECEITAS ADICIONAIS PARA FINANCIAMENTO DO ENSINO	DOTAÇÃO INICIAL		DOTAÇÃO ATUALIZADA		DESPESAS EMPENHADAS		DESPESAS LIQUIDADAS		INSCRITAS EM RESTOS A PAGAR NÃO PROCESSADOS	
	(a)	(b)	(c)	(d)	(e)	(f) = (e/d)x100	(g)	(h) = (g/d)x100	(i)	(j)
38 - Despesas custeadas com a aplicação financeira de outros recursos impostos vinculados ao ensino		0,00	0,00	0,00	0,00	0,00	0,00	0,00	0,00	0,00
39 - Despesas custeadas com a contribuição social do salário educação	513.000,00		391.949,91	391.949,91	391.949,91	100,00	391.949,91	100,00	0,00	0,00
40 - Despesas custeadas com operações de crédito	0,00		0,00	0,00	0,00	0,00	0,00	0,00	0,00	0,00
41 - Despesas custeadas com outras receitas para financiamento do en	742.500,00		994.930,41	961.477,67	961.477,67	96,64	862.450,47	86,68	99.027,20	
<b>42 - Total das outras despesas custeadas com receitas adicionais para financiamento do ensino (38+39+40+41)</b>	<b>1.255.500,00</b>		<b>1.386.880,32</b>	<b>1.353.427,58</b>	<b>1.353.427,58</b>	<b>97,59</b>	<b>1.254.400,38</b>	<b>90,45</b>	<b>99.027,20</b>	
<b>43 - Total geral das despesas com educação (28+42)</b>	<b>13.097.650,00</b>		<b>13.711.230,76</b>	<b>13.653.290,47</b>	<b>13.653.290,47</b>	<b>99,58</b>	<b>13.466.606,27</b>	<b>98,22</b>	<b>186.684,20</b>	

RESTOS A PAGAR INSCRITOS COM DISPONIBILIDADE FINANCEIRA

	SALDO ATÉ	CANCELADO
--	-----------	-----------



RELATÓRIO RESUMIDO DA EXECUÇÃO ORÇAMENTÁRIA

Governo Municipal de Chaval  
 Consolidado  
 DEMONSTR. DAS RECEITAS E DESPESAS  
 COM MANUTENÇÃO E DESENV. DO ENSINO - MDE  
 ORÇAMENTOS FISCAL E DA SEGURIDADE SOCIAL  
 6º bimestre de 2019 (Novembro a Dezembro)

DE RECURSOS DE IMPOSTOS VINCULADOS AO ENSINO	0 BIMESTRE	EM 2019 (j)
44 - Restos a pagar de despesas com MDE	1.015.099,91	79.082,50
44.1 - Executadas com recursos de impostos vinculados ao ensino	879.633,02	79.082,50
44.2 - Executadas com recursos do FUNDEB	135.466,89	0,00

CONTROLE DA DISPONIBILIDADE FINANCEIRA

	FUNDEB	SALÁRIO EDUCAÇÃO
45-DISPONIBILIDADE FINANCEIRA EM 31 DE DEZEMBRO DE 2018	0,00	0,00
46-(+) INGRESSO DE RECURSOS ATÉ O BIMESTRE	10.431.116,46	428.064,49
47-( ) PAGAMENTOS EFETUADOS ATÉ O BIMESTRE	11.568.558,02	297.743,06
47.1-( ) Orçamento do exercício	10.600.424,96	297.743,06
47.2-( ) Restos a pagar	968.133,06	0,00
48-(+) RECEITA DE APLICAÇÃO FINANCEIRA DOS RECURSOS ATÉ O BIMESTRE	3.306,73	0,00
49-(=) DISPONIBILIDADE FINANCEIRA ATÉ O BIMESTRE	-1.074.134,83	130.321,43
50-(+) Ajustes	0,00	0,00
50.1-(+) Retenções	0,00	0,00
50.2-( ) Valores a recuperar	0,00	0,00
50.3-(+) Outros valores extra orçamentário	0,00	0,00
50.4-(+) Conciliação bancária	0,00	0,00
51-(=) SALDO FINANCEIRO CONCILIADO	-1.074.134,83	130.321,43

FONTE: SISTEMA: Aspec Informática - UNIDADE RESPONSÁVEL: Prefeitura Municipal de Chaval - DATA DA EMISSÃO: 22/01/2020 - HORA DA EMISSÃO: 14:47:29

Notas: Limites mínimos anuais a serem cumpridos no encerramento do exercício  
 Art. 21, Inciso 2º, Lei 11.494/2007: Até 5% dos recursos recebidos à conta dos fundos, inclusive relativos à complementação da união recebidos nos termos do Inciso 1º do art. 6º desta Lei, poderão ser utilizados no 1º trimestre do exercício imediatamente subsequente, mediante abertura de crédito adicional.  
 Caput do Artigo 212 da CF/1988.  
 Os valores referentes à parcela dos restos a pagar inscritos em disponibilidade financeira vinculada à educação deverão ser informadas somente no RREO do último bimestre do exercício.  
 Limites mínimos anuais a serem cumpridos no encerramento do exercício, no âmbito de atuação prioritária, conforme LDB, art. 11, V.  
 Nos cinco primeiros bimestres do exercício o acompanhamento poderá ser feito com base na despesa empenhada ou na despesa liquidada. No último bimestre do exercício, o valor deverá corresponder ao total da despesa empenhada.  
 Essa coluna poderá ser apresentada somente no último bimestre.

*Sebastião Sotero Veras*  
 SEBASTIAO SOTERO VERAS  
 PREFEITO MUNICIPAL

*[Assinatura]*  
 CONASP CONTABILIDADE E FISCALIA  
 ASSESSORIA E PRO  
 ASSESSORIA CONTÁBIL



GOVERNO MUNICIPAL DE CHAVAL  
 ORÇAMENTO FISCAL E DA SEGURIDADE SOCIAL  
 6º bimestre de 2019 (Novembro a Dezembro)  
 RELATÓRIO RESUMIDO DA EXECUÇÃO ORÇAMENTÁRIA  
 DEMONSTRATIVO DAS RECEITAS DE OPERAÇÕES DE CRÉDITO E DESPESAS DE CAPITAL

RREO - ANEXO 9 (LRF, Art.53, parágrafo 1, inciso I) R\$ 1,00

RECEITAS	PREVISÃO ATUALIZADA (a)	RECEITAS REALIZADAS (b)	SALDO NÃO REALIZADO (a b)
RECEITAS DE OPERAÇÕES DE CRÉDITO (I)	0,00	0,00	0,00
DESPESAS	DOTAÇÃO ATUALIZADA (d)	DESPESAS EMPENHADAS (e)	SALDO NÃO EXECUTADO (d e)
DESPESAS DE CAPITAL	1.363.512,20	1.363.451,62	60,58
Investimentos	527.070,30	527.014,43	55,87
Inversões Financeiras	0,00	0,00	0,00
Amortização da Dívida	836.441,90	836.437,19	4,71
( ) Incentivos Fiscais a Contribuinte	0,00	0,00	0,00
( ) Incentivos Fiscais a Contribuinte por Instituições Financeiras	0,00	0,00	0,00
DESPESA DE CAPITAL LÍQUIDA (II)	1.363.512,20	1.363.451,62	60,58
RESULTADO PARA AFURAÇÃO DA REGRA DE OURO (III)=(I II)	-1.363.512,20	-1.363.451,62	-60,58

FONTE: SISTEMA: Aspec Informática - UNIDADE RESPONSÁVEL: Prefeitura Municipal de Chaval - DATA DA EMISSÃO: 22/01/2020 - HORA DA EMISSÃO: 15:27:24

Notas:  
 1 Operações de crédito descritas na CF, art 167, inciso III.

*Sebastião Sotero Veras*  
 SEBASTIAO SOTERO VERAS  
 PREFEITO MUNICIPAL  
 CONASP CONTABILIDADE, ASSESSORIA E PRO  
 Assessoria Contábil

GOVERNO MUNICIPAL DE CHAVAL  
 DEMONSTRATIVO DA PROJEÇÃO ATUARIAL DO REGIME PRÓPRIO DE PREVIDÊNCIA SOCIAL DOS SERVIDORES PÚBLICOS  
 ORÇAMENTOS FISCAL E DA SEGURIDADE SOCIAL  
 6º bimestre de 2019 (Novembro a Dezembro)

RREO - ANEXO 10 (LRF, Art 53, § 10, inciso II)

R\$ 1,00

PLANO PREVIDENCIÁRIO

EXERCÍCIO	RECEITAS PREVIDENCIÁRIAS (a)	DESPESAS PREVIDENCIÁRIAS (b)	RESULTADO PREVIDENCIÁRIO (c) = (a b)	SALDO FINANCEIRO DO EXERCÍCIO (d) = (d' exercício anterior) + (c)
2018	0,00	0,00	0,00	0,00
2019	0,00	0,00	0,00	0,00
2020	0,00	0,00	0,00	0,00
2021	0,00	0,00	0,00	0,00
2022	0,00	0,00	0,00	0,00
2023	0,00	0,00	0,00	0,00
2024	0,00	0,00	0,00	0,00
2025	0,00	0,00	0,00	0,00
2026	0,00	0,00	0,00	0,00
2027	0,00	0,00	0,00	0,00
2028	0,00	0,00	0,00	0,00
2029	0,00	0,00	0,00	0,00
2030	0,00	0,00	0,00	0,00
2031	0,00	0,00	0,00	0,00
2032	0,00	0,00	0,00	0,00
2033	0,00	0,00	0,00	0,00
2034	0,00	0,00	0,00	0,00
2035	0,00	0,00	0,00	0,00
2036	0,00	0,00	0,00	0,00
2037	0,00	0,00	0,00	0,00
2038	0,00	0,00	0,00	0,00
2039	0,00	0,00	0,00	0,00
2040	0,00	0,00	0,00	0,00
2041	0,00	0,00	0,00	0,00
2042	0,00	0,00	0,00	0,00
2043	0,00	0,00	0,00	0,00
2044	0,00	0,00	0,00	0,00
2045	0,00	0,00	0,00	0,00
2046	0,00	0,00	0,00	0,00
2047	0,00	0,00	0,00	0,00
2048	0,00	0,00	0,00	0,00

2

RELATÓRIO RESUMIDO DA EXECUÇÃO ORÇAMENTÁRIA  
 DEMONSTRATIVO DA PROJEÇÃO ATUARIAL DO REGIME PRÓPRIO DE PREVIDÊNCIA SOCIAL DOS SERVIDORES PÚBLICOS  
 ORÇAMENTOS FISCAL E DA SEGURIDADE SOCIAL  
 6º bimestre de 2019 (Novembro a Dezembro)

Governo Municipal de Chaval  
 Consolidado

2049		0,00		0,00		0,00		0,00		0,00
2050		0,00		0,00		0,00		0,00		0,00
2051		0,00		0,00		0,00		0,00		0,00
2052		0,00		0,00		0,00		0,00		0,00
2053		0,00		0,00		0,00		0,00		0,00
2054		0,00		0,00		0,00		0,00		0,00
2055		0,00		0,00		0,00		0,00		0,00
2056		0,00		0,00		0,00		0,00		0,00
2057		0,00		0,00		0,00		0,00		0,00
2058		0,00		0,00		0,00		0,00		0,00
2059		0,00		0,00		0,00		0,00		0,00
2060		0,00		0,00		0,00		0,00		0,00
2061		0,00		0,00		0,00		0,00		0,00
2062		0,00		0,00		0,00		0,00		0,00
2063		0,00		0,00		0,00		0,00		0,00
2064		0,00		0,00		0,00		0,00		0,00
2065		0,00		0,00		0,00		0,00		0,00
2066		0,00		0,00		0,00		0,00		0,00
2067		0,00		0,00		0,00		0,00		0,00
2068		0,00		0,00		0,00		0,00		0,00
2069		0,00		0,00		0,00		0,00		0,00
2070		0,00		0,00		0,00		0,00		0,00
2071		0,00		0,00		0,00		0,00		0,00
2072		0,00		0,00		0,00		0,00		0,00
2073		0,00		0,00		0,00		0,00		0,00
2074		0,00		0,00		0,00		0,00		0,00
2075		0,00		0,00		0,00		0,00		0,00
2076		0,00		0,00		0,00		0,00		0,00
2077		0,00		0,00		0,00		0,00		0,00
2078		0,00		0,00		0,00		0,00		0,00
2079		0,00		0,00		0,00		0,00		0,00
2080		0,00		0,00		0,00		0,00		0,00
2081		0,00		0,00		0,00		0,00		0,00
2082		0,00		0,00		0,00		0,00		0,00
2083		0,00		0,00		0,00		0,00		0,00
2084		0,00		0,00		0,00		0,00		0,00
2085		0,00		0,00		0,00		0,00		0,00
2086		0,00		0,00		0,00		0,00		0,00
2087		0,00		0,00		0,00		0,00		0,00
2088		0,00		0,00		0,00		0,00		0,00

GOVERNO MUNICIPAL DE CHAVAL  
 CONSOLIDADO  
 RELATÓRIO RESUMIDO DA EXECUÇÃO ORÇAMENTÁRIA  
 DEMONSTRATIVO DA PROJEÇÃO ATUARIAL DO REGIME PRÓPRIO DE PREVIDÊNCIA SOCIAL DOS SERVIDORES PÚBLICOS  
 ORÇAMENTOS FISCAL E DA SEGURIDADE SOCIAL  
 6º bimestre de 2019 (Novembro a Dezembro)

2089		0,00	0,00	0,00	0,00
2090		0,00	0,00	0,00	0,00
2091		0,00	0,00	0,00	0,00
2092		0,00	0,00	0,00	0,00

FONTE: SISTEMA: Aspec Informática - UNIDADE RESPONSÁVEL: Prefeitura Municipal de Chaval - DATA DA EMISSÃO: 28/01/2020 - HORA DA EMISSÃO: 09:55:56

*Sebastião Sotero Veras*  
 SEBASTIÃO SOTERO VERAS  
 PREFEITO MUNICIPAL

*[Assinatura]*  
 CONASP CONTABILIDADE, ASSESSORIA E PRO  
 ASSESSORIA CONTABIL

GOVERNO MUNICIPAL DE CHAVAL  
 CONSOLIDADO  
 RELATÓRIO RESUMIDO DA EXECUÇÃO ORÇAMENTÁRIA  
 DEMONSTRATIVO DA RECEITA DE ALIENAÇÃO DE ATIVOS E APLICAÇÃO DOS RECURSOS  
 ORÇAMENTO FISCAL E DA SEGURIDADE SOCIAL  
 6º bimestre de 2019 (Novembro a Dezembro)

R\$ 1,00

RREO - ANEXO 11 (URF, Art.53, parágrafo 1º inciso III)

RECEITAS	PREVISÃO ATUALIZADA (a)	RECEITAS REALIZADAS (b)	SALDO (c)=(a-b)
<b>RECEITAS DE ALIENAÇÃO DE ATIVOS (I)</b>	0,00	0,00	0,00
Receita de Alienação de Bens Móveis	0,00	0,00	0,00
Receita de Alienação de Bens Imóveis	0,00	0,00	0,00
Receita de Alienação de Bens Intangíveis	0,00	0,00	0,00
Receita de Rendimentos de Aplicações Financeiras	0,00	0,00	0,00

DESPESAS	DOTAÇÃO ATUALIZADA (d)	DESPESAS EMPENHADAS (e)	DESPESAS PAGAS (f)	DESPESAS INSCRITAS EM RESTOS A PAGAR NÃO PROCESSADOS (g)	PAGAMENTO DE RESTOS A PAGAR (h)=(d-e)	SALDO (h)=(d-e)
<b>APLICAÇÃO DOS RECURSOS DA ALIENAÇÃO DE ATIVOS (II)</b>	0,00	0,00	0,00	0,00	0,00	0,00
<b>DESPESAS DE CAPITAL</b>	0,00	0,00	0,00	0,00	0,00	0,00
Investimentos	0,00	0,00	0,00	0,00	0,00	0,00
Inversões Financeiras	0,00	0,00	0,00	0,00	0,00	0,00
Amortização de Dívidas	0,00	0,00	0,00	0,00	0,00	0,00
<b>DESPESAS CORRENTES DO REGIME DE PREVIDÊNCIA</b>	0,00	0,00	0,00	0,00	0,00	0,00
Regime Próprio dos Servidores Públicos	0,00	0,00	0,00	0,00	0,00	0,00

SALDO FINANCEIRO A APLICAR	EXERCÍCIO (2018) (j)	EXERCÍCIO (2019) (j) = (Ib) - (II+IIIg)	SALDO ATUAL (k) = (III+IIIj)
VALOR (III)	0,00	0,00	0,00

FONTE: SISTEMA: Aspec Informativa - UNIDADE RESPONSÁVEL: Prefeitura Municipal de Chaval - DATA DA EMISSÃO: 22/01/2020 - HORA DA EMISSÃO: 15:29:34

*Sebastião Sotero Veras*  
 SEBASTIÃO SOTERO VERAS  
 PREFEITO MUNICIPAL  
 CONASP CONTABILIDADE ASSESSORIA E PRO  
 Assessoria Contabil

RELATÓRIO RESUMIDO DA EXECUÇÃO ORÇAMENTÁRIA

DEMONSTRATIVO DAS RECEITAS DE IMPOSTOS E

DAS DESPESAS PRÓPRIAS COM SAÚDE

ORÇAMENTOS FISCAL E DA SEGURIDADE SOCIAL

6º bimestre de 2019 (Novembro a Dezembro)

Governo Municipal de Chaval  
 Consolidado

RREO - ANEXO 12 (LC 141/2012, art.35)

R\$ 1,00

RECEITAS PARA APURAÇÃO DA APLICAÇÃO EM AÇÕES E SERVIÇOS PÚBLICOS DE SAÚDE	PREVISÃO INICIAL		PREVISÃO ATUALIZADA		RECEITAS REALIZADAS	
	(a)	(b)	(a)	(b)	ATÉ O BIMESTRE	% (b/a)x100
<b>RECEITAS DE IMPOSTOS LÍQUIDA (I)</b>	762.000,00	762.000,00	762.000,00	855.663,51	112,29	
Imposto Predial e Territorial Urbano - IPTU	20.000,00	20.000,00	20.000,00	18,30	0,09	
Imposto Sobre Transmissão de Bens Intervivos - ITBI	7.000,00	7.000,00	7.000,00	12.625,47	180,36	
Imposto Sobre Serviços de Qualquer Natureza - ISS	270.000,00	270.000,00	270.000,00	418.648,89	155,06	
Imposto de Renda Retido na Fonte - IRRE	410.000,00	410.000,00	410.000,00	424.190,73	103,46	
Multas, Juros de Mora e Outros Encargos de Impostos	15.000,00	15.000,00	15.000,00	180,12	1,20	
Dívida Ativa de Impostos	30.000,00	30.000,00	30.000,00	0,00	0,00	
Multas, Juros de Mora e Outros Encargos da Dívida Ativa	10.000,00	10.000,00	10.000,00	0,00	0,00	
<b>RECEITAS DE TRANSFERÊNCIAS CONSTITUCIONAIS E LEGAIS (II)</b>	16.258.000,00	16.258.000,00	16.258.000,00	15.844.108,08	97,45	
Cota Parte FPM	12.800.000,00	12.800.000,00	12.800.000,00	12.125.105,04	94,73	
Cota Parte ITR	2.000,00	2.000,00	2.000,00	1.813,32	90,67	
Cota Parte IPVA	130.000,00	130.000,00	130.000,00	121.772,52	93,67	
Cota Parte ICMS	3.300.000,00	3.300.000,00	3.300.000,00	3.579.865,98	108,48	
Cota Parte IPI - Exportação	16.000,00	16.000,00	16.000,00	15.551,22	97,20	
Compensações Financeiras Provenientes de Impostos e Transferências Constitucionais	10.000,00	10.000,00	10.000,00	0,00	0,00	
Desoneração ICMS LC 87/97	10.000,00	10.000,00	10.000,00	0,00	0,00	
Outras	0,00	0,00	0,00	0,00	0,00	
<b>TOTAL DE RECEITAS PARA APURAÇÃO DA APLICAÇÃO EM AÇÕES E SERVIÇOS PÚBLICOS DE SAÚDE (III) = I+II</b>	17.020.000,00	17.020.000,00	17.020.000,00	16.699.771,59	98,12	
<b>RECEITAS ADICIONAIS PARA FINANCIAMENTO DA SAÚDE</b>	<b>PREVISÃO INICIAL</b>	<b>PREVISÃO ATUALIZADA</b>	<b>RECEITAS REALIZADAS</b>	<b>ATÉ O BIMESTRE</b>	<b>% (d/c)*100</b>	
<b>TRANSFERÊNCIAS DE RECURSOS DO SISTEMA ÚNICO DE SAÚDE - SUS</b>	2.913.000,00	2.913.000,00	4.236.542,30	145,44		
Provenientes da União	2.853.000,00	2.853.000,00	4.204.399,01	147,37		
Provenientes do Estado	50.000,00	50.000,00	0,00	0,00		
Provenientes de Outros Municípios	0,00	0,00	0,00	0,00		
Outras Receitas do SUS	10.000,00	10.000,00	32.143,29	321,43		
<b>TRANSFERÊNCIAS VOLUNTÁRIAS</b>	115.000,00	115.000,00	100.000,00	86,96		
<b>RECEITAS DE OPERAÇÕES DE CRÉDITO VINCULADAS A SAÚDE</b>	0,00	0,00	0,00	0,00		



GOVERNO MUNICIPAL DE CHAVAL  
 CONSOLIDADO  
 DEMONSTRATIVO DAS RECEITAS DE IMPOSTOS E  
 DAS DESPESAS PRÓPRIAS COM SAÚDE  
 ORÇAMENTOS FISCAL E DA SEGURIDADE SOCIAL  
 6º bimestre de 2019 (Novembro e Dezembro)

OUTRAS RECEITAS PARA FINANCIAMENTO DA SAÚDE	173.500,00	173.500,00	7.022,77	4,05
TOTAL DE RECEITAS ADICIONAIS PARA FINANCIAMENTO DA SAÚDE	3.201.500,00	3.201.500,00	4.343.565,07	135,67

DESPESAS COM SAÚDE (por grupo de natureza de despesa)	DOTAÇÃO		DESPESAS EMPENHADAS		DESPESAS LIQUIDADAS		INSCRITAS EM RESTOS A PAGAR	
	INICIAL	ATUALIZADA (e)	ATÉ O BIMESTRE (f)	(f/e) x 100	ATÉ O BIMESTRE (g)	(g/e) x 100	INSCRITAS EM RESTOS A PAGAR	INSCRITAS EM RESTOS A PAGAR
DESPESAS CORRENTES	6.175.300,00	8.347.251,14	8.300.647,29	99,44	8.177.777,57	97,97	122.869,72	122.869,72
Pessoal e Encargos Sociais	4.135.000,00	4.804.877,45	4.800.519,33	99,91	4.800.519,33	99,91	0,00	0,00
Juros e Encargos da Dívida	0,00	0,00	0,00	0,00	0,00	0,00	0,00	0,00
Outras Despesas Correntes	2.040.300,00	3.542.373,69	3.500.127,96	96,81	3.377.258,24	95,34	122.869,72	122.869,72
DESPESAS DE CAPITAL	247.000,00	37.288,66	37.287,66	100,00	37.287,66	100,00	0,00	0,00
Investimentos	247.000,00	37.288,66	37.287,66	100,00	37.287,66	100,00	0,00	0,00
Inversões Financeiras	0,00	0,00	0,00	0,00	0,00	0,00	0,00	0,00
Amortização de Dívidas	0,00	0,00	0,00	0,00	0,00	0,00	0,00	0,00
TOTAL DAS DESPESAS COM SAÚDE (IV)	6.422.300,00	8.384.539,80	8.337.934,95	99,44	8.215.065,23	97,98	122.869,72	122.869,72

DESPESAS COM SAÚDE NÃO COMPUTADAS PARA FINS DE AFURAÇÃO DO PERCENTUAL MÍNIMO	DOTAÇÃO		DESPESAS EMPENHADAS		DESPESAS LIQUIDADAS		INSCRITAS EM RESTOS A PAGAR	
	INICIAL	ATUALIZADA	ATÉ O BIMESTRE (h)	(h/IVf) x 100	ATÉ O BIMESTRE (i)	(i/IVg) x 100	INSCRITAS EM RESTOS A PAGAR	INSCRITAS EM RESTOS A PAGAR
DESPESAS COM INATIVOS E PENSIONISTAS	0,00	0,00	0,00	0,00	0,00	0,00	0,00	0,00
DESPESAS COM ASSISTÊNCIA À SAÚDE QUE NÃO ATENDE AO PRINCÍPIO DE ACESSO UNIVERSAL	0,00	0,00	0,00	0,00	0,00	0,00	0,00	0,00
DESPESAS CUSTEADAS COM OUTROS RECURSOS	3.155.000,00	3.853.662,24	3.812.817,57	99,39	3.744.858,35	98,36	67.959,32	67.959,32
Recursos de Transferências do Sistema Único de Saúde - SUS	2.988.000,00	3.853.662,24	3.812.817,57	99,39	3.744.858,35	98,36	67.959,32	67.959,32
Recursos de Operações de Crédito	0,00	0,00	0,00	0,00	0,00	0,00	0,00	0,00
Outros Recursos	167.000,00	1,00	0,00	0,00	0,00	0,00	0,00	0,00
OUTRAS AÇÕES E SERVIÇOS NÃO COMPUTADOS	0,00	0,00	0,00	0,00	0,00	0,00	0,00	0,00
RESTOS A PAGAR NÃO PROCESSADOS INSCRITOS INDEVIDAMENTE NO EXERCÍCIO	---	---	0,00	0,00	6.007,37	---	---	---
SEM DISPONIBILIDADE FINANCEIRA	---	---	0,00	0,00	0,00	0,00	0,00	0,00
DESPESAS CUSTEADAS COM DISPONIBILIDADE DE CAIXA VINCULADA AOS RESTOS A PAGAR CANCELADOS	0,00	0,00	0,00	0,00	0,00	0,00	0,00	0,00
DESPESAS CUSTEADAS COM RECURSOS VINCULADOS A PARCELA DO PERCENTUAL MÍNIMO	---	---	0,00	0,00	0,00	0,00	0,00	0,00



RELATORIO RESUMIDO DA EXECUCAO ORCAMENTARIA

Governo Municipal de Chaval  
 Consolidado  
 DEMONSTRATIVO DAS RECEITAS DE IMPOSTOS E DAS DESPESAS PRÓPRIAS COM SAÚDE  
 ORÇAMENTOS FISCAL E DA SEGURIDADE SOCIAL  
 6º bimestre de 2019 (Novembro a Dezembro)

QUE NÃO FOI APLICADA EM AÇÕES E SERVIÇOS DE EM EXERCÍCIOS ANTERIORES	0,00	0,00	0,00	0,00	0,00	0,00	0,00	0,00	0,00	0,00
TOTAL DAS DESPESAS COM NÃO COMPUTADAS (V)	3.155.000,00	3.853.663,24	3.812.817,67	99,39	3.750.865,72	98,46	61.951,95			
TOTAL DAS DESPESAS COM AÇÕES E SERVIÇOS PÚBLICOS DE SAÚDE (VI)=(IV V)	3.267.300,00	4.530.876,56	4.525.117,28	99,67	4.464.199,51	96,15	60.917,77			

PERCENTUAL DE APLICAÇÃO EM AÇÕES E SERVIÇOS PÚBLICOS DE SAÚDE SOBRE A RECEITAS DE IMPOSTOS  
 LÍQ.E TRANSF.CONSTITUC.E LEGAIS (VII5)=[(VI (h ou i)/(IIB)\*100)] LIMITE CONSTITUCIONAL 15% 26,73  
 \*VALOR REFERENTE A DIFERENÇA ENTRE O VALOR EXECUTADO E O LIMITE MÍNIMO  
 CONSTITUCIONAL (VI (h ou i) (15xIIIb)/100) 1.959.233,77

EXECUÇÃO DE RESTOS A PAGAR NÃO PROCESSADOS COM DISPONIBILIDADE DE CAIXA	INSCRITOS	CANCELADOS/ PRESCRITOS	PAGOS	A PAGAR	PARCELA CONSIDERADA	NO LIMITE
Inscritos em 2018	0,00	0,00	0,00	0,00	0,00	0,00
Inscritos em 2017	0,00	0,00	0,00	0,00	0,00	0,00
Inscritos em 2016	0,00	0,00	0,00	0,00	0,00	0,00
Inscritos em 2015	0,00	0,00	0,00	0,00	0,00	0,00
Inscritos em exercícios anteriores a 2015	0,00	0,00	0,00	0,00	0,00	0,00
TOTAL (VIII)	0,00	0,00	0,00	0,00	0,00	0,00

CONTROLE DE RESTOS A PAGAR CANCELADOS OU PRESCRITOS PARA FINS DE APLICAÇÃO DA DISPONIBILIDADE DE CAIXA CONFORME Art 24, Par 1º, 2º	RESTOS A PAGAR CANCELADOS OU PRESCRITOS		SALDO INICIAL	DESPESAS CUSTEADAS NO EXERC. DE REFERENCIA	SALDO FINAL (NÃO APLICADO)
	RESTOS A PAGAR CANCELADOS OU PRESCRITOS	RESTOS A PAGAR CANCELADOS OU PRESCRITOS			
Restos a pagar cancelados ou prescritos em 2019	0,00	0,00	0,00	0,00	0,00
Restos a pagar cancelados ou prescritos em 2018	0,00	0,00	0,00	0,00	0,00
Restos a pagar cancelados ou prescritos em 2017	0,00	0,00	0,00	0,00	0,00
Restos a pagar cancelados ou prescritos em 2016	0,00	0,00	0,00	0,00	0,00
Restos a pagar cancelados ou prescritos em exercícios anteriores a 2015	0,00	0,00	0,00	0,00	0,00
Total	0,00	0,00	0,00	0,00	0,00

LIMITE NÃO CUMPRIDO





RELATÓRIO RESUMIDO DA EXECUÇÃO ORÇAMENTÁRIA

GOVERNO MUNICIPAL DE CHAVAL  
 CONSOLIDADO  
 DEMONSTRATIVO DAS RECEITAS DE IMPOSTOS E DAS DESPESAS PRÓPRIAS COM SAÚDE  
 ORÇAMENTOS FISCAL E DA SEGURIDADE SOCIAL  
 6º bimestre de 2019 (Novembro a Dezembro)

CONTROLE DO VALOR REFERENTE AO PERCENTUAL MÍNIMO NÃO CUMPRIDO EM EXERCÍCIOS ANTERIORES PARA FINS DE APLICAÇÃO DOS RECURSOS VINCULADOS CONFORME ARTS 25 E 26	SALDO		DESPESAS CUSTEADAS NO		SALDO FINAL
	INICIAL	EXERC. DE REFERENCIA	EXERC. DE REFERENCIA	(NÃO APLICADO)	
Restos a pagar cancelados ou prescritos em 2019	0,00	0,00	0,00	0,00	0,00
Restos a pagar cancelados ou prescritos em 2018	0,00	0,00	0,00	0,00	0,00
Restos a pagar cancelados ou prescritos em 2017	0,00	0,00	0,00	0,00	0,00
Restos a pagar cancelados ou prescritos em 2016	0,00	0,00	0,00	0,00	0,00
Restos a pagar cancelados ou prescritos em exercícios anteriores a 2015	0,00	0,00	0,00	0,00	0,00
<b>Total</b>	<b>0,00</b>	<b>0,00</b>	<b>0,00</b>	<b>0,00</b>	<b>0,00</b>

DESPESAS COM SAÚDE (por subfunção)	DOTAÇÃO		DESPESAS EMPENHADAS		DESPESAS LIQUIDADAS		INSCRITAS EM	
	INICIAL	ATUALIZADA	ATÉ O BIMESTRE	ATÉ O BIMESTRE	ATÉ O BIMESTRE	(m/total m)x100	RESTOS A PAGAR	NÃO PROCESSADOS
			(1)	(1)	(m)	§		
Atenção básica	3.389.000,00	3.995.334,79	3.993.576,26	47,90	3.936.121,94	47,91	57.454,32	
Assistência hospitalar e ambulatorial	1.674.000,00	2.802.868,43	2.752.502,96	33,13	2.752.097,96	33,50	10.505,00	
Suporte profilático e terapêutico	30.000,00	2,00	0,00	0,00	0,00	0,00	0,00	
Vigilância sanitária	409.000,00	400.559,21	400.554,21	4,80	400.554,21	4,88	0,00	
Vigilância epidemiológica	0,00	0,00	0,00	0,00	0,00	0,00	0,00	
Alimentação e nutrição	0,00	0,00	0,00	0,00	0,00	0,00	0,00	
Outras subfunções	920.300,00	1.185.775,37	1.181.201,52	14,17	1.126.291,12	13,71	54.910,40	
<b>TOTAL DE DESPESAS</b>	<b>6.422.300,00</b>	<b>8.384.539,80</b>	<b>8.337.934,95</b>	<b>100,00</b>	<b>8.215.065,23</b>	<b>100,00</b>	<b>122.869,72</b>	

FONTE: SISTEMA: Aspec Informática - UNIDADE RESPONSÁVEL: Prefeitura Municipal de Chaval - DATA DA EMISSÃO: 22/01/2020 - HORA DA EMISSÃO: 14:52:12

*Sebastião Sotero Veras*  
 SEBASTIÃO SOTERO VERAS  
 PREFEITO MUNICIPAL  
 CONASP CONTABILIDADE, ASSESSORIA E PRO  
 Assessoria Contábil

GOVERNO MUNICIPAL DE CHAVAL  
 CONSOLIDADO  
 ORÇAMENTOS FISCAL E DA SEGURIDADE SOCIAL  
 6º bimestre de 2019 (Novembro a Dezembro)

RREO - Anexo 13 (Lei no. 11.079 de 30.12.2004, arts 22,25 e 28 ) R\$ 1,00

RELATÓRIO RESUMIDO DA EXECUÇÃO ORÇAMENTÁRIA

IMPACTOS DAS CONTRATAÇÕES DE PPP	SALDO TOTAL EM REGISTROS EFETUADOS EM 2019		Até o bimestre	<2021>	<2022>	<2023>	<2024>	<2025>	<2026>	<2027>	<2028>
	31 DE DEZEMBRO DO	EXERCÍCIO ANTERIOR									
TOTAL DE ATIVOS											
Ativos constituídos pela SPE											
TOTAL DE PASSIVOS											
Obrigações decorrentes de ativos constituídos pela SPE											
Provisões de PPP											
Outros passivos											
ATOS POTENCIAIS PASSIVOS											
Obrigações contratuais											
Riscos não Provisionados											
Garantias concedidas											
Outros Passivos Contingentes											
DESPESAS DE PPP	EXERCÍCIO ANTERIOR	EXERCÍCIO CORRENTE (2019)	<2020>	<2021>	<2022>	<2023>	<2024>	<2025>	<2026>	<2027>	<2028>
Do ente federado, exceto (A) - (I)											
Das estatais não dependentes (A)											
TOTAL DAS DESPESAS											
PPP A CONTRATAR (II)											
RECEITA CORRENTE LÍQUIDA (RCL) (III)	27.955.297,13	32.168.439,04									
TOTAL DAS DESPESAS CONSIDERADAS PARA O LIMITE (IV=I+II)											
TOTAL DAS DESPESAS/RCL (5) (V=IV/III)	0,00	0,00									

Nota:

SISTEMA: Aspec Informática - UNIDADE RESPONSÁVEL: Prefeitura Municipal de Chaval - DATA DA EMISSÃO: 22/01/2020 - HORA DA EMISSÃO: 14:54:56

*Sebastião Sotero Veras*

SEBASTIAO SOTERO VERAS  
 PREFEITO MUNICIPAL

*[Assinatura]*

CONASP CONTABILIDADE ASSESSORIA E PRO  
 ASSESSORIA CONTÁBIL

RELATÓRIO RESUMIDO DA EXECUÇÃO ORÇAMENTÁRIA  
 DEMONSTRATIVO SIMPLIFICADO DO REL. RESUMIDO DA EXECUÇÃO ORÇAMENTÁRIA  
 ORÇAMENTOS FISCAL E DA SEGURIDADE SOCIAL  
 6º bimestre de 2019 (Novembro a Dezembro)

CPF, Art 48, Anexo XIV

R\$ 1,00

		BALANÇO ORÇAMENTÁRIO	
		Até o Bimestre	Até o Bimestre
<b>RECEITAS</b>			
Previsão Inicial da Receita		31.631.000,00	
Previsão Atualizada da Receita		31.631.000,00	
Receitas Realizadas		32.268.439,04	
Deficit Orçamentário		0,00	
Saldos de Exercícios Anteriores (Utilizados para créditos Adicionais )		0,00	
<b>DESPESAS</b>			
Dotação inicial		31.631.000,00	
Créditos Adicionais		0,00	
Dotação Atualizada		31.631.000,00	
Despesas Empenhadas		31.284.723,73	
Despesas Liquidadas		30.849.451,81	
Despesas Pagas		28.349.080,09	
Superavit Orçamentário		1.418.987,23	
<b>DESPESAS POR FUNÇÃO/SUBFUNÇÃO</b>		Até o Bimestre	
Despesas Empenhadas		31.284.723,73	
Despesas Liquidadas		30.849.451,81	
<b>RECEITA CORRENTE LÍQUIDA - RCL</b>		Até o Bimestre	
Receita Corrente Líquida		32.168.439,04	
<b>RECEITAS E DESPESAS DOS REGIMES DE PREVIDÊNCIA</b>		Até o Bimestre	
Regime Próprio de Previdência dos Servidores Públicos Plano Previdenciário			
Receitas Previdenciárias Realizadas (I)		0,00	
Despesas Previdenciárias Liquidadas (II)		0,00	
Resultado Previdenciárias (III) = (I - II)		0,00	
Regime Próprio de Previdência dos Servidores Públicos Plano Financeiro			
Receitas Previdenciárias Realizadas (IV)		0,00	
Despesas Previdenciárias Liquidadas (V)		0,00	
Resultado Previdenciário (VI) = (IV - V)		0,00	



GOVERNO MUNICIPAL DE CHAVAL  
 CONSOLIDADO  
 DEMONSTRATIVO SIMPLIFICADO DO REL. RESUMIDO DA EXECUÇÃO ORÇAMENTÁRIA  
 ORÇAMENTOS FISCAL E DA SEGURIDADE SOCIAL  
 6º bimestre de 2019 (Novembro a Dezembro)

CASA

RELATÓRIO RESUMIDO DA EXECUÇÃO ORÇAMENTÁRIA

RESULTADOS NOMINAL E PRIMÁRIO			
	Meta fixada no AMF da LDO (a)	Resultado apurado até o bimestre (b)	% em relação à meta (b/a)
Resultado Nominal	0,00	1.097.429,37	0,00
Resultado Primário	0,00	1.527.826,84	0,00

RESTOS A PAGAR POP PODER E MINISTÉRIO PÚBLICO				
	Inscrição	Cancelamento Até o Bimestre	Pagamento Até o Bimestre	Saldo a Pagar
<b>RESTOS A PAGAR PROCESSADOS</b>	4.833.133,27	168.559,24	2.437.526,16	2.227.047,87
Poder Executivo	4.833.083,27	168.559,24	2.437.526,16	2.226.997,87
Poder Legislativo	50,00	0,00	0,00	50,00
Poder Judiciário	0,00	0,00	0,00	0,00
Ministério Público	0,00	0,00	0,00	0,00
<b>RESTOS A PAGAR NÃO PROCESSADOS</b>	2.915.910,38	169.539,24	741.687,18	2.004.683,96
Poder Executivo	2.915.910,38	169.539,24	741.687,18	2.004.683,96
Poder Legislativo	0,00	0,00	0,00	0,00
Poder Judiciário	0,00	0,00	0,00	0,00
Ministério Público	0,00	0,00	0,00	0,00
<b>TOTAL</b>	<b>7.749.043,65</b>	<b>338.098,48</b>	<b>3.179.213,34</b>	<b>4.231.731,83</b>

DESPESAS COM AÇÕES TÍPICAS DE MANUTENÇÃO E DESENVOLVIMENTO DO ENSINO			
	Valor Apurado Até o Bimestre	Limites Constitucionais Anuais	% Aplicado Até o Bimestre
		% Mínimo a Aplicar no Exercício	
Mínimo Anual de <25%> das receitas de impostos na manutenção e Desenvolvimento do Ensino	5.163.946,94	25%	29,09

GOVERNO MUNICIPAL DE CHAVAL  
 CONSOLIDADO  
 DEMONSTRATIVO SIMPLIFICADO DO REL. RESUMIDO DA EXECUÇÃO ORÇAMENTÁRIA  
 ORÇAMENTOS FISCAL E DA SEGURIDADE SOCIAL  
 6º bimestre de 2019 (Novembro a Dezembro)

RECEITAS DE OPERAÇÕES DE CRÉDITO E DESPESAS DE CAPITAL	Valor Apurado Até		Saldo	
	o Bimestre	a Realizar	100.º EXERCÍCIO	200.º EXERCÍCIO
Recitas de operações de Crédito	0,00	0,00		
Despesa de Capital Líquida	1.363.451,62	60,58		
<b>PROJEÇÃO ATUARIAL DOS REGIMES DE PREVIDÊNCIA</b>	<b>EXERCÍCIO</b>	<b>EXERCÍCIO</b>	<b>100.º EXERCÍCIO</b>	<b>200.º EXERCÍCIO</b>
Plano Previdenciário				350.º EXERCÍCIO
Recitas Previdenciárias (I)	0,00	0,00		
Despesas Previdenciárias (II)	0,00	0,00		
Resultado Previdenciário (I - II)	0,00	0,00		
Plano Financeiro				
Recitas Previdenciárias (IV)				
Despesas Previdenciárias (V)				
Resultado Previdenciário (IV - V)				
<b>RECEITAS DA ALIENAÇÃO DE ATIVOS E APLICAÇÃO DOS RECURSOS</b>	<b>o Bimestre</b>	<b>Saldo a Realizar</b>		
Recita de Capital Resultante da Alienação de Ativos	0,00	0,00		
Aplicação dos Recursos da Alienação de Ativos				
<b>DESPESAS COM AÇÕES E SERVIÇOS PÚBLICOS DE SAÚDE</b>	<b>Valor Apurado Até o Bimestre</b>	<b>Limites Constitucionais Anuais</b>	<b>Minimo a Aplicar no Exercício</b>	<b>Aplicado Até o Bimestre</b>
Despesas com Ações e Serviço Público de Saúde executadas com recursos de impostos	1.959.233,77	15,00 %		26,73 %



GOVERNO MUNICIPAL DE CHAVAL  
 CONSOLIDADO  
 DEMONSTRATIVO SIMPLIFICADO DO REL. RESUMIDO DA EXECUÇÃO ORÇAMENTÁRIA  
 ORÇAMENTOS FISCAL E DA SEGURIDADE SOCIAL  
 6º bimestre de 2019 (Novembro a Dezembro)

	Valor Apurado no Exercício Corrente
DESPESAS DE CARÁTER CONTINUADO DERIVADAS DE PPP	
<b>Total das Despesas / RCL (%)</b>	<b>§</b>

FONTE: SISTEMA: Aspec Informática - UNIDADE RESPONSÁVEL: Prefeitura Municipal de Chaval - DATA DA EMISSÃO: 24/01/2020 - HORA DA EMISSÃO: 13:18:27

*Sebastião Sotero Veras*  
 SEBASTIAO SOTERO VERAS  
 PREFEITO MUNICIPAL

*[Assinatura]*  
 CONASP CONTABILIDADE, ASSESSORIA E PRO  
 Assessoria Contábil