



**ESTADO DO CEARÁ**  
**PREFEITURA MUNICIPAL DE CHAVAL**

Rua Cel. José Porfírio, 506 – Centro – CEP: 62.420-0000 - Chaval - Ceará  
FONE: (88) 3625.1330 - CNPJ: 07.146.301/0001-77

---

---

**RELATÓRIO RESUMIDO DA EXECUÇÃO ORÇAMENTÁRIA**

---

---

**RREO**  
**1º BIMESTRE/2015**

---

---

**PUBLICADO CONFORME EDITAL Nº 2015.03.27-1**

---

---



**ESTADO DO CEARÁ**  
**PREFEITURA MUNICIPAL DE CHAVAL**

Rua Cel. José Porfírio, 506 – Centro – CEP: 62.420-0000 - Chaval - Ceará  
FONE: (88) 3625.1330 - CNPJ: 07.146.301/0001-77

## EDITAL DE PUBLICAÇÃO Nº 2015.03.27-1

O **Prefeito do Município de CHAVAL – Estado do Ceará, FRANCISCO CARNEIRO PACHECO NETO**, em pleno exercício do cargo e no uso competente de suas atribuições, notadamente as conferidas pelo Art. 28, Inciso X, da Constituição do Estado do Ceará, **RESOLVE** publicar o **RELATÓRIO RESUMIDO DA EXECUÇÃO ORÇAMENTÁRIA – RREO**, atinente ao **1º BIMESTRE** do exercício financeiro de **2015**, das seguintes formas:

1. Mediante afixação nos locais de amplo acesso do público em geral no âmbito do Município de **CHAVAL/CE**; e
2. Em meio eletrônico de acesso ao público conforme disposto no Art. 48 da LRF, no endereço: [www.municipiosconsultoria.com.br](http://www.municipiosconsultoria.com.br).
3. Em meio eletrônico de acesso ao público conforme disposto no Art. 48 da LRF, no endereço: [www.chaval.ce.gov.br](http://www.chaval.ce.gov.br).

**PUBLIQUE-SE, DIVULGUE-SE, CUMPRA-SE.**

Paço do Poder Executivo Municipal de CHAVAL – Estado do Ceará  
Em, 27 de MARÇO de 2015.

  
Francisco Carneiro Pacheco Neto  
Prefeito  
Município de Chaval - CE  
**FRANCISCO CARNEIRO PACHECO NETO**  
Prefeito Municipal de Chaval

**GOVERNO MUNICIPAL DE CHAVAL**  
**Relatório Resumido de Execução Orçamentária**  
**Balanco Orçamentário**

Organismo Fiscal e da Seguridade Social  
 Período: Janeiro a Fevereiro de 2015/Bimestre: Janeiro e Fevereiro

Recetas	Previsão Inicial	Previsão Atualizada (a)	Recetas Realizadas		Saldo a Realizar (a-c)
			No Bimestre (b)	% (ba)	
<b>Recetas (Exceto Intra-Orçamentárias) (I)</b>	31.100.000,00	31.100.000,00	4.839.000,60	15,56	26.260.999,40
Recetas Correntes	27.541.630,00	27.541.630,00	4.691.070,60	17,03	22.850.559,40
Receta Tributária	512.500,00	512.500,00	25.103,67	4,90	487.396,33
Impostos	503.000,00	503.000,00	20.861,38	4,15	482.138,62
Taxas	8.500,00	8.500,00	4.242,29	49,91	4.257,71
Contribuição de Melhoria	1.000,00	1.000,00	0,00	0,00	1.000,00
Recetas de Contribuições	68.000,00	68.000,00	0,00	0,00	68.000,00
Contribuições Econômicas	68.000,00	68.000,00	0,00	0,00	68.000,00
Receta Patrimonial	96.900,00	96.900,00	16.726,41	17,26	80.173,59
Recetas Imobiliárias	3.000,00	3.000,00	0,00	0,00	3.000,00
Recetas de Valores Mobiliários	88.900,00	88.900,00	16.726,41	18,81	72.173,59
Outras Recetas Patrimoniais	5.000,00	5.000,00	0,00	0,00	5.000,00
Receta de Serviços	81.000,00	81.000,00	0,00	0,00	81.000,00
Transferências Correntes	26.658.230,00	26.658.230,00	5.155.884,02	19,34	21.502.345,98
Transferências Intergovernamentais	21.914.060,00	21.914.060,00	4.906.642,62	22,39	17.007.417,38
Transferências de Instituições Privadas	20.000,00	20.000,00	0,00	0,00	20.000,00
Transferências de Convênios	4.724.170,00	4.724.170,00	249.241,40	5,28	4.474.928,60
Outras Recetas Correntes	125.000,00	125.000,00	627,93	0,50	124.372,07
Multas e Juros de Mora	26.000,00	26.000,00	569,80	2,19	25.430,20
Indenizações e Restituições	40.000,00	40.000,00	0,00	0,00	40.000,00
Receta da Dívida Ativa	29.000,00	29.000,00	0,00	0,00	29.000,00
Recetas Diversas	30.000,00	30.000,00	58,13	0,19	29.941,87
Recetas de Capital	3.558.370,00	3.558.370,00	147.930,00	4,16	3.410.440,00
Transferências de Capital	3.408.370,00	3.408.370,00	147.930,00	4,34	3.260.440,00
Transferências Intergovernamentais	270.000,00	270.000,00	0,00	0,00	270.000,00
Transferências de Convênios	3.138.370,00	3.138.370,00	147.930,00	4,71	2.990.440,00
Outras Recetas de Capital	150.000,00	150.000,00	0,00	0,00	150.000,00
Outras Recetas	150.000,00	150.000,00	0,00	0,00	150.000,00
Recetas Correntes Intra-Orçamentárias (II)	0,00	0,00	0,00	0,00	0,00
Subtotal das Recetas (III) = (I + II)	31.100.000,00	31.100.000,00	4.839.000,60	---	26.260.999,40
Operações de Crédito Refinanciamento (IV)					

R\$ 1,00






GOVERNO MUNICIPAL DE CHAVAL  
Relatório Resumido de Execução Orçamentária  
**Balanco Orçamentário**  
Orçamento Fiscal e da Seguridade Social  
Período: Janeiro a Fevereiro de 2015/Bimestre: Janeiro e Fevereiro


RREO - Anexo I (LRF, Art. 52, inciso I, alíneas "a" e "b" do inciso II e §1º)

R\$ 1,00

  
Sr. Francisco Pacheco Neto  
CPF: 000.000.000-00  
**FRANCISCO CARREIRO PACHECO NETO**  
Prefeito Municipal de Chaval

  
**MARCELE SÁVIA FONTENELE VERAS**  
CONTROLE INTERNO

  
**FRANCISCO ANTONIO DO NASCIMENTO NETO**  
Contabilista - CRC 10.648/0-5

  
**FRANCISCO DAS CHAGAS PEREIRA DE BRITO**  
SECRETÁRIO





**GOVERNO MUNICIPAL DE CHAVAL**  
**Relatório Resumido de Execução Orçamentária**  
**Demonstrativo da Execução das Despesas por Função/Subfunção**  
**Orçamento Fiscal e da Seguridade Social**  
**Período: Janeiro a Fevereiro de 2015/Bimestre: Janeiro e Fevereiro**

	R\$ 1,00										
REED - Anexo II, LRF, Art. 52, inciso II, alínea "D"											
Educação de Jovens e Adultos	214.500,00	214.500,00	0,00	0,00	0,00	0,00	0,00	0,00	0,00	0,00	214.500,00
Educação Especial	20.000,00	20.000,00	0,00	0,00	0,00	0,00	0,00	0,00	0,00	0,00	20.000,00
Educação Básica	2.492.000,00	2.492.000,00	240.040,30	240.040,30	152.695,47	152.695,47	0,00	4,44	6,13	2.339.204,53	6,13
Desporto Comunitário	500.000,00	500.000,00	0,00	0,00	0,00	0,00	0,00	0,00	0,00	500.000,00	0,00
Outras Transferências	1.370.000,00	1.370.000,00	845.000,00	845.000,00	51.243,08	51.243,08	0,00	1,49	3,74	1.318.756,92	3,74
Cultura	584.000,00	524.000,00	0,00	0,00	0,00	0,00	0,00	0,00	0,00	524.000,00	0,00
Assistência à Criança e ao Adolescente	100.000,00	100.000,00	0,00	0,00	0,00	0,00	0,00	0,00	0,00	100.000,00	0,00
Diffusão Cultural	484.000,00	424.000,00	0,00	0,00	0,00	0,00	0,00	0,00	0,00	424.000,00	0,00
Urbanismo	2.466.990,00	2.464.490,00	229.026,27	229.026,27	224.706,27	224.706,27	0,00	6,54	9,12	2.239.783,73	9,12
Administração Geral	1.196.990,00	1.194.490,00	109.377,27	109.377,27	105.057,27	105.057,27	0,00	3,06	8,80	1.089.432,73	8,80
Infra-Estrutura Urbana	450.000,00	450.000,00	14.600,00	14.600,00	14.600,00	14.600,00	0,00	0,42	3,24	435.400,00	3,24
Serviços Urbanos	820.000,00	820.000,00	105.049,00	105.049,00	105.049,00	105.049,00	0,00	3,06	12,81	714.951,00	12,81
Habituação	228.500,00	153.000,00	0,00	0,00	0,00	0,00	0,00	0,00	0,00	153.000,00	0,00
Administração Geral	28.500,00	28.500,00	0,00	0,00	0,00	0,00	0,00	0,00	0,00	28.500,00	0,00
Assistência Comunitária	200.000,00	124.500,00	0,00	0,00	0,00	0,00	0,00	0,00	0,00	124.500,00	0,00
Saneamento	920.000,00	920.000,00	0,00	0,00	0,00	0,00	0,00	0,00	0,00	920.000,00	0,00
Assistência Comunitária	530.000,00	530.000,00	0,00	0,00	0,00	0,00	0,00	0,00	0,00	530.000,00	0,00
Saneamento Básico Urbano	390.000,00	390.000,00	0,00	0,00	0,00	0,00	0,00	0,00	0,00	390.000,00	0,00
Gestão Ambiental	30.000,00	30.000,00	6.697,52	6.697,52	6.697,52	6.697,52	0,19	22,33	23,302,48	23,302,48	22,33
Controle Ambiental	30.000,00	30.000,00	6.697,52	6.697,52	6.697,52	6.697,52	0,19	22,33	23,302,48	23,302,48	22,33
Ciência e Tecnologia	65.000,00	65.000,00	0,00	0,00	0,00	0,00	0,00	0,00	0,00	65.000,00	0,00
Tecnologia da Informação	65.000,00	65.000,00	0,00	0,00	0,00	0,00	0,00	0,00	0,00	65.000,00	0,00
Agricultura	587.500,00	487.500,00	37.961,12	37.961,12	37.961,12	37.961,12	1,10	7,79	449.538,88	7,79	
Administração Geral	265.500,00	265.500,00	37.961,12	37.961,12	37.961,12	37.961,12	1,10	14,30	227.538,88	14,30	
Recursos Hídricos	200.000,00	100.000,00	0,00	0,00	0,00	0,00	0,00	0,00	100.000,00	0,00	
Defesa Sanitária Animal	50.000,00	50.000,00	0,00	0,00	0,00	0,00	0,00	0,00	50.000,00	0,00	
Extensão Rural	72.000,00	72.000,00	0,00	0,00	0,00	0,00	0,00	0,00	72.000,00	0,00	
Comércio e Serviços	260.000,00	260.000,00	0,00	0,00	0,00	0,00	0,00	0,00	260.000,00	0,00	
Promoção Comercial	200.000,00	200.000,00	0,00	0,00	0,00	0,00	0,00	0,00	200.000,00	0,00	
Turismo	60.000,00	60.000,00	0,00	0,00	0,00	0,00	0,00	0,00	60.000,00	0,00	
Energia	200.000,00	105.000,00	0,00	0,00	0,00	0,00	0,00	0,00	105.000,00	0,00	
Energia Elétrica	200.000,00	105.000,00	0,00	0,00	0,00	0,00	0,00	0,00	105.000,00	0,00	
Transporte	575.000,00	575.000,00	22.343,84	22.343,84	22.343,84	22.343,84	0,65	3,89	552.656,16	3,89	
Transporte Rodoviário	575.000,00	575.000,00	22.343,84	22.343,84	22.343,84	22.343,84	0,65	3,89	552.656,16	3,89	
Desporto e Lazer	325.000,00	325.000,00	0,00	0,00	0,00	0,00	0,00	0,00	325.000,00	0,00	
Desporto Comunitário	325.000,00	325.000,00	0,00	0,00	0,00	0,00	0,00	0,00	325.000,00	0,00	
Encargos Especiais	610.000,00	610.000,00	240.000,00	240.000,00	75.360,06	75.360,06	2,19	12,35	534.639,92	12,35	
Serviço da Dívida Interna	360.000,00	360.000,00	140.000,00	140.000,00	72.481,64	72.481,64	2,11	20,13	287.518,36	20,13	
Outras Transferências	250.000,00	250.000,00	100.000,00	100.000,00	2.878,44	2.878,44	0,08	1,15	247.121,56	1,15	
Reserva de Contingência	101.000,00	101.000,00	0,00	0,00	0,00	0,00	0,00	0,00	101.000,00	0,00	
Reserva de Contingência	101.000,00	101.000,00	0,00	0,00	0,00	0,00	0,00	0,00	101.000,00	0,00	

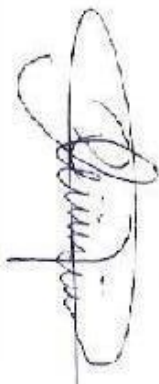
GOVERNO MUNICIPAL DE CHAVAL  
 Relatório Resumido de Execução Orçamentária  
**Demonstrativo da Execução das Despesas por Função/Subfunção**  
 Orçamento Fiscal e da Seguridade Social  
 Período: Janeiro a Fevereiro de 2015/Bimestre: Janeiro e Fevereiro

RREO - Anexo II, LRF, Art. 52, inciso II, alínea "c")										
Despesas Intra-Orçamentária (II)										R\$ 1,00
Total (III) = (I + II)	31.100.000,00	31.100.000,00	5.028.401,34	5.028.401,34	3.436.350,12	3.436.350,12	---	---	27.663.649,88	

  
 Sr. Francisco Pacheco Neto  
 Prefeito Municipal de Chaval

  
 FRANCISCO ANTONIO DO NASCIMENTO NETO  
 Contabilista - CRC 10.648/0-5

  
 MARCELLE SÁVIA FONTENELE VARGAS  
 CONTROLE INTERNO

  
 FRANCISCO DAS CHAGAS PEREIRA DE BRITO  
 SECRETÁRIO



**GOVERNO MUNICIPAL DE CHAVAL**  
**Relatório Resumido de Execução Orçamentária**  
**Demonstrativo da Receita Corrente Líquida**  
**Orçamento Fiscal e da Seguridade Social**  
**Período: Janeiro a Fevereiro de 2015/Bimestre: Janeiro e Fevereiro**

RREO - Anexo III (LRF, Art. 53, inciso I)

Especificação	Evolução da Receita Realizada nos Últimos 12 Meses												Total (Últimos 12 Meses)	Previsão Atualizada ao Exercício
	Jan/2014	Abr/2014	Maio/2014	Junho/2014	Julho/2014	Ago/2014	Setem/2014	Out/2014	Novem/2014	Dez/2014	Jan/2015	Fev/2015		
00 (II)	1.810.489,52	2.042.039,62	2.533.919,20	1.803.282,56	1.876.346,22	2.022.326,94	1.880.274,08	1.874.667,84	2.079.088,95	3.289.829,99	2.447.508,77	2.750.935,26	26.248.503,85	29.990.800,00
Receita Tributária	7.575,38	23.435,53	12.049,87	14.922,12	17.829,97	43.943,80	61.875,40	13.812,71	11.837,92	354.864,23	16.631,00	8.422,67	597.251,60	512.500,00
PTU	0,00	0,00	0,00	0,00	0,00	0,00	0,00	0,00	0,00	4.391,35	0,00	0,00	4.391,35	8.000,00
IRRF	263,69	4.729,79	510,04	1.487,70	3.726,16	10.140,38	13.350,90	1.480,03	1.726,59	277.111,80	3.582,52	445,67	318.642,21	270.000,00
ITBI	0,00	0,00	0,00	1.000,00	0,00	0,00	0,00	0,00	400,00	0,00	0,00	0,00	1.400,00	5.000,00
ISS	6.908,72	16.821,91	9.307,84	11.440,08	13.726,36	33.492,95	48.290,86	11.330,69	8.729,63	33.271,05	10.648,27	6.194,92	261.998,99	220.000,00
ALVARÁ	404,97	184,83	2.292,25	984,34	378,61	310,47	233,65	942,00	914,70	0,00	2.590,21	1.752,08	10.628,05	6.000,00
Outras Taxas pela Prestação de	0,00	0,00	0,00	0,00	0,00	0,00	0,00	0,00	0,00	0,00	160,00	40,00	200,00	2.000,00
Recargas de Contribuições	17.441,07	6.614,68	0,00	0,00	0,00	0,00	0,00	0,00	0,00	0,00	0,00	0,00	28.958,75	68.000,00
Contribuição para o Cuidado do S	17.441,07	6.614,68	0,00	0,00	0,00	0,00	0,00	0,00	0,00	0,00	0,00	0,00	28.958,75	68.000,00
Receita Patrimonial	2.778,20	3.787,73	5.418,43	3.359,94	7.514,30	10.738,83	9.485,74	8.522,29	6.153,71	5.717,41	4.466,43	12.265,95	30.151,95	96.900,00
RENDIMENTOS FUNDEB	328,00	313,74	631,26	414,72	590,42	339,99	418,30	498,52	297,39	650,74	294,63	1.952,93	6.918,69	30.000,00
RENDIMENTOS FINS	455,23	492,72	3.203,10	1.569,70	1.849,89	1.819,08	1.797,23	1.594,07	1.439,71	1.344,84	1.174,35	1.111,10	17.841,02	7.500,00
RENDIMENTOS FINE	855,03	2.087,89	850,21	342,34	2.075,11	6.063,07	3.215,90	4.824,99	2.914,40	2.675,62	2.023,05	7.767,88	37.483,09	12.000,00
RENDIMENTOS FVACA	497,03	224,30	137,92	173,32	134,71	147,31	144,17	70,96	131,23	-102,38	12,08	10,89	1.580,74	3.000,00
RENDIMENTO - CEF	461,25	528,29	857,63	526,39	1.800,17	1.875,16	1.709,59	1.505,12	1.208,71	634,91	848,88	1.334,09	13.004,99	15.000,00
RENDIMENTO - GERAL	152,84	97,99	124,44	119,45	1.049,63	490,01	187,03	38,63	197,32	878,67	113,31	62,42	3.200,24	15.000,00
Receita Agropecuária	0,00	0,00	0,00	0,00	0,00	0,00	0,00	0,00	0,00	0,00	0,00	0,00	0,00	0,00
Receita Industrial	0,00	0,00	0,00	0,00	0,00	0,00	0,00	0,00	0,00	0,00	0,00	0,00	0,00	0,00
Receita de Serviços	0,00	0,00	0,00	0,00	0,00	0,00	0,00	0,00	0,00	0,00	0,00	0,00	0,00	0,00
Outros Serviços Administrativos	0,00	0,00	0,00	0,00	0,00	0,00	0,00	0,00	0,00	0,00	0,00	0,00	2.403,56	81.000,00
Transferências Correntes	1.781.703,09	2.004.980,65	2.484.834,30	1.802.733,65	1.849.143,27	1.964.886,15	1.807.891,44	1.850.966,63	2.053.682,31	2.806.519,74	2.426.977,31	2.729.906,71	25.352.984,45	29.107.000,00
FPM	610.599,46	686.663,20	928.398,03	698.237,10	597.879,98	726.443,44	636.793,41	601.830,64	756.599,80	1.281.255,91	979.450,95	998.803,87	6.561.999,39	9.667.450,00
ITR	0,00	0,00	0,00	0,00	0,00	0,00	303,50	879,42	24,26	0,00	12,50	0,00	1.219,66	2.000,00
SIMPLES NACIONAL	353,48	407,46	381,68	462,27	357,05	271,56	453,39	692,70	289,54	652,29	894,57	288,07	5.477,05	3.000,00
Demais Transferências de União	0,00	180.805,30	0,00	0,00	0,00	0,00	0,00	0,00	0,00	0,00	0,00	0,00	180.805,35	300.000,00
A.N.P.	2.599,77	2.517,19	2.405,26	2.900,41	2.277,70	2.540,45	2.814,43	4.783,73	1.388,81	2.030,24	1.861,85	1.596,81	23.564,75	50.000,00
F.E.P.	12.566,82	12.121,71	11.220,35	12.042,43	11.956,26	12.045,50	12.303,62	24.598,11	11.913,82	11.787,04	10.414,68	9.247,62	151.059,95	90.000,00
PMS FIXO	29.996,00	29.996,00	0,00	56.192,00	29.996,00	29.996,00	49.996,00	49.996,00	49.996,00	49.996,00	29.996,00	29.996,00	416.152,00	316.000,00
PSF	40.085,00	0,00	0,00	20.000,00	44.085,00	44.085,00	44.085,00	44.085,00	44.085,00	44.085,00	128.170,00	0,00	452.765,00	750.000,00
PACS	31.434,00	27.375,00	31.434,00	0,00	31.434,00	31.434,00	31.434,00	31.434,00	31.434,00	62.868,00	62.868,00	0,00	375.152,00	195.000,00
Salvo BUCel	33.450,00	0,00	0,00	0,00	21.070,00	20.070,00	20.070,00	20.070,00	20.070,00	20.070,00	40.140,00	0,00	201.010,00	185.000,00
O. Rec. Salvo	8.600,00	49.160,00	86.165,00	2.200,00	97.200,00	64.000,00	22.200,00	22.000,00	0,00	4.241,20	0,00	0,00	356.976,20	250.000,00
COMP. MAC	44.720,83	44.720,83	44.720,83	44.169,75	46.169,75	46.169,75	46.169,75	46.169,75	46.169,75	32.100,19	70.032,31	46.169,75	562.499,24	580.000,00
VIG. SANITÁRIA	3.596,74	5.576,67	11.548,66	3.606,06	11.153,74	5.576,67	7.559,67	4.000,00	23.199,77	2.801,27	34.950,05	5.666,45	119.028,37	90.000,00
Atas e Ferramentas	0,00	0,00	0,00	0,00	0,00	0,00	0,00	0,00	0,00	0,00	0,00	24.000,00	75.000,00	
Sub-Fundo e Fomento	0,00	0,00	3.000,00	0,00	3.542,00	0,00	0,00	0,00	0,00	0,00	0,00	0,00	6.542,00	70.000,00
FUNAS - FSB	6.000,00	6.000,00	6.000,00	0,00	29.733,33	6.000,00	6.000,00	32.611,11	12.000,00	6.000,00	19.071,75	26.153,55	158.577,77	300.000,00

R\$ 1,00

**GOVERNO MUNICIPAL DE CHAVAL**  
**Relatório Resumido de Execução Orçamentária**  
**Demonstrativo da Receita Corrente Líquida**  
**Orçamento Fiscal e da Seguridade Social**  
**Período: Janeiro a Fevereiro de 2015/Bimestre: Janeiro e Fevereiro**

RECEITA - Anexo III (LRF, Art. 53, inciso II)													R\$ 1,00	
IGD	8.704,27	1.469,49	8.374,71	0,00	8.227,09	6.739,53	0,00	7.216,54	17.431,57	7.209,80	7.200,03	7.397,14	80.128,17	40.000,00
IGD SUAS	0,00	0,00	0,00	0,00	0,00	0,00	0,00	0,00	0,00	0,00	1.456,69	0,00	1.456,69	0,00
SALÁRIO EDUCAÇÃO	47.219,82	26.653,24	26.369,03	28.693,30	27.663,71	28.021,35	27.766,32	28.115,32	29.335,66	29.509,57	63.452,46	52.162,90	412.998,28	300.000,00
PODE	0,00	0,00	782,68	0,00	0,00	112.268,48	0,00	0,00	0,00	0,00	0,00	16.669,71	31.739,87	5.000,00
PNAE	25.546,00	25.546,00	25.546,00	25.546,00	25.546,00	25.546,00	25.546,00	25.546,00	25.546,00	25.546,00	0,00	204.366,00	170.000,00	0,00
PNATE	0,00	0,00	0,00	21.176,00	0,00	21.176,00	0,00	21.176,00	0,00	0,00	0,00	63.523,00	160.000,00	0,00
ICMS L.C. Nº87/97	0,00	1.006,33	1.006,33	1.006,33	1.006,33	1.006,33	1.006,33	1.006,33	1.006,33	2.012,66	0,00	10.063,30	10.000,00	0,00
ICMS	264.670,62	273.911,97	262.991,01	264.932,69	281.460,38	278.948,19	300.976,39	299.536,99	310.461,09	343.590,33	268.670,63	245.925,86	3.415.666,99	2.400.000,00
PVA	9.528,57	10.497,94	7.997,79	4.686,26	3.154,79	4.575,44	3.452,12	3.732,62	2.438,63	1.592,32	13.790,59	25.579,05	91.244,57	130.000,00
IPR	621,63	896,13	974,68	928,34	953,66	963,04	925,09	990,71	1.137,62	1.422,51	1.949,58	1.159,27	12.841,48	15.000,00
CIDE	234,85	0,00	0,00	0,00	0,00	0,00	0,00	0,00	0,00	0,00	41,70	103,81	390,36	35.000,00
ROYALTIES	600,81	1.310,97	1.265,24	663,68	1.280,60	2.449,65	1.305,53	1.996,33	0,00	2.599,52	0,00	953,32	14.215,41	15.000,00
SUS PAR ESTADO	0,00	0,00	0,00	0,00	0,00	0,00	0,00	0,00	0,00	0,00	8.578,87	0,00	8.578,87	80.000,00
FORMAÇÃO FUNDEB	459.953,69	478.754,49	680.661,70	454.738,52	434.116,08	473.474,00	461.825,66	450.326,91	354.246,96	605.450,71	566.466,33	602.568,20	6.022.633,58	5.330.000,00
FUNDEB UNICO	119.963,53	119.963,53	329.167,32	119.963,53	120.829,21	119.963,53	120.808,26	119.963,53	296.414,95	93.176,58	119.963,69	333.576,23	2.053.758,89	2.000.000,00
Transf. de Convênios	0,00	0,00	0,00	49.000,00	0,00	0,00	0,00	0,00	0,00	0,00	0,00	249.241,40	289.241,40	45.000,00
Transf.	0,00	8.000,00	13.880,00	0,00	13.110,00	1.500,00	4.800,00	8.610,00	13.860,00	3.000,00	0,00	87.440,00	45.000,00	0,00
Outras Receitas Correntes	991,78	1.390,03	31.616,60	12.267,82	1.868,68	2.761,06	1.251,50	1.256,01	7.440,01	146.325,05	382,03	245,90	177.746,47	125.000,00
Multas e Juros de Mora nos Trib.	0,00	0,00	0,00	0,00	0,00	0,00	0,00	0,00	0,00	18,70	0,00	0,00	18,70	1.000,00
Multas Adicionadas pelos Tribuina	991,78	1.390,03	1.623,93	382,03	1.868,68	991,78	1.251,50	1.256,01	873,98	2.432,62	382,03	187,77	15.482,04	20.000,00
Outras multas e juro	0,00	0,00	28.173,04	18.116,97	0,00	0,00	0,00	0,00	0,00	0,00	0,00	382,03	38.288,55	20.000,00
Outras Restituições	0,00	0,00	1.919,73	1.769,28	0,00	1.769,28	0,00	0,00	6.596,03	111.492,10	0,00	0,00	123.616,42	20.000,00
Receita de Divida Ativa Tributari	0,00	0,00	0,00	0,00	0,00	0,00	0,00	0,00	2.391,63	0,00	0,00	2.391,63	15.000,00	0,00
Outras Rec. Correntes	0,00	0,00	0,00	0,00	0,00	0,00	0,00	0,00	0,00	0,00	58,13	58,13	30.000,00	0,00
Derogação (III)	181.163,63	196.596,11	240.191,16	193.558,13	176.910,92	202.391,26	168.690,34	161.993,96	222.343,66	244.624,90	262.770,63	294.500,80	2.533.336,95	-2.448.690,00
Conting. Plano Previdenciário	0,00	0,00	0,00	0,00	0,00	0,00	0,00	0,00	0,00	0,00	0,00	0,00	0,00	0,00
Conting. Res. Equivale Previdenci	0,00	0,00	0,00	0,00	0,00	0,00	0,00	0,00	0,00	0,00	0,00	0,00	0,00	0,00
Derogação FUNDEB	181.163,63	196.596,11	240.191,16	193.558,13	176.910,92	202.391,26	168.690,34	161.993,96	222.343,66	244.624,90	262.770,63	294.500,80	2.533.336,95	-2.448.690,00
Derogação das Receitas Patrimonia	0,00	0,00	0,00	0,00	0,00	0,00	0,00	0,00	0,00	0,00	0,00	0,00	0,00	0,00
Compensação Previdenciária Entre	0,00	0,00	0,00	0,00	0,00	0,00	0,00	0,00	0,00	0,00	0,00	0,00	0,00	0,00
Reserva Conting. Liquida (III)-(II-III)	1.629.925,84	1.545.443,51	2.293.728,04	1.639.724,43	1.699.435,30	1.819.937,56	1.691.553,74	1.692.872,48	1.866.740,29	2.881.205,09	2.194.736,14	2.496.534,46	23.711.166,90	32.439.410,00



GOVERNO MUNICIPAL DE CHAVAL  
Relatório Resumido de Execução Orçamentária  
**Demonstrativo da Receita Corrente Líquida**  
Orçamento Fiscal e da Seguridade Social  
Período: Janeiro a Fevereiro de 2015/Bimestre: Janeiro e Fevereiro


RREO - Anexo III (LRF, Art. 53, inciso II)

R\$ 1,00

  
Edu. Luciano Pacheco Neto  
Francisco Carreiro Pacheco Neto  
Prefeito Municipal de Chaval

  
FRANCISCO ANTONIO DO NASCIMENTO NETO  
Contabilista - CRC 10.848/0-5

  
MARCELLE SAVIA FONTENELE VERAS  
CONTROLE INTERNO

  
FRANCISCO DAS CHAGAS PEREIRA DE BRITO  
SECRETÁRIO



**GOVERNO MUNICIPAL DE CHAVAL**  
**Relatório Resumido de Execução Orçamentária**  
**Demonstrativo das Receitas e Despesas Previdenciárias do Regime Próprio de Previdência dos Servidores**  
**Orçamento da Seguridade Social**

Período: Janeiro a Fevereiro de 2015/Bimestre: Janeiro e Fevereiro

RREO - Anexo IV (LRF, Art. 53, inciso II)

R\$ 1,00

	Receitas	Previsão Inicial	Previsão Atualizada	Receitas Realizadas	
				No Bimestre	Até o Bimestre 2015
<b>Receitas Previdenciárias</b>					
<b>(Exceto Intra-Orçamentárias) (I)</b>					
(-) Deduções da Receita					
Deduções da Receita Patrimonial					
Receitas Previdenciárias (Intra-Orçamentárias) (II)					
Receitas Intra-Orçamentárias					
Total das Receitas Previdenciárias - RPPS (III) = (I + II)					
		0,00	0,00	0,00	0,00
<b>Despesas</b>					
<b>Despesas Previdenciárias (Exceto Intra-Orçamentárias) (IV)</b>					
<b>Despesas Previdenciárias (Intra-Orçamentárias) (V)</b>					
<b>Despesas Intra-Orçamentárias</b>					
Total das Despesas Previdenciárias - RPPS (VI) = (IV + V)					
		0,00	0,00	0,00	0,00
<b>Resultado Previdenciário - RPPS (VII) = (III - VI)</b>					
		0,00	0,00	0,00	0,00
Aportes de Recursos para o Regime Próprio de Previdência do Servidor					
		---	---	---	---
<b>Reserva Orçamentária do RPPS</b>					
Valor					
				Previsão Orçamentária	
				0,00	
<b>Bens e Direitos do RPPS</b>					
Valor					
				Previsão Orçamentária	
				0,00	
<b>Caixa</b>					
				Previsão Orçamentária	
				0,00	
<b>Banco</b>					
				Previsão Orçamentária	
				0,00	
<b>Investimentos</b>					
				Previsão Orçamentária	
				---	
<b>Outros Bens e Direitos</b>					
				Previsão Orçamentária	
				---	
<b>Receitas Intra-Orçamentárias</b>					
				Previsão Orçamentária	
				---	
<b>Despesas Liquidadas</b>					
				Previsão Orçamentária	
				---	
<b>Recursos para o Regime Próprio de Previdência do Servidor</b>					
				Previsão Orçamentária	
				---	
<b>Reserva Orçamentária do RPPS</b>					
Valor					
				Previsão Orçamentária	
				0,00	
<b>Bens e Direitos do RPPS</b>					
Valor					
				Previsão Orçamentária	
				0,00	
<b>Caixa</b>					
				Previsão Orçamentária	
				0,00	
<b>Banco</b>					
				Previsão Orçamentária	
				0,00	
<b>Investimentos</b>					
				Previsão Orçamentária	
				---	
<b>Outros Bens e Direitos</b>					
				Previsão Orçamentária	
				---	
<b>Receitas Intra-Orçamentárias</b>					
				Previsão Orçamentária	
				---	

**GOVERNO MUNICIPAL DE CHAVAL**  
**Relatório Resumido de Execução Orçamentária**  
**Demonstrativo das Receitas e Despesas Previdenciárias do Regime Próprio de Previdência dos Servidores**  
**Orgamento da Seguridade Social**

Período: Janeiro a Fevereiro de 2015/Bimestre: Janeiro e Fevereiro

RREO - Anexo IV (LRF, Art. 53, inciso II)

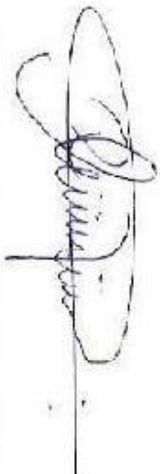
R\$ 1,00

(-) Deduções da Receita						
Total das Receitas Previdenciárias Intra-Orçamentárias		0,00	0,00	0,00	0,00	0,00
Despesas Intra-Orçamentárias	Dotação Inicial	Dotação Atualizada	Despesas Liquidadas		Até o Bimestre 2014	0,00
			No Bimestre	Até o Bimestre 2015		
Total das Despesas Previdenciárias Intra-Orçamentárias		0,00	0,00	0,00	0,00	0,00

  
**Francisco Carneiro Pacheco Neto**  
 Prefeito Municipal de Chaval

  
**Francisco Antonio do Nascimento Neto**  
 Contabilista - CRC 10.648/0-5

  
**Marcelle Sávia Fontenele Veras**  
 Controle Interno

  
**Francisco das Chagas Pereira de Brito**  
 Secretário

GOVERNO MUNICIPAL DE CHAVAL  
Relatório Resumido de Execução Orçamentária  
**Demonstrativo do Resultado Nominal**  
Orçamento Fiscal e da Seguridade Social

Período: Janeiro a Fevereiro / Bimestre: Janeiro a Fevereiro de 2015

RREO - Anexo V (LRF, Art. 53, inciso III)

R\$ 1,00

DÍVIDA FISCAL LÍQUIDA	SALDO		
	Em 31/Dez/2014 (a)	Em 31/Dez/2014 (b)	Em Fevereiro (c)
DÍVIDA CONSOLIDADA (I)	14.923.334,70	14.923.334,70	14.850.853,06
DEDUÇÕES (II)			
Disponibilidade de Caixa Bruta	926.095,41	926.095,41	1.631.983,35
Demais Haveres Financeiros			
(-) Restos a Pagar Processados (Exceto Precatórios)	5.096.985,52	5.096.985,52	3.060.944,81
DÍVIDA CONSOLIDADA LÍQUIDA (III) = (I - II)	14.923.334,70	14.923.334,70	14.850.853,06
RECEITAS DE PRIVATIZAÇÕES (IV)			
PASSIVOS RECONHECIDOS (V)			
DÍVIDA FISCAL LÍQUIDA (VI) = (III + IV - V)	14.923.334,70	14.923.334,70	14.850.853,06
RESULTADO NOMINAL	PERÍODO DE REFERÊNCIA		
	No Bimestre (c-b)	Até o Bimestre (c-a)	
DÍVIDA CONSOLIDADA (I)	0,00	0,00	
DISCRIMINAÇÃO DA META FISCAL		VALOR CORRENTE	
META DE RESULTADO NOMINAL FIXADA NO ANEXO DE METAS FISCAIS DA LDO PARA O EXERCÍCIO DE REFERÊNCIA		0,00	
REGIME PREVIDENCIÁRIO			
DÍVIDA FISCAL LÍQUIDA PREVIDENCIÁRIA	SALDO		
	Em 31/Dez/2014	Em 31/Dez/2014	Em Fevereiro
DÍVIDA CONSOLIDADA PREVIDENCIÁRIA (VII)	0,00	0,00	0,00
Passivo Atuarial			
Demais Dívidas			
DEDUÇÕES (II)			
Disponibilidade de Caixa Bruta	0,00	0,00	0,00
Investimentos			
Demais Haveres Financeiros			
(-) Restos a Pagar Processados	0,00	0,00	0,00
DÍVIDA CONSOLIDADA LÍQUIDA (VIII)	0,00	0,00	0,00
PREVIDENCIÁRIA (IX) = (VII - VIII)	0,00	0,00	0,00
PASSIVOS RECONHECIDOS (X)			
DÍVIDA FISCAL LÍQUIDA PREVIDENCIÁRIA (XI)=(IX-X)	0,00	0,00	0,00



GOVERNO MUNICIPAL DE CHAVAL  
Relatório Resumido de Execução Orçamentária  
**Demonstrativo do Resultado Nominal**  
Orçamento Fiscal e da Seguridade Social  
Período: Janeiro a Fevereiro / Bimestre: Janeiro a Fevereiro de 2015

RREO - Anexo V (LRF, Art. 53, inciso III)


R\$ 1,00

  
Geo. Carneiro Pacheco Neto  
Presidente  
Município de Chaval - PE  
**FRANCISCO CARNEIRO PACHECO NETO**  
Prefeito Municipal de Chaval



**MARCELLE SÁVIA FONTENELE VERAS**  
CONTROLE INTERNO

  
**FRANCISCO ANTONIO DO NASCIMENTO NETO**  
Contabilista - CRC 10.648/0-5



**FRANCISCO DAS CHAGAS PEREIRA DE BRITO**  
SECRETÁRIO

GOVERNO MUNICIPAL DE CHAVAL  
Relatório Resumido de Execução Orçamentária  
**Demonstrativo do Resultado Primário**  
Orçamento Fiscal e da Seguridade Social  
Período: Janeiro a Fevereiro de 2015/Bimestre: Janeiro e Fevereiro

RREO - Anexo VI (LRF, Art. 53, inciso III)

R\$ 1,00

Receitas	Previsão Atualizada	Receitas Realizadas		
		No Bimestre	Até Bimestre 2015	Até Bimestre 2014
Receitas Primárias Correntes (I)	27.455.730,00	4.674.344,19	4.674.344,19	4.888.392,77
Receitas Tributárias	512.500,00	25.103,67	25.103,67	101.926,94
Receitas de Contribuições	68.000,00	0,00	0,00	0,00
Receitas Previdenciárias	0,00	0,00	0,00	0,00
Outras Receitas de Contribuições	68.000,00	0,00	0,00	0,00
Receita Patrimonial Líquida	8.000,00	0,00	0,00	0,00
Receita Patrimonial	96.900,00	16.726,41	16.726,41	6.361,32
(-) Aplicações Financeiras	(88.900,00)	(16.726,41)	(16.726,41)	(6.361,32)
Receita de Serviços	81.000,00	0,00	0,00	4,80
Transferências Correntes	26.661.230,00	4.648.612,59	4.648.612,59	4.779.216,99
Convênios	4.724.170,00	249.241,40	249.241,40	0,00
Outras Transferências Correntes	24.382.950,00	4.906.642,62	4.906.642,62	4.779.216,99
Demais Receitas Correntes	125.000,00	627,93	627,93	7.244,04
Dívida Ativa	29.000,00	0,00	0,00	0,00
Diversas Receitas Correntes	96.000,00	627,93	627,93	7.244,04
Receitas de Capital (II)	3.408.370,00	147.930,00	147.930,00	0,00
Operações de Crédito (III)	0,00	0,00	0,00	0,00
Amortização de Empréstimos (IV)	0,00	0,00	0,00	0,00
Alienação de Bens (V)	0,00	0,00	0,00	0,00
Transferências de Capital	3.408.370,00	147.930,00	147.930,00	0,00
Convênios	3.138.370,00	147.930,00	147.930,00	0,00
Outras Transferências de Capital	270.000,00	0,00	0,00	0,00
Outras Receitas de Capital	0,00	0,00	0,00	0,00
Receitas Primárias de Capital (VI) = (II - III - IV - V)	3.408.370,00	147.930,00	147.930,00	0,00
Receita Primária Total (VII) = (I + VI)	30.864.100,00	4.822.274,19	4.822.274,19	4.888.392,77

Despesas	Dotação Atualizada	Despesas Liquidadas		
		No Bimestre	Até Bimestre 2015	Até Bimestre 2014
Despesas Correntes (VIII)	25.173.510,00	3.321.747,26	3.321.747,26	3.050.064,28
Pessoal e Encargos Sociais	13.673.500,00	2.226.628,75	2.226.628,75	2.187.353,64
Juros e Encargos da Dívida (IX)	50.000,00	0,00	0,00	0,00
Outras Despesas Correntes	11.450.010,00	1.095.118,51	1.095.118,51	862.710,64
Despesas Primárias Correntes (X) = (VIII - IX)	25.123.510,00	3.321.747,26	3.321.747,26	3.050.064,28
Despesas Capital (XI)	5.825.490,00	114.602,86	114.602,86	43.560,93
Investimentos	5.510.490,00	42.121,22	42.121,22	6.781,18
Inversões Financeiras	0,00	0,00	0,00	0,00
Concessão de Empréstimos (XII)	0,00	0,00	0,00	0,00
Aquisição de Título de Capital já Integralizado (XIII)	0,00	0,00	0,00	0,00
Demais Inversões Financeiras	0,00	0,00	0,00	0,00
Amortização da Dívida (XIV)	315.000,00	72.481,64	72.481,64	36.779,75
Despesas Primárias de Capital (XV) = (XI - XII - XIII - XIV)	5.510.490,00	42.121,22	42.121,22	6.781,18
Reserva de Contingência (XVI)	101.000,00	--	--	--
Reserva do RPPS (XVII)	0,00	--	--	--
Despesa Primária Total (XVIII) = (X + XV + XVI + XVII)	30.735.000,00	3.363.868,48	3.363.868,48	3.056.845,46

Resultado Primário (XIX) = (VII - XVIII)	129.100,00	1.458.405,71	1.458.405,71	1.831.547,31
Saldo de Exercícios Anteriores	--	--	--	--

Discriminação da Meta Fiscal	Valor Corrente
Meta de Resultado Primário Fixada no Anexo de Metas Fiscais da LDO para o Exercício de Referência	0,00

GOVERNO MUNICIPAL DE CHAVAL  
Relatório Resumido de Execução Orçamentária  
**Demonstrativo do Resultado Primário**  
Orçamento Fiscal e da Seguridade Social  
Período: Janeiro a Fevereiro de 2015/Bimestre: Janeiro e Fevereiro

RREO - Anexo VI (LRF, Art. 53, inciso III)

R\$ 1,00

  
Francisco Carneiro Pacheco Neto  
Francisco Carneiro Pacheco Neto  
**FRANCISCO CARNEIRO PACHECO NETO**  
Prefeito Municipal de Chaval



**MARCELLE SÁVIA FONTENELE VERAS**  
CONTROLE INTERNO

  
**FRANCISCO ANTONIO DO NASCIMENTO NETO**  
Contabilista - CRC 10.648/0-5



**FRANCISCO DAS CHAGAS PEREIRA DE BRITO**  
SECRETÁRIO





**GOVERNO MUNICIPAL DE CHAVAL**  
**Relatório Resumido de Execução Orçamentária**  
**Restos a Pagar por Poder e Órgão**  
**Orçamento Fiscal e da Seguridade Social**  
**Período: Janeiro a Fevereiro de 2015/Bimestre: Janeiro e Fevereiro**

RREO - Anexo VII (LRF, Art. 52, inciso I, alíneas "a" e "b" do inciso II e §1º)  
RREO - Anexo VII (LRF, art. 53, inciso V)

R\$ 1.00


RESTOS A PAGAR (EXCETO INTRA-ORÇAMENTÁRIOS) (I)	RESTOS A PAGAR PROCESSADOS						RESTOS A PAGAR NÃO PROCESSADOS									
	Inscritos			Cancelados	Pagos	A Pagar	Inscritos			Cancelados	Pagos	A Pagar				
	Em Exercícios Anteriores	Em 31 de Dezembro de 2014					Em Exercícios Anteriores	Em 31 de Dezembro de 2014								
<b>LEGISLATIVO</b>																
Câmara Municipal de Chaval	0,00	122,50	0,00	0,00	122,50	0,00	0,00	3.000,00	0,00	0,00	3.000,00					
<b>RESTOS A PAGAR (INTRA-ORÇAMENTÁRIOS) (II)</b>																
<b>TOTAL (III) = (I + II)</b>	0,00	5.098.385,52	4.083,00	2.070.474,91	3.030.593,61	0,00	2.947.908,22	0,00	241.894,59	2.708.213,83						

  
**FRANCISCO CARNEIRO PACHECO NETO**  
**Prefeito Municipal de Chaval**

  
**FRANCISCO ANTONIO DO NASCIMENTO NETO**  
 Contabilista - CRC 10.648/0-5



**MARCELLE SÁVIA FONTENELE VERAS**  
**CONTROLE INTERNO**

  
**FRANCISCO DAS CHAGAS PEREIRA DE BRITO**  
**SECRETÁRIO**

GOVERNO MUNICIPAL DE CHAVAL  
Relatório Resumido da Execução Orçamentária  
**Demonstrativo das Receitas e Despesas com Manutenção e Desenvolvimento do Ensino - MDE**  
Orçamentos Fiscal e da Seguridade Social  
Período: Janeiro a Fevereiro de 2015/Bimestre: Janeiro e Fevereiro

RREO - ANEXO VIII (LDB art. 72)

R\$ 1,00

<b>RECEITAS DO ENSINO</b>					
RECEITA RESULTANTE DE IMPOSTOS (caput do art. 212 da Constituição)	PREVISÃO INICIAL	PREVISÃO ATUALIZADA	RECEITAS REALIZADAS		
			No Bimestre	Até o Bimestre	%
<b>1 - RECEITAS DE IMPOSTOS</b>	490.000,00	490.000,00	20.881,38	20.881,38	4,25
Imposto de Renda Retido nas Fontes Sobre Rendimentos do Trabalho	270.000,00	270.000,00	4.028,19	4.028,19	1,49
Imposto sobre Serviços de Qualquer Natureza	220.000,00	220.000,00	16.833,19	16.833,19	7,85
<b>2 - RECEITAS DE TRANSFERÊNCIAS CONSTITUCIONAIS LEGAIS</b>	12.234.450,00	12.234.450,00	2.536.357,30	2.536.357,30	20,73
Cota-Parte do Fundo de Participação dos Municípios	9.687.450,00	9.687.450,00	1.979.300,82	1.979.300,82	20,43
Cota-Parte do Imposto Sobre a Propriedade Territorial Rural	2.000,00	2.000,00	12,50	12,50	0,62
Cota-Parte do ICMS	2.400.000,00	2.400.000,00	514.596,49	514.596,49	21,44
Cota-Parte do IPVA	130.000,00	130.000,00	39.339,84	39.339,84	30,26
Cota-Parte do IPI sobre Exportação	15.000,00	15.000,00	3.107,85	3.107,85	20,71
<b>3 - TOTAL DAS RECEITAS DE IMPOSTOS (1 + 2)</b>	12.724.450,00	12.724.450,00	2.557.218,68	2.557.218,68	0,00
<b>RECEITAS ADICIONAIS PARA FINANCIAMENTO DO ENSINO</b>					
RECEITAS ADICIONAIS PARA FINANCIAMENTO DO ENSINO	PREVISÃO INICIAL	PREVISÃO ATUALIZADA	RECEITAS REALIZADAS		
			No Bimestre	Até o Bimestre	%
<b>4 - RECEITAS DA APLICAÇÃO FINANCEIRA DE OUTROS RECURSOS VINCULADOS A</b>	0,00	0,00	0,00	0,00	0,00
<b>5 - RECEITA DE TRANSFERÊNCIAS DO FNDE</b>	305.000,00	305.000,00	134.323,67	134.323,67	44,04
Transferências do Salário-Educação	300.000,00	300.000,00	115.634,96	115.634,96	38,54
Transferências Diretas do FNDE referentes ao Programa Dinheiro - Direto na Escola - F	5.000,00	5.000,00	18.688,71	18.688,71	373,77
<b>6 - RECEITA DE TRANSFERÊNCIA DE CONVÊNIOS</b>	0,00	0,00	0,00	0,00	0,00
<b>8 - OUTRAS RECEITAS PARA FINANCIAMENTO DO ENSINO</b>	0,00	0,00	0,00	0,00	0,00
<b>9 - TOTAL DAS RECEITAS PARA FINANCIAMENTO DO ENSINO (4 + 5 + 6 + 7 + 8)</b>	305.000,00	305.000,00	134.323,67	134.323,67	44,04
<b>FUNDEB</b>					
RECEITA RESULTANTE DE IMPOSTOS (caput do art. 212 da Constituição)	PREVISÃO INICIAL	PREVISÃO ATUALIZADA	RECEITAS REALIZADAS		
			No Bimestre	Até o Bimestre	%
<b>10 - RECEITAS DESTINADAS AO FUNDEB</b>	2.446.890,00	2.446.890,00	507.271,43	507.271,43	20,73
Dedução FUNDEB - <FPM>	1.937.490,00	1.937.490,00	395.860,12	395.860,12	20,43
Dedução FUNDEB - <ITR>	400,00	400,00	2,50	2,50	0,62
Dedução FUNDEB - <ICMS>	480.000,00	480.000,00	102.919,30	102.919,30	21,44
Dedução FUNDEB - <IPVA>	26.000,00	26.000,00	7.867,93	7.867,93	30,26
Dedução FUNDEB - <IPI>	3.000,00	3.000,00	621,58	621,58	20,71
<b>11 - RECEITAS RECEBIDAS PELO FUNDEB</b>	7.530.000,00	7.530.000,00	1.672.599,50	1.672.599,50	22,21
11.1 - Transferências de Recursos do FUNDEB	5.530.000,00	5.530.000,00	1.169.054,58	1.169.054,58	21,14
11.2 - Complementação da União ao FUNDEB	2.000.000,00	2.000.000,00	503.544,92	503.544,92	25,17
<b>12 - RESULTADOS DAS TRANSFERÊNCIAS DO FUNDEB (11.1 - 10)</b>	3.083.110,00	3.083.110,00	661.783,15	661.783,15	21,46
Acréscimo Resultante das Transferências do FUNDEB					



GOVERNO MUNICIPAL DE CHAVAL  
Relatório Resumido da Execução Orçamentária  
**Demonstrativo das Receitas e Despesas com Manutenção e Desenvolvimento do Ensino - MDE**  
Orçamentos Fiscal e da Seguridade Social  
Período: Janeiro a Fevereiro de 2015/Bimestre: Janeiro e Fevereiro

RREO - ANEXO VIII (LDB art. 72)

R\$ 1,00

  
Eco. Carneiro Pacheco Neto  
BR/16/0  
FRANCISCO CARNEIRO PACHECO NETO  
Prefeito Municipal de Chaval

  
FRANCISCO ANTONIO DO NASCIMENTO NETO  
Contabilista - CRC 10.648/0-5

  
MARCELLE SÁVIA FONTENELE VERAS  
CONTROLE INTERNO

  
FRANCISCO DAS CHAGAS PEREIRA DE BRITO  
SECRETÁRIO

GOVERNO MUNICIPAL DE CHAVAL  
Relatório Resumido da Execução Orçamentária  
**Demonstrativo das Receitas e Despesas com Manutenção e Desenvolvimento do Ensino - MDE**  
Orçamentos Fiscal e da Seguridade Social  
Período: Janeiro a Fevereiro de 2015/Bimestre: Janeiro e Fevereiro

RREO - ANEXO VIII (LDB art. 72)

R\$ 1,00

DESPESAS DO FUNDEB	DOTAÇÃO INICIAL	DOTAÇÃO ATUALIZADA	DESPESAS LIQUIDADAS		
			No Bimestre	Até o Bimestre	%
13 - PAGAMENTO DOS PROFISSIONAIS DO MAGISTÉRIO	6.607.000,00	6.664.820,00	644.886,92	644.886,92	38,55
13.1 - Com Educação Infantil	336.000,00	336.000,00	0,00	0,00	0,00
13.2 - Com Ensino Fundamental	6.271.000,00	6.528.820,00	644.886,92	644.886,92	9,87
13.3 - Com Educação Básica	2.492.000,00	2.512.000,00	0,00	0,00	0,00
14 - OUTRAS DESPESAS	6.607.000,00	6.664.820,00	0,00	0,00	0,00
14.1 - Com Educação Infantil	336.000,00	336.000,00	0,00	0,00	0,00
14.2 - Com Ensino Fundamental	6.271.000,00	6.528.820,00	298.011,30	298.011,30	4,56
14.3 - Com Educação Básica	2.492.000,00	2.512.000,00	0,00	0,00	0,00
15 - TOTAL DAS DESPESAS DO FUNDEB (13 + 14)	18.198.000,00	18.753.840,00	942.898,22	942.898,22	5,02

DEDUÇÕES PARA FINS DE LIMITE DO FUNDEB PARA PAGAMENTO DOS PROFISSIONAIS DO MAGISTÉRIO	VALOR
16 - RESTOS A PAGAR INSCRITOS NO EXERCÍCIO SEM DISPONIBILIDADE FINANCEIRA DE RECURSOS DO FUNDEB	0,00
17 - DESPESAS CUSTEADAS COM O SUPERÁVIT FINANCEIRO DO EXERCÍCIO ANTERIOR DO FUNDEB	0,00
18 - TOTAL DAS DEDUÇÕES CONSIDERADAS PARA FINS DE LIMITE DO FUNDEB (16 + 17)	0,00
19 - MÍNIMO DE 60% NA REMUNERAÇÃO DO MAGISTÉRIO COM EDUCAÇÃO INFANTIL E ENSINO FUNDAMENTAL $(13 / 11) \times 100$ %	0,00

CONTROLE DA UTILIZAÇÃO DE RECURSOS NO EXERCÍCIO SUBSEQUENTE	VALOR
20 - RECURSOS RECEBIDOS DO FUNDEB EM [EXERCÍCIO_ ANTERIOR] QUE NÃO FORAM UTILIZADOS	0,00
21 - DESPESAS CUSTEADAS COM O SALDO DO ITEM 20 ATÉ O 1º TRIMESTRE DE [EXERCÍCIO]	0,00

**MANUTENÇÃO E DESENVOLVIMENTO DO ENSINO - DESPESAS CUSTEADAS COM A RECEITA RESULTANTE DE IMPOSTOS E RECURSOS DO FUNDEB**

RECEITAS COM AÇÕES TÍPICAS DE MDE	PREVISÃO INICIAL	PREVISÃO ATUALIZADA	RECEITAS REALIZADAS		
			No Bimestre	Até o Bimestre	%
22 - IMPOSTOS E TRANSFERÊNCIAS DESTINADAS À MDE (25% de 3)	3.181.112,50	3.181.112,50	639.304,67	639.304,67	20,09

DESPESAS COM AÇÕES TÍPICAS DE MDE	DOTAÇÃO INICIAL	DOTAÇÃO ATUALIZADA	DESPESAS LIQUIDADAS		
			No Bimestre	Até o Bimestre	%
23 - EDUCAÇÃO INFANTIL	336.000,00	336.000,00	0,00	0,00	0,00
24 - ENSINO FUNDAMENTAL	6.271.000,00	6.528.820,00	1.211.566,78	1.211.566,78	18,55
25 - ENSINO MÉDIO	34.000,00	34.000,00	0,00	0,00	0,00
26 - ENSINO SUPERIOR	44.500,00	44.500,00	0,00	0,00	0,00
27 - ENSINO PROFISSIONAL NÃO INTEGRADO AO ENSINO REGULAR	33.000,00	33.000,00	0,00	0,00	0,00
28 - OUTRAS	4.774.500,00	4.794.500,00	203.938,55	203.938,55	4,25
29 - TOTAL DAS DESPESAS COM AÇÕES TÍPICAS DE MDE (23 + 24 + 25 + 26 + 27 + 28)	11.493.000,00	11.770.820,00	1.415.504,33	1.415.504,33	12,02

DEDUÇÕES CONSIDERADAS PARA FINS DE LIMITE CONSTITUCIONAL	VALOR
30 - RESULTADO LÍQUIDO DAS TRANSFERÊNCIAS DO FUNDEB = (12)	661.783,15
31 - DESPESAS CUSTEADAS COM A COMPLEMENTAÇÃO DO FUNDEB NO EXERCÍCIO	503.544,82
32 - RECEITA DE APLICAÇÃO FINANCEIRA DOS RECURSOS DO FUNDEB ATÉ O BIMESTRE = (50 h)	0,00
33 - DESPESAS CUSTEADAS COM O SUPERÁVIT FINANCEIRO, DO EXERCÍCIO ANTERIOR, DO FUNDEB	0,00
34 - DESPESAS CUSTEADAS COM O SUPERÁVIT FINANCEIRO, DO EXERCÍCIO ANTERIOR, DE OUTROS RECURSOS DE IMPOSTOS	0,00
35 - RESTOS A PAGAR INSCRITOS NO EXERCÍCIO ANTERIOR SEM DISPONIBILIDADE FINANCEIRA DE RECURSOS DE IMPOSTOS VINCULADOS AO E	0,00
36 - CANCELAMENTO, NO EXERCÍCIO, DE RESTOS A PAGAR INSCRITOS COM DISPONIBILIDADE FINANCEIRA DE RECURSOS DE IMPOSTOS VINCL	0,00
37 - TOTAL DAS DEDUÇÕES CONSIDERADAS PARA FINS DE LIMITE CONSTITUCIONAL (30 + 31 + 32 + 33 + 34 + 35 + 36)	1.165.328,07
38 - TOTAL DAS DESPESAS PARA FINS DE LIMITE (29 - 37)	250.178,26
39 - MÍNIMO DE 25% DAS RECEITAS RESULTANTE DE IMPOSTOS EM MDE $((38 / 3) * 100)$	9,78

OUTRAS INFORMAÇÕES PARA CONTROLE					
OUTRAS DESPESAS CUSTEADAS COM RECEITAS ADICIONAIS PARA FINANCIAMENTO DO ENSINO	DOTAÇÃO INICIAL	DOTAÇÃO ATUALIZADA	DESPESAS LIQUIDADAS		
			No Bimestre	Até o Bimestre	%

GOVERNO MUNICIPAL DE CHAVAL  
Relatório Resumido da Execução Orçamentária  
**Demonstrativo das Receitas e Despesas com Manutenção e Desenvolvimento do Ensino - MDE**  
Orçamentos Fiscal e da Seguridade Social  
Período: Janeiro a Fevereiro de 2015/Bimestre: Janeiro e Fevereiro

RREO - ANEXO VIII (LDB art. 72)

R\$ 1,00

OUTRAS INFORMAÇÕES PARA CONTROLE					
OUTRAS DESPESAS CUSTEADAS COM RECEITAS ADICIONAIS PARA FINANCIAMENTO DO ENSINO	DOTAÇÃO INICIAL	DOTAÇÃO ATUALIZADA	DESPESAS LIQUIDADAS		
			No Bimestre	Até o Bimestre	%
40 - DESPESAS CUSTEADAS COM A APLICAÇÃO FINANCEIRA DE OUTROS RECURSOS	0,00	0,00	0,00	0,00	0,00
41 - DESPESAS CUSTEADAS COM A CONTRIBUIÇÃO SOCIAL DO SALÁRIO-EDUCAÇÃO	0,00	0,00	0,00	0,00	0,00
42 - DESPESAS CUSTEADAS COM A OPERAÇÕES DE CRÉDITO	0,00	0,00	0,00	0,00	0,00
43 - DESPESAS CUSTEADAS COM OUTRAS RECEITAS PARA FINANCIAMENTO DO EN	0,00	0,00	0,00	0,00	0,00
44 - TOTAL DAS OUTRAS DESPESAS CUSTEADAS COM RECEITAS ADICIONAIS PAR	0,00	0,00	0,00	0,00	0,00
45 - TOTAL GERAL DAS DESPESAS (29 + 44)	0,00	0,00	0,00	0,00	0,00
RESTOS A PAGAR INSCRITOS COM DISPONIBILIDADE FINANCEIRA DE RECURSOS DE IMPOSTOS VINCULADOS AO ENSINO	SALDO ATÉ O BIMESTRE		CANCELADOS EM 2015 (g)		
46 - RESTOS A PAGAR DE DESPESAS COM FUNDEB	0,00		0,00		
FLUXO FINANCEIRO DOS RECURSOS			VALOR:		
			FUNDEB (h)	FUNDEF	
47 - SALDO FINANCEIRO EM 31 DE DEZEMBRO DE [EXERCÍCIO_ ANTERIOR]			0,00	0,00	
48 - (+) INGRESSO DE RECURSOS ATÉ O BIMESTRE			0,00	0,00	
49 - (-) PAGAMENTOS EFETUADOS ATÉ O BIMESTRE			0,00	0,00	
50 - (+) RECEITA DE APLICAÇÃO FINANCEIRA DOS RECURSOS ATÉ O BIMESTRE			0,00	0,00	
51 - (=) SALDO FINANCEIRO NO EXERCÍCIO ATUAL			0,00	0,00	
52 - SALDO ATUAL DAS CONTAS BANCÁRIAS DE VINCULAÇÃO AO FUNDEB 60% e 40% (((47 + 48) - 49) + 50)			0,00	0,00	

  
 Edo. Carneiro Pacheco Neto  
 Prefeito Municipal de Chaval  
**FRANCISCO CARNEIRO PACHECO NETO**  
 Prefeito Municipal de Chaval

  
**FRANCISCO ANTONIO DO NASCIMENTO NETO**  
 Contabilista - CRC 10.648/0-5

  
**MARCELLE SÁVIA FONTENELE VERAS**  
 CONTROLE INTERNO

  
**FRANCISCO DAS CHAGAS PEREIRA DE BRITO**  
 SECRETÁRIO



GOVERNO MUNICIPAL DE CHAVAL  
Relatório Resumido de Execução Orçamentária  
**Demonstrativo das Receitas de Operações de Crédito e Despesas de Capital**  
Orçamento Fiscal e da Seguridade Social  
Período: Janeiro a Fevereiro de 2015/Bimestre: Janeiro e Fevereiro

RREO - Anexo IX (LRF, Art. 52, inciso I, alíneas "a" e "b" do inciso II e 51º)

R\$ 1,00

RECEITAS	PREVISÃO ATUALIZADA (a)	RECEITAS REALIZADAS Até o Bimestre (b)		SALDO NÃO REALIZADO (c) = (a - b)
RECEITAS DE OPERAÇÕES DE CRÉDITO (I)	0,00	0,00		0,00
DESPESAS	DOTAÇÃO ATUALIZADA (d)	DESPESAS EXECUTADAS Até o Bimestre		SALDO NÃO EXECUTADO (g) = (d - (e + f))
		LIQUIDADAS (e)	INSCRITAS EM RESTOS A PAGAR NÃO PROCESSADOS (f)	
DESPESAS DE CAPITAL	5.825.490,00	114.602,86	67.518,36	5.643.368,78
DESPESAS DE CAPITAL LÍQUIDA (II)	5.825.490,00	114.602,86	67.518,36	5.643.368,78
RESULTADO PARA APURAÇÃO DA REGRA DE OURO (III) = (I - II)	-5.825.490,00	-182.121,22		-5.643.368,78

  
Francisco Carneiro Pacheco Neto  
Prefeito Municipal de Chaval

  
FRANCISCO ANTONIO DO NASCIMENTO NETO  
Contabilista - CRC 10.648/0-5



MARCELLE SÁVIA FONTENELE VERAS  
CONTROLE INTERNO



FRANCISCO DAS CHAGAS PEREIRA DE BRITO  
SECRETÁRIO


GOVERNO MUNICIPAL DE CHAVAL  
 Relatório Resumido da Execução Orçamentária  
 Demonstrativo da Projeção do Regime Próprio de Previdência dos Servidores  
 Orçamentos da Seguridade Social  
 Período: Janeiro a Fevereiro de 2015/Bimestre: Janeiro e Fevereiro

RREO - ANEXO X (LRF, art. 53, § 1º, inciso II)

R\$ 1,00

EXERCÍCIO	RECEITAS PREVIDENCIÁRIAS (a)	DESPESAS PREVIDENCIÁRIAS (a)	RESULTADO PREVIDENCIÁRIO (c) = (a - b)	SALDO FINANCEIRO DO EXERCÍCIO (d) = ("d" exercício anterior) + (c)
	0,00	0,00	0,00	0,00

  
 Ed. Carneiro Pacheco Neto  
 Prefeito Municipal de Chaval

  
 FRANCISCO ANTONIO DO NASCIMENTO NETO  
 Contabilista - CRC 10.648/0-5

  
 MARCELLE SÁVIA FONTENELE VERAS  
 CONTROLE INTERNO

  
 FRANCISCO DAS CHAGAS PEREIRA DE BRITO  
 SECRETÁRIO

GOVERNO MUNICIPAL DE CHAVAL  
 Relatório Resumido de Execução Orçamentária  
**Demonstrativo das Receita de Alienação de Ativos e Aplicação dos Recursos**  
 Orçamento Fiscal e da Seguridade Social  
 Período: Janeiro a Fevereiro de 2015/Bimestre: Janeiro e Fevereiro

RREO - Anexo XI (LRF, Art. 52, inciso I, alíneas "a" e "b" do inciso II e §1º)

R\$ 1,00

DESPESAS	DOTAÇÃO ATUALIZADA (d)	DESPESAS EXECUTADAS Até o Bimestre		SALDO NÃO EXECUTADO (g) = (d - (e + f))
		LIQUIDADAS (e)	INSCRITAS EM RESTOS A PAGAR NÃO PROCESSADOS (f)	
<b>APLICAÇÃO DOS RECURSOS DA ALIENAÇÃO DE ATIVOS (II)</b>				
<b>DESPESA DE CAPITAL</b>				
Investimentos	5.510.490,00	0,00	0,00	5.510.490,00
Amortização da Dívida	315.000,00	0,00	0,00	315.000,00
<b>DESPESAS CORRENTES DOS REGIMES DE PREVIDÊNCIA</b>				
Regime Geral da Previdência Social	0,00	0,00	0,00	0,00
Regime Próprio de Previdência dos Servidores	0,00	0,00	0,00	0,00
<b>SALDO FINANCEIRO A APLICAR</b>		2014	2015	SALDO ATUAL
		(h)	(i) = (Ib - (Ile + If))	(j) = (IIIh + IIIi)
VALOR (III)		0,00	0,00	0,00

Fonte:

  
 Edo. Carneiro Pacheco Neto  
 Prefeito Municipal de Chaval

  
 MARCELLE SÁVIA FONTENELE VERAS  
 CONTROLE INTERNO

  
 FRANCISCO ANTONIO DO NASCIMENTO NETO  
 Contabilista - CRC 10.648/0-5

  
 FRANCISCO DAS CHAGAS PEREIRA DE BRITO  
 SECRETÁRIO



GOVERNO MUNICIPAL DE CHAVAL  
Relatório Resumido da Execução Orçamentária  
Demonstrativo da Receita e Despesa com Ações de Serviços Públicos de Saúde  
Orçamentos Fiscal e da Seguridade Social  
Período: Janeiro a Fevereiro de 2015/Bimestre: Janeiro e Fevereiro

RREO - ANEXO XII (ADCT, art. 77)

R\$ 1,00

RECEITAS	PREVISÃO INICIAL	PREVISÃO ATUALIZADA	RECEITAS REALIZADAS	
			Até o Bimestre	%
RECEITA DE IMPOSTOS	518.000,00	518.000,00	20.881,38	4,02
Imposto de Renda Retido nas Fontes Sobre Rendimentos do Trabalho	270.000,00	270.000,00	4.028,19	1,49
Imposto sobre Serviços de Qualquer Natureza	220.000,00	220.000,00	16.833,19	7,65
RECEITAS DE TRANSFERÊNCIAS CONSTITUCIONAIS LEGAIS	12.244.450,00	12.244.450,00	2.538.357,30	20,71
Cota-Parte do Fundo de Participação dos Municípios	9.687.450,00	9.687.450,00	1.979.300,82	20,43
Cota-Parte do Imposto Sobre a Propriedade Territorial Rural	2.000,00	2.000,00	12,50	0,62
Cota-Parte do ICMS	2.400.000,00	2.400.000,00	514.586,49	21,44
Cota-Parte do IPVA	130.000,00	130.000,00	39.339,84	30,26
Cota-Parte do IPI sobre Exportação	15.000,00	15.000,00	3.107,85	20,71
TOTAL	12.724.450,00	12.724.450,00	2.557.218,88	20,09

DE SPESAS CORRENTES (Por Grupo de Natureza da Despesa)	DOTAÇÃO INICIAL	DOTAÇÃO ATUALIZADA	DESPESAS LIQUIDADAS	
			Até o Bimestre	%
DESPESAS CORRENTES	5.449.510,00	5.449.510,00	824.715,96	15,13
Pessoal e Encargos Sociais	2.442.000,00	2.442.000,00	448.260,84	18,35
Juros e Encargos da Dívida	0,00	0,00	0,00	0,00
Outras Despesas Correntes	3.007.510,00	3.007.510,00	376.455,12	12,51
DESPESAS DE CAPITAL	642.500,00	642.500,00	8.438,97	1,31
Investimentos	642.500,00	642.500,00	8.438,97	1,31
Inversões Financeiras	0,00	0,00	0,00	0,00
Amortização da Dívida	0,00	0,00	0,00	0,00
TOTAL (IV)	6.092.010,00	6.092.010,00	833.154,93	0,00

DESPESAS PRÓPRIAS COM AÇÕES E SERVIÇOS PÚBLICOS DE SAÚDE	DOTAÇÃO INICIAL	DOTAÇÃO ATUALIZADA	DESPESAS LIQUIDADAS	
			Até o Bimestre	%
DESPESAS COM SAÚDE (V) = (IV)	6.092.010,00	6.092.010,00	833.154,93	13,87
(-) DESPESAS COM INATIVOS E PENSIONISTAS	19.000,00	19.000,00	0,00	0,00
(-) DESPESAS CUSTEADAS COM OUTROS RECURSOS DESTINADOS À SAÚDE	471.215,56	471.215,56	471.215,56	100,00
Recursos de Transferências do Sistema Único de Saúde	0,00	0,00	0,00	0,00
Recursos de Operações de Crédito	0,00	0,00	0,00	0,00
Outros Recursos	0,00	0,00	0,00	0,00
(-) RESTOS A PAGAR INSCRITOS NO EXERCÍCIO SEM DISPONIBILIDADE FINANCEIRA	0,00	0,00	0,00	0,00
TOTAL DAS DESPESAS PRÓPRIAS COM AÇÕES E SERVIÇOS PÚBLICOS DE SAÚDE (V)	5.601.794,44	5.601.794,44	361.939,37	6,46

CONTROLE DE RESTOS A PAGAR VINCULADOS À SAÚDE INSCRITOS EM EXERCÍCIOS ANTERIORES	RESTOS A PAGAR INSCRITOS COM DISPONIBILIDADE FINANCEIRA DE RECURSOS PRÓPRIOS VINCULADOS	
	Inscritos em Exercícios Anteriores	Cancelado em 2015 (f)
RESTOS A PAGAR DE DESPESAS PRÓPRIAS COM AÇÕES E SERVIÇOS PÚBLICOS DE SAÚDE (VII)	0,00	0,00

PARTICIPAÇÃO DAS DESPESAS COM AÇÕES E SERVIÇOS PÚBLICOS DE SAÚDE NA RECEITA DE IMPOSTOS LÍQUIDA E TRANSFERÊNCIAS CONSTITUCIONAIS LEGAIS - LIMITE CONSTITUCIONAL <math>\leq \%> ((VI - VII f) / 1)	14,15
---	-------

DE SPESAS COM SAÚDE (Por Subfunção)	DOTAÇÃO INICIAL	DOTAÇÃO ATUALIZADA	DESPESAS LIQUIDADAS	
			Até o Bimestre	%
Administração Geral	2.863.000,00	2.863.000,00	515.145,91	17,99
Assistência Comunitária	100.000,00	100.000,00	0,00	0,00
Atenção Básica	1.885.510,00	1.885.510,00	289.885,45	14,31
Assistência Hospitalar e Ambulatorial	535.000,00	535.000,00	47.779,56	8,93
Suporte Profilático e Terapêutico	135.000,00	135.000,00	0,00	0,00
Vigilância Sanitária	20.000,00	20.000,00	0,00	0,00

GOVERNO MUNICIPAL DE CHAVAL  
 Relatório Resumido da Execução Orçamentária  
 Demonstrativo da Receita e Despesa com Ações de Serviços Públicos de Saúde  
 Orçamentos Fiscal e da Seguridade Social  
 Período: Janeiro a Fevereiro de 2015/Bimestre: Janeiro e Fevereiro

RREO - ANEXO XII (ADCT art. 77)


R\$ 1,00

DESPESAS COM SAÚDE (Por Subfunção)	DOTAÇÃO INICIAL	DOTAÇÃO ATUALIZADA	DESPESAS LIQUIDADAS	
			Até o Bimestre	%
Vigilância Epidemiológica	103.500,00	103.500,00	344,01	0,33
Outras Transferências	450.000,00	450.000,00	0,00	0,00
<b>TOTAL</b>	<b>6.092.010,00</b>	<b>6.092.010,00</b>	<b>833.154,93</b>	<b>13,67</b>

  
 Fed. Carneiro Pacheco Neto  
 Prefeito Municipal de Chaval

**FRANCISCO CARNEIRO PACHECO NETO**  
 Prefeito Municipal de Chaval

  
 FRANCISCO ANTONIO DO NASCIMENTO NETO  
 Contabilista - CRC 10.648/0-5

  
 MARCELLE SÁVIA FONTENELE VERAS  
 CONTROLE INTERNO

  
 FRANCISCO DAS CHAGAS PEREIRA DE BRITO  
 SECRETÁRIO

GOVERNO MUNICIPAL DE CHAVAL  
Relatório Resumido da Execução Orçamentária  
Demonstrativo das Parcerias Público-Privadas  
Orçamentos Fiscal e da Seguridade Social

Período: Janeiro a Fevereiro de 2015/Bimestre: Janeiro e Fevereiro

RREO - ANEXO XIII (Lei nº 11.079 de 30.12.2004, arts. 22, 25 e 26)


R\$ 1,00

ESPECIFICAÇÃO	SALDO TOTAL EM 31 DE DEZEMBRO DO EXERCÍCIO ANTERIOR (a)	REGISTROS EFETUADOS EM 2015		SALDO TOTAL
		No Bimestre	Até o Bimestre (b)	
TOTAL DE ATIVOS	0,00	0,00	0,00	0,00
Direitos Futuros	0,00	0,00	0,00	0,00
Ativos Contabilizados na SPE	0,00	0,00	0,00	0,00
Contrapartida parameter Provisões de PPP	0,00	0,00	0,00	0,00
TOTAL DE PASSIVOS (I)	0,00	0,00	0,00	0,00
Obrigações Não Relacionadas a Serviços	0,00	0,00	0,00	0,00
Contrapartida para Ativos da SPE	0,00	0,00	0,00	0,00
Provisões de PPP	0,00	0,00	0,00	0,00
GARANTIAS DE PPP (II)	0,00	0,00	0,00	0,00
SALDO LÍQUIDO DE PASSIVOS DE PPP (III) = (I - II)	0,00	0,00	0,00	0,00
PASSIVOS CONTINGENTES	0,00	0,00	0,00	0,00
Contraprestações Futuras	0,00	0,00	0,00	0,00
Riscos Não Provisionados	0,00	0,00	0,00	0,00
Outros Passivos Contingentes	0,00	0,00	0,00	0,00
ATIVOS CONTINGENTES	0,00	0,00	0,00	0,00
Serviços Futuros	0,00	0,00	0,00	0,00
Outros Ativos Contingentes	0,00	0,00	0,00	0,00


DESPESAS DE PPP	EXERCÍCIO ANTERIOR	EXERCÍCIO CORRENTE (EC)	<EC+1>	<EC+2>	<EC+3>	<EC+4>	<EC+5>	<EC+6>	<EC+7>	<EC+8>	<EC+9>
Do Ente Federado	0,00	0,00	0,00	0,00	0,00	0,00	0,00	0,00	0,00	0,00	0,00
Das Estatais Não-Dependentes	0,00	0,00	0,00	0,00	0,00	0,00	0,00	0,00	0,00	0,00	0,00
TOTAL DAS DESPESAS	0,00	0,00	0,00	0,00	0,00	0,00	0,00	0,00	0,00	0,00	0,00
RECEITA CORRENTE LÍQUIDA (RCL)	0,00	0,00	0,00	0,00	0,00	0,00	0,00	0,00	0,00	0,00	0,00
TOTAL DAS DESPESAS / RCL (%)	0,00	0,00	0,00	0,00	0,00	0,00	0,00	0,00	0,00	0,00	0,00

Nota:

  
**FRANCISCO CARNEIRO PACHECO NETO**  
Prefeito Municipal de Chaval

  
**FRANCISCO ANTONIO DO NASCIMENTO NETO**  
Contabilista - CRC 10.648/0-5

  
**MARCELLE SÁVIA FONTENELE VERAS**  
CONTROLE INTERNO

  
**FRANCISCO DAS CHAGAS PEREIRA DE BRITO**  
SECRETÁRIO



GOVERNO MUNICIPAL DE CHAVAL  
Relatório Resumido de Execução Orçamentária  
**Demonstrativo Simplificado do Relatório Resumido da Execução Orçamentária**  
Orçamento Fiscal e da Seguridade Social  
Período: Janeiro a Fevereiro de 2015/Bimestre: Janeiro e Fevereiro

RREO - Anexo XIV (LRF, Art. 52, inciso I, alíneas "a" e "b" do inciso II e §1º)

R\$ 1,00


BALANÇO ORÇAMENTÁRIO	No Bimestre		Até o Bimestre	
<b>RECEITAS</b>				
PREVISÃO INICIAL	31.100.000,00		31.100.000,00	
PREVISÃO ATUALIZADA	31.100.000,00		31.100.000,00	
RECEITAS REALIZADAS	4.839.000,60		4.839.000,60	
DÉFICIT ORÇAMENTÁRIO	0,00		0,00	
SALDOS DE EXERCÍCIOS ANTERIORES	0,00		0,00	
<b>DE SPESAS</b>				
DOTAÇÃO INICIAL	31.100.000,00		31.100.000,00	
CRÉDITOS ADICIONAIS	0,00		0,00	
DOTAÇÃO ATUALIZADA	31.100.000,00		31.100.000,00	
DESPEZA EMPENHADA	5.026.401,34		5.026.401,34	
DESPEZA LIQUIDADADA	3.436.350,12		4.839.000,60	
SUPERÁVIT ORÇAMENTÁRIO	1.402.650,48		1.402.650,48	
<b>DESPESA POR FUNÇÃO/SUBFUNÇÃO</b>	No Bimestre		Até o Bimestre	
DESPESAS EMPENHADAS	5.026.401,34		5.026.401,34	
DESPESAS LIQUIDADAS	3.436.350,12		3.436.350,12	
<b>RECEITA CORRENTE LÍQUIDA - RCL</b>	Até o Bimestre			
RECEITA CORRENTE LÍQUIDA	23.711.166,90			
<b>RECEITAS E DESPESAS DOS REGIMES DE PREVIDÊNCIA</b>	No Bimestre		Até o Bimestre	
<b>Regime Geral de Previdência Social</b>				
RECEITAS PREVIDENCIÁRIAS REALIZADAS GERAL	0,00		0,00	
DESPESAS PREVIDENCIÁRIAS LIQUIDADAS GERAL	0,00		0,00	
RESULTADO PREVIDENCIÁRIO GERAL	0,00		0,00	
<b>Regime Próprio de Previdência dos Servidores</b>				
RECEITAS PREVIDENCIÁRIAS REALIZADAS RPPS	0,00		0,00	
DESPESAS PREVIDENCIÁRIAS LIQUIDADAS RPPS	0,00		0,00	
RESULTADO PREVIDENCIÁRIO RPPS	0,00		0,00	
<b>RESULTADOS NOMINAL E PRIMÁRIO</b>	Meta Fixada no AMF da LDO (a)	Resultado Apurado Até o Bimestre (b)	% em Relação à Meta (b/a)	
RESULTADO NOMINAL	0,00	0,00	0,00	
RESULTADO PRIMÁRIO	0,00	1.162.545,71	0,00	
<b>RESTOS A PAGAR POR PODER E MINISTÉRIO PÚBLICO</b>	Inscrição	Cancelamento Até o Bimestre	Pagamento Até o Bimestre	Saldo a Pagar
<b>RESTOS A PAGAR PROCESSADOS</b>				
Poder Executivo	5.096.863,02	4.083,00	2.070.474,91	3.030.471,11
Poder Legislativo	122,50	0,00	0,00	122,50
<b>RESTOS A PAGAR NÃO PROCESSADOS</b>				
Poder Executivo	2.944.908,22	0,00	241.694,59	2.703.213,63
Poder Legislativo	3.000,00	0,00	0,00	3.000,00
<b>TOTAL</b>	8.044.893,74	4.083,00	2.312.169,50	5.736.807,24
<b>DE SPESAS COM AÇÕES TÍPICAS DE MDE</b>	Valor Apurado Até o Bimestre	Limites Constitucionais Anuais		
		% Mínimo a Aplicar no Exercício	% Aplicado Até o Bimestre	
Mínimo Anual de <18% / 25%> das Receitas de Impostos em	250.176,26	25,00	9,78	
Mínimo Anual de 60% do FUNDEB na Remuneração do	644.886,92	60,00	38,55	

GOVERNO MUNICIPAL DE CHAVAL  
 Relatório Resumido de Execução Orçamentária  
**Demonstrativo Simplificado do Relatório Resumido da Execução Orçamentária**  
 Orçamento Fiscal e da Seguridade Social  
 Período: Janeiro a Fevereiro de 2015/Bimestre: Janeiro e Fevereiro

RREO - Anexo XIV (LRF, Art. 52, inciso I, alíneas "a" e "b" do inciso II e §1º) R\$1,00

RECEITAS DE OPERAÇÕES DE CRÉDITO E DESPESAS DE CAPITAL	Valor Apurado Até o Bimestre		Saldo Não Realizado
Receitas de Operações de Crédito	0,00		0,00
Despesa de Capital Líquida	114.602,86		5.643.368,78
RECEITA DE ALIENAÇÃO DE ATIVOS E APLICAÇÃO DOS RECURSOS	Valor Apurado Até o Bimestre		Saldo a Realizar
Receita de Capital Resultante da Alienação de Ativos	0,00		0,00
Aplicação dos Recursos da Alienação de Ativos	0,00		0,00
DESPESAS COM AÇÕES E SERVIÇOS PÚBLICOS DE SAÚDE	Valor Apurado Até o Bimestre	Limite Constitucional Anual	
		% Mínimo a Aplicar no Exercício	% Aplicado Até o Bimestre
Despesas Próprias com Ações e Serviços Públicos de Saúde	361.939,37	15,00	14,15

  
 Edo. Carneiro Pacheco Neto  
 Prefeito Municipal de Chaval

  
 FRANCISCO ANTONIO DO NASCIMENTO NETO  
 Contabilista - CRC 10.648/0-5

  
 MARCELLE SÁVIA FONTENELE VERAS  
 CONTROLE INTERNO

  
 FRANCISCO DAS CHAGAS PEREIRA DE BRITO  
 SECRETÁRIO