



ESTADO DO CEARÁ
PREFEITURA MUNICIPAL DE CHAVAL

Rua Cel. José Porfírio, 506 – Centro – CEP: 62.420-0000 - Chaval - Ceará
FONE: (88) 3625.1330 - CNPJ: 07.146.301/0001-77

RELATÓRIO RESUMIDO DA EXECUÇÃO ORÇAMENTÁRIA

RREO
4º BIMESTRE/2013

PUBLICADO CONFORME EDITAL Nº 2013.09.26-1



ESTADO DO CEARÁ
PREFEITURA MUNICIPAL DE CHAVAL

Rua Cel. José Porfírio, 506 – Centro – CEP: 62.420-0000 - Chaval - Ceará
FONE: (88) 3625.1330 - CNPJ: 07.146.301/0001-77

EDITAL DE PUBLICAÇÃO Nº 2013.09.26-1

O **Prefeito do Município de CHAVAL – Estado do Ceará, FRANCISCO CARNEIRO PACHECO NETO**, em pleno exercício do cargo e no uso competente de suas atribuições, notadamente as conferidas pelo Art. 28, Inciso X, da Constituição do Estado do Ceará, **RESOLVE** publicar o **RELATÓRIO RESUMIDO DA EXECUÇÃO ORÇAMENTÁRIA – RREO**, atinente ao **4º BIMESTRE** do exercício financeiro de **2013**, das seguintes formas:

1. Mediante afixação nos locais de amplo acesso do público em geral no âmbito do Município de **CHAVAL/CE**; e
2. Em meio eletrônico de acesso ao público conforme disposto no Art. 48 da LRF, no endereço: www.municipiosconsultoria.com.br.
3. Em meio eletrônico de acesso ao público conforme disposto no Art. 48 da LRF, no endereço: www.CHAVAL.ce.gov.br.

PUBLIQUE-SE, DIVULGUE-SE, CUMPRA-SE.

Paço do Poder Executivo Municipal de CHAVAL – Estado do Ceará
Em, 26 de SETEMBRO de 2013.


Francisco Carneiro Pacheco Neto
Prefeito
Município de Chaval - CE
FRANCISCO CARNEIRO PACHECO NETO
Prefeito Municipal de Chaval

GOVERNO MUNICIPAL DE CHAVAL
Relatório Resumido de Execução Orçamentária
Balanco Orçamentário

Orçamento Fiscal e da Seguridade Social
 Período: Janeiro a Agosto de 2013/Bimestre: Julho e Agosto

Recetas	Previsão Inicial	Previsão Atualizada (a)	No Bimestre (b)		Recetas Realizadas		Saldo a Realizar (a-c)
					% (ba)	Até o Bimestre (c)	
Recetas (Exceto Intra-Orçamentárias) (I)							
Recetas Correntes	23.094.100,00	23.094.100,00	5.454.741,12	23,62	16.421.609,53	71,11	6.672.290,47
Receta Tributária	439.600,00	439.600,00	41.187,28	9,37	151.748,90	34,52	287.851,10
Impostos	426.000,00	426.000,00	40.340,05	9,47	146.475,74	34,38	279.524,26
Taxas	8.600,00	8.600,00	847,23	9,85	5.273,16	61,32	3.326,84
Contribuição de Melhoria	5.000,00	5.000,00	0,00	0,00	0,00	0,00	5.000,00
Recetas de Contribuições	36.500,00	36.500,00	7.382,02	20,22	7.382,02	20,22	29.117,98
Contribuições Econômicas	36.500,00	36.500,00	0,00	0,00	0,00	0,00	36.500,00
CONTRIBUIÇÃO DE ILUMINAÇÃO PÚBLICA	0,00	0,00	7.382,02	0,00	7.382,02	0,00	-7.382,02
Receta Patrimonial	89.500,00	89.500,00	-20.645,35	0,00	78.476,23	87,68	11.023,77
Recetas Imobiliárias	2.000,00	2.000,00	0,00	0,00	29,68	1,48	1.970,32
Recetas de Valores Mobiliários	72.500,00	72.500,00	-20.645,35	0,00	78.446,55	108,20	-5.946,55
Outras Recetas Patrimoniais	15.000,00	15.000,00	0,00	0,00	0,00	0,00	15.000,00
Receta de Serviços	1.638.660,00	1.638.660,00	0,00	0,00	11.985,37	0,73	1.626.674,63
Transferências Correntes	20.566.340,00	20.566.340,00	5.425.964,32	26,38	16.168.617,53	78,62	4.397.722,47
Transferências Intergovernamentais	19.410.840,00	19.410.840,00	5.419.214,32	27,92	16.146.067,53	83,18	3.263.972,47
Transferências de Instituições Privadas	25.500,00	25.500,00	0,00	0,00	0,00	0,00	25.500,00
Transferências de Convênios	1.130.000,00	1.130.000,00	6.750,00	0,60	21.750,00	1,92	1.108.250,00
Outras Recetas Correntes	323.500,00	323.500,00	852,85	0,26	3.589,48	1,11	319.900,52
Multas e Juros de Mora	23.500,00	23.500,00	852,85	3,63	1.406,18	5,98	22.093,82
Indenizações e Restituições	120.000,00	120.000,00	0,00	0,00	1.513,24	1,26	118.486,76
Receta da Dívida Ativa	80.000,00	80.000,00	0,00	0,00	0,00	0,00	80.000,00
Recetas de Capital	5.705.900,00	5.705.900,00	100.000,00	1,75	150.000,00	2,63	5.555.900,00
Transferências de Capital	5.685.900,00	5.685.900,00	100.000,00	1,76	150.000,00	2,64	5.535.900,00
Transferências de Convênios	5.685.900,00	5.685.900,00	100.000,00	1,76	150.000,00	2,64	5.535.900,00
Outras Recetas de Capital	20.000,00	20.000,00	0,00	0,00	0,00	0,00	20.000,00
Outras Recetas	20.000,00	20.000,00	0,00	0,00	0,00	0,00	20.000,00
Recetas Correntes Intra-Orçamentárias (II)	0,00	0,00	0,00	0,00	0,00	0,00	0,00
Subtotal das Recetas (III) = (I + II)	28.800.000,00	28.800.000,00	5.554.741,12	---	16.571.609,53	---	12.228.190,47
Operações de Crédito							
Refinanciamento (IV)							

R\$ 1,00



GOVERNO MUNICIPAL DE CHAVAL
Relatório Resumido de Execução Orçamentária
Balço Orçamentário

Orçamento Fiscal e da Seguridade Social

Período: Janeiro a Agosto de 2013/Bimestre: Julho e Agosto

RREO - Anexo I (LRF, Art. 52, inciso I, alínea "a" e "b" do inciso II e §1º)

R\$ 1,00

Despesas (Exceto Intra-Orçamentárias) (VIII)	Dotação Inicial (d)	Créditos Adicionais (e)	Dotações Atualizadas (f)=(d+e)	Despesas Empenhadas		Despesas Liquidadas		Saldo a Liquidar (f-g)
				No Bimestre	Até o Bimestre	No Bimestre	Até o Bimestre (g)	
Total (VII) = (V + VI)	28.800.000,00	28.800.000,00	5.554.741,12	---	---	16.571.809,53	0,00	---
Saldos de Exercícios Anteriores (Utilizado para Créditos Adicionais)	-	-	-	-	-	-	-	-
Despesas								
INVESTIMENTOS	23.019.100,00	1.768.402,00	24.787.502,00	3.958.716,79	18.071.740,83	3.446.347,82	13.075.884,00	52,75
INVESTIMENTOS DE CAPITAL	12.544.400,00	-822.580,00	11.721.840,00	2.613.193,79	9.647.994,51	2.312.929,82	9.336.021,37	79,65
INVESTIMENTOS FINANCEIRAS	10.474.700,00	2.590.962,00	13.065.662,00	1.345.523,00	8.423.746,32	1.133.418,00	3.739.862,63	28,62
AMORTIZAÇÃO DA DÍVIDA	5.580.900,00	-1.718.402,00	3.862.498,00	338.467,77	2.410.149,85	314.349,82	1.109.914,38	28,74
Reserva de Contingência	5.358.900,00	-1.897.402,00	3.461.498,00	338.248,81	2.038.861,94	299.685,18	780.711,15	22,55
Reserva de Contingência	27.000,00	0,00	27.000,00	0,00	0,00	0,00	0,00	0,00
Despesas Intra-Orçamentárias (IX)	195.000,00	179.000,00	374.000,00	218,96	373.287,91	14.664,64	329.203,23	88,02
Despesas Intra-Orçamentárias (IX)	100.000,00	-50.000,00	50.000,00	0,00	0,00	0,00	0,00	0,00
Despesas Intra-Orçamentárias (IX)	100.000,00	-50.000,00	50.000,00	0,00	0,00	0,00	0,00	0,00
INVESTIMENTOS	100.000,00	0,00	100.000,00	0,00	0,00	0,00	0,00	0,00
INVESTIMENTOS	100.000,00	0,00	100.000,00	0,00	0,00	0,00	0,00	0,00
Subtotal das Despesas (X) = (VIII + IX)	28.800.000,00	0,00	28.800.000,00	4.295.184,56	20.481.890,68	3.760.697,64	14.185.798,38	---
Amortização da Dív. / Refinanciamento (XI)	-	-	-	-	-	-	-	-
Subtotal c/ Refinanciamento (XII) = (X + XI)	28.800.000,00	0,00	28.800.000,00	4.295.184,56	20.481.890,68	3.760.697,64	14.185.798,38	---
Supervit (XIII)	-	-	-	-	-	-	3.589.984,12	-
Total (XIV) = (XII + XIII)	28.800.000,00	0,00	28.800.000,00	4.295.184,56	20.481.890,68	3.760.697,64	17.775.782,50	-

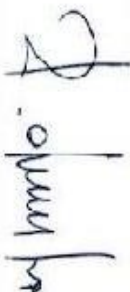


GOVERNO MUNICIPAL DE CHAVAL
Relatório Resumido de Execução Orçamentária
Balanco Orçamentário
Orçamento Fiscal e da Seguridade Social
Período: Janeiro a Agosto de 2013/Bimestre: Julho e Agosto

RREO - Anexo I (LRF, Art. 52, inciso I, alíneas "a" e "b" do inciso II e §1º)

R\$1,00


Francisco Carreiro Pacheco Neto
Prefeito Municipal de Chaval



FRANCISCO ROMILDO DUARTE
CONTROLE INTERNO EM GESTÃO FISCAL



ISMAEL MARTINS BRAGA
Contador - CRC 021434/0-7



FRANCISCO DAS CHAGAS PEREIRA DE BRITO
SECRETÁRIO

GOVERNO MUNICIPAL DE CHAVAL
Relatório Resumido de Execução Orçamentária
Demonstrativo da Execução das Despesas por Função/Subfunção
Orçamento Fiscal e da Seguridade Social
 Período: Janeiro a Agosto de 2013/Bimestre: Julho e Agosto

Despesas (Exceto Intra-Orçamentárias) (1)	Função/Subfunção	Dotação Inicial	Dotação Atualizada (a)	Despesas Empenhadas			Despesas Liquidadas			Saldo a Liquidar (a-b)
				No Bimestre	Até o Bimestre	No Bimestre	Até o Bimestre	%	%	
Legislativa		922.000,00	922.000,00	133.769,72	544.987,99	133.243,47	540.101,65	3,81	58,56	381.898,35
Ação Legislativa		922.000,00	922.000,00	133.769,72	544.987,99	133.243,47	540.101,65	3,81	58,56	381.898,35
Administração		2.865.500,00	3.186.410,00	313.767,00	2.436.431,14	410.925,95	1.744.203,44	12,30	54,74	1.442.206,56
Defesa do Interesse Público no Processo Judiciário		8.000,00	8.000,00	0,00	0,00	0,00	0,00	0,00	0,00	8.000,00
Defesa da Ordem Jurídica		140.000,00	247.082,00	43.737,54	241.080,11	54.137,54	215.080,11	1,52	87,05	32.001,89
Planejamento e Organização		40.000,00	20.000,00	0,00	0,00	0,00	0,00	0,00	0,00	20.000,00
Administração Geral		1.732.500,00	2.203.198,00	204.654,13	1.789.856,02	284.453,26	1.178.692,83	6,31	53,50	1.024.505,17
Administração Financeira		370.000,00	441.000,00	52.675,33	312.595,01	53.635,13	310.630,50	2,19	70,44	130.369,50
Controle Interno		240.000,00	153.410,00	6.500,00	83.400,00	12.500,00	30.300,00	0,21	19,75	123.110,00
Administração de Receitas		82.000,00	82.000,00	6.200,00	6.200,00	6.200,00	6.200,00	0,04	7,56	75.800,00
Comunicação Social		53.000,00	31.720,00	0,00	3.300,00	0,00	3.300,00	0,02	10,40	28.420,00
Assistência Social		2.318.250,00	1.972.125,00	136.805,25	1.169.644,00	153.066,20	606.037,02	4,27	30,73	1.366.057,98
Administração Geral		714.500,00	856.795,00	99.476,00	715.828,99	105.253,52	440.191,40	3,10	51,36	416.603,60
Controle Interno		120.000,00	95.000,00	3.000,00	49.100,00	6.000,00	16.700,00	0,12	17,58	78.300,00
Normalização e Fiscalização		70.000,00	124.870,00	26.080,00	88.880,98	3.187,00	34.654,00	0,24	27,75	90.216,00
Assistência a Criança e ao Adolescente		332.500,00	225.930,00	2.100,00	18.716,00	4.600,00	15.716,00	0,11	6,96	210.214,00
Assistência Comunitária		563.750,00	424.500,00	6.149,25	273.118,03	34.025,68	93.975,62	0,66	22,14	330.524,38
Alimentação e Nutrição		273.000,00	102.250,00	0,00	0,00	0,00	0,00	0,00	0,00	102.250,00
Direitos Individuais, Coletivos e Difusos		25.000,00	41.000,00	0,00	24.000,00	0,00	4.800,00	0,03	11,71	36.200,00
Promoção da Produção Vegetal		80.000,00	15.000,00	0,00	0,00	0,00	0,00	0,00	0,00	15.000,00
Abastecimento		95.000,00	76.750,00	0,00	0,00	0,00	0,00	0,00	0,00	76.750,00
Transferências		44.500,00	10.000,00	0,00	0,00	0,00	0,00	0,00	0,00	10.000,00
Saúde		5.502.700,00	6.576.471,00	963.559,04	5.152.078,44	928.182,46	3.387.118,46	23,88	51,50	3.189.352,54
Administração Geral		1.149.000,00	1.672.817,00	247.446,85	1.433.009,00	291.143,54	994.246,30	7,01	59,44	678.370,70
Controle Interno		120.000,00	93.000,00	4.500,00	82.500,00	8.500,00	22.000,00	0,16	23,66	71.000,00
Atenção Básica		2.097.725,00	1.980.015,00	179.414,50	1.187.314,22	196.469,35	882.320,78	6,22	44,56	1.097.894,22
Assistência Hospitalar e Ambulatorial		1.780.975,00	2.576.589,00	438.423,65	2.355.186,56	401.550,82	1.441.503,39	10,16	55,95	1.135.085,61
Suporte Farmacológico e Terapêutico		85.000,00	60.000,00	13.503,84	13.767,38	13.503,84	13.767,38	0,10	22,95	46.232,62
Vigilância Sanitária		23.000,00	23.000,00	550,20	2.340,20	33,99	453,49	0,00	1,97	22.546,51
Vigilância Epidemiológica		131.250,00	96.250,00	4.720,00	22.961,08	5.661,86	21.508,08	0,15	22,35	74.741,94
Transferências		115.750,00	75.000,00	75.000,00	75.000,00	11.319,06	11.319,06	0,08	10,66	63.680,94
Trabalho		145.000,00	197.680,00	23.391,25	100.151,58	23.391,25	100.151,58	0,71	50,69	97.538,42
Administração Geral		85.000,00	118.220,00	20.836,00	74.162,00	20.836,00	74.162,00	0,52	62,73	44.058,00
Empregabilidade		40.000,00	59.470,00	2.555,25	25.989,58	2.555,25	25.989,58	0,18	43,70	33.480,42
Fomento ao Trabalho		20.000,00	20.000,00	0,00	0,00	0,00	0,00	0,00	0,00	20.000,00
Educação		10.911.900,00	10.721.285,00	1.926.931,99	7.886.442,02	1.558.878,15	5.976.558,31	42,13	55,74	4.744.706,69
Controle Interno		120.000,00	148.000,00	5.500,00	118.750,00	16.000,00	46.500,00	0,33	31,42	101.500,00



R\$ 100

GOVERNO MUNICIPAL DE CHAVAL
Relatório Resumido de Execução Orçamentária
Demonstrativo da Execução das Despesas por Função/Subfunção
Orgamento Fiscal e da Seguridade Social
Período: Janeiro a Agosto de 2013/Bimestre: Julho e Agosto

	R\$ 1,00										
PREO - Anexo II (LRF, Art. 52, inciso II, alínea "c")											
Formação de Recursos Humanos	45.000,00	45.000,00	1.340.500,10	0,00	5.962.778,10	0,00	1.162.853,50	4.832.915,99	0,00	0,00	45.000,00
Ensino Fundamental	7.536.450,00	7.594.150,00	0,00	0,00	0,00	0,00	0,00	0,00	34,07	63,64	2.761.234,01
Ensino Médio	28.750,00	28.750,00	0,00	0,00	0,00	0,00	0,00	0,00	0,00	0,00	28.750,00
Ensino Profissional	25.000,00	25.000,00	0,00	0,00	0,00	0,00	0,00	0,00	0,00	0,00	25.000,00
Ensino Superior	64.000,00	64.000,00	0,00	570,00	0,00	0,00	570,00	0,00	0,00	0,89	63.430,00
Educação Infantil	606.200,00	383.885,00	39.001,00	0,00	51.351,00	39.001,00	41.868,00	0,00	0,30	10,91	342.027,00
Educação de Jovens e Adultos	179.500,00	172.420,00	22.920,00	0,00	22.920,00	22.920,00	22.920,00	0,00	0,16	13,29	149.500,00
Educação Especial	15.000,00	15.000,00	0,00	0,00	0,00	0,00	0,00	0,00	0,00	0,00	15.000,00
Educação Básica	1.642.000,00	1.593.550,00	68.980,89	0,00	1.099.028,21	91.139,59	643.775,55	0,00	4,54	40,40	949.774,45
Transferências	650.000,00	651.500,00	450.000,00	0,00	611.044,71	226.964,06	388.008,77	0,00	2,74	59,56	263.491,23
Cultura	302.500,00	228.500,00	0,00	0,00	14.504,00	0,00	14.504,00	0,00	0,10	6,35	213.996,00
Diffusão Cultural	302.500,00	228.500,00	0,00	0,00	14.504,00	0,00	14.504,00	0,00	0,10	6,35	213.996,00
Direito da Cidadania	20.000,00	20.000,00	0,00	0,00	0,00	0,00	0,00	0,00	0,00	0,00	20.000,00
Direitos Individuais, Coletivos e Difusos	20.000,00	20.000,00	0,00	0,00	0,00	0,00	0,00	0,00	0,00	0,00	20.000,00
Urbanismo	2.435.200,00	2.403.875,00	522.341,35	0,00	1.790.806,91	286.083,28	1.153.947,60	0,00	6,13	48,00	1.249.927,40
Administração Geral	1.252.000,00	1.076.675,00	159.544,00	0,00	877.153,66	104.529,34	673.273,81	0,00	4,75	62,53	403.401,19
Infra-Estrutura Urbana	473.200,00	354.200,00	0,00	0,00	236.639,20	12.500,00	125.076,52	0,00	0,88	35,31	229.123,48
Serviços Urbanos	710.000,00	973.000,00	362.797,35	0,00	677.014,05	171.053,94	355.597,27	0,00	2,51	36,55	617.402,73
Habitacao	377.500,00	25.000,00	0,00	0,00	0,00	0,00	0,00	0,00	0,00	0,00	25.000,00
Administração Geral	27.500,00	25.000,00	0,00	0,00	0,00	0,00	0,00	0,00	0,00	0,00	25.000,00
Assistência Comunitária	350.000,00	0,00	0,00	0,00	0,00	0,00	0,00	0,00	0,00	0,00	0,00
Saneamento	915.000,00	213.000,00	0,00	0,00	0,00	0,00	0,00	0,00	0,00	0,00	213.000,00
Assistência Comunitária	745.000,00	143.000,00	0,00	0,00	0,00	0,00	0,00	0,00	0,00	0,00	143.000,00
Saneamento Básico Urbano	170.000,00	70.000,00	0,00	0,00	0,00	0,00	0,00	0,00	0,00	0,00	70.000,00
Gestão Ambiental	20.000,00	20.000,00	0,00	0,00	0,00	0,00	0,00	0,00	0,00	0,00	20.000,00
Controle Ambiental	20.000,00	20.000,00	0,00	0,00	0,00	0,00	0,00	0,00	0,00	0,00	20.000,00
Ciência e Tecnologia	74.000,00	74.000,00	0,00	0,00	0,00	0,00	0,00	0,00	0,00	0,00	74.000,00
Tecnologia da Informação	74.000,00	74.000,00	0,00	0,00	0,00	0,00	0,00	0,00	0,00	0,00	74.000,00
Agricultura	662.250,00	329.614,00	0,00	0,00	13.879,50	4.626,50	13.879,50	0,00	0,10	4,21	315.734,50
Administração Geral	230.000,00	200.000,00	0,00	0,00	13.879,50	4.626,50	13.879,50	0,00	0,10	6,94	186.120,50
Recursos Hídricos	230.000,00	0,00	0,00	0,00	0,00	0,00	0,00	0,00	0,00	0,00	0,00
Extensão Rural	202.250,00	129.614,00	0,00	0,00	0,00	0,00	0,00	0,00	0,00	0,00	129.614,00
Comércio e Serviços	455.000,00	175.000,00	0,00	0,00	0,00	0,00	0,00	0,00	0,00	0,00	175.000,00
Administração Geral	100.000,00	100.000,00	0,00	0,00	0,00	0,00	0,00	0,00	0,00	0,00	100.000,00
Defesa Sanitária Animal	45.000,00	45.000,00	0,00	0,00	0,00	0,00	0,00	0,00	0,00	0,00	45.000,00
Promocão Comercial	120.000,00	20.000,00	0,00	0,00	0,00	0,00	0,00	0,00	0,00	0,00	20.000,00
Turismo	190.000,00	10.000,00	0,00	0,00	0,00	0,00	0,00	0,00	0,00	0,00	10.000,00
Energia	175.500,00	85.500,00	0,00	0,00	0,00	0,00	0,00	0,00	0,00	0,00	85.500,00
Energia Elétrica	175.500,00	85.500,00	0,00	0,00	0,00	0,00	0,00	0,00	0,00	0,00	85.500,00
Transporte	338.200,00	915.700,00	206.300,00	0,00	855.487,11	180.000,98	197.328,23	0,00	1,39	21,55	718.371,77
Transporte Rodoviário	338.200,00	915.700,00	206.300,00	0,00	855.487,11	180.000,98	197.328,23	0,00	1,39	21,55	718.371,77



GOVERNO MUNICIPAL DE CHAVAL
 Relatório Resumido de Execução Orçamentária
Demonstrativo da Execução das Despesas por Função/Subfunção
 Orçamento Fiscal e da Seguridade Social
 Período: Janeiro a Agosto de 2013/Bimestre: Julho e Agosto

R\$ 1,00											
RREO - Anexo II/LRF, Art. 52, inciso II, alínea "C")											
Desporto e Lazer	80.000,00	92.800,00	14.100,00	27.168,00	14.100,00	27.168,00	0,19	29,28	65.632,00		
Desporto Comunitário	80.000,00	92.800,00	14.100,00	27.168,00	14.100,00	27.168,00	0,19	29,28	65.632,00		
Encargos Especiais	279.500,00	491.050,00	54.218,96	490.309,99	66.199,40	424.800,59	2,99	86,51	66.249,41		
Serviço da Dívida Interna	195.000,00	374.000,00	218,96	373.287,91	14.664,64	329.203,23	2,32	88,02	44.796,77		
Transferências	84.500,00	117.050,00	54.000,00	117.022,08	51.534,76	95.597,36	0,67	81,67	21.452,64		
Reserva de Contingência	100.000,00	50.000,00	0,00	0,00	0,00	0,00	0,00	0,00	50.000,00		
Reserva de Contingência	100.000,00	50.000,00	0,00	0,00	0,00	0,00	0,00	0,00	50.000,00		
Despesas Intra-Orçamentária (II)	100.000,00	100.000,00	0,00	0,00	0,00	0,00	0,00	0,00	100.000,00		
Educação	100.000,00	100.000,00	0,00	0,00	0,00	0,00	0,00	0,00	100.000,00		
Ensino Fundamental	100.000,00	100.000,00	0,00	0,00	0,00	0,00	0,00	0,00	100.000,00		
Total (III) = (I + II)	28.800.000,00	28.800.000,00	4.295.184,56	20.481.890,68	3.760.697,64	14.185.798,38	---	---	14.614.201,62		

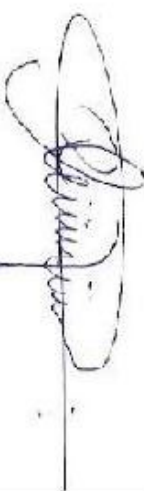

 Ed. Luciano Lopes de
 Siqueira
 200, Centro, Chaval - PE
FRANCISCO CARNEIRO PACHECO NETO
 Prefeito Municipal de Chaval



FRANCISCO ROMILDO DUARTE
 CONTROLE INTERNO EM GESTÃO FISCAL



ISMAEL MARTINS BRAGA
 Contador - CRC 021434/O-7



FRANCISCO DAS CHAGAS PEREIRA DE BRITO
 SECRETÁRIO

GOVERNO MUNICIPAL DE CHAVAL
Relatório Resumido de Execução Orçamentária
Demonstrativo da Receita Corrente Líquida
Orçamento Fiscal e da Seguridade Social
Período: Janeiro a Agosto de 2013/Bimestre: Julho e Agosto

Especificação	Evolução da Receita Realizada nos Últimos 12 Meses												Total (Últimos 12 Meses)	Previsão Atualizada do Exercício
	Sem 01/2012	Julho/2012	Novembro/2012	Dezembro/2012	Janeiro/2013	Fevereiro/2013	Março/2013	Abril/2013	Mai/2013	Junho/2013	Julho/2013	Agosto/2013		
0000	1.551.824,00	1.970.215,28	1.912.855,41	2.550.411,28	1.860.175,39	2.335.536,75	1.635.971,31	2.045.187,14	2.215.136,52	1.873.033,97	1.564.516,31	4.232.500,26	25.923.558,94	25.365.010,00
Receita Tributária	9.710,73	240.856,95	111.222,91	61.995,64	7.251,70	17.003,91	13.692,47	15.503,22	27.364,08	29.214,24	22.991,20	16.195,05	475.553,76	439.600,00
PTU	0,00	0,00	0,00	1.159,43	0,00	0,00	0,00	0,00	7,69	0,00	0,00	0,00	1.159,12	20.500,00
IRRF	4.658,61	205.359,94	5.529,56	49.959,90	2.075,65	12.122,72	7.569,62	5.541,84	4.979,10	15.712,56	14.534,67	7.559,43	335.822,84	210.000,00
Imposto sobre Transmissão "IHT"	0,00	0,00	0,00	0,00	190,00	0,00	0,00	70,50	0,00	0,00	0,00	0,00	250,60	5.000,00
ISS	5.049,43	33.357,63	5.530,99	10.916,88	3.127,20	3.976,51	5.600,15	9.108,42	22.301,37	13.242,84	7.717,80	10.505,15	132.534,75	150.500,00
ALVARÁS E ASSEMBLEIAS	175,71	103,93	152,35	-249,13	1.868,97	931,33	303,72	487,35	575,92	235,74	739,73	105,50	5.451,09	6.000,00
Outras Taxas para Prestação de	0,00	0,00	0,00	233,56	0,00	0,00	0,00	0,00	0,00	0,00	0,00	0,00	233,56	2.600,00
Receitas de Contribuições	0,00	0,00	0,00	0,00	0,00	0,00	0,00	0,00	0,00	0,00	0,00	0,00	7.352,02	36.500,00
CIP	0,00	0,00	0,00	0,00	0,00	0,00	0,00	0,00	0,00	0,00	0,00	0,00	7.352,02	0,00
Receita Patrimonial	2.502,30	2.399,02	2.307,05	1.942,39	31.915,84	51.147,06	7.569,45	5.476,66	854,35	2.552,21	-24.098,04	3.452,69	88.027,19	89.500,00
Outras Receitas Imobiliárias	0,00	0,00	0,00	0,00	0,00	0,00	0,00	0,00	29,69	0,00	0,00	0,00	29,69	2.000,00
REND. GERAL	0,00	0,00	0,00	0,00	0,00	0,00	0,00	1.040,92	529,68	0,00	646,93	659,62	2.857,13	0,00
RENDIMENTOS FUNDOS	99,20	159,59	225,84	1.151,93	394,94	769,24	955,55	2.270,63	-1.811,47	370,04	355,20	233,10	5.293,39	26.000,00
RENDIMENTOS FUS	95,97	120,37	25,42	39,77	235,05	332,50	347,15	1.332,53	4.013,92	412,06	436,95	979,92	4.739,51	5.000,00
RENDIMENTOS SUASA	2.154,85	1.557,72	1.359,22	293,40	466,45	281,21	408,45	564,63	1.654,92	855,77	1.115,81	1.149,56	12.295,99	8.000,00
RENDIMENTOS SUBSISA	0,30	0,00	0,00	0,00	0,00	1,99	0,00	0,00	0,00	0,00	0,00	0,00	2,99	2.500,00
REND. FUNDOS	0,00	-0,43	1,15	0,00	0,00	0,00	0,00	0,00	0,00	0,00	0,00	0,00	0,75	500,00
RENDIMENTOS FUNDOS	77,39	63,39	43,79	33,76	775,00	1.541,38	3.913,25	150,24	1.726,60	196,25	192,47	163,76	7.351,28	1.000,00
RENDIMENTO FUNDCA	0,00	0,00	0,00	0,00	0,00	0,00	-1,20	1,36	3,68	134,41	15,50	15,35	171,50	0,00
OUTROS RENDIMENTOS	0,00	0,00	0,00	0,00	23.363,97	45.241,53	1.499,92	1.090,63	-655,35	0,00	-25.883,94	0,00	\$2.654,30	13.000,00
Remuneração Outros Desobrig	473,98	459,39	448,60	423,73	263,45	0,00	442,01	66,54	0,00	0,00	0,00	-7,62	2.631,17	6.500,00
Receita Agropecuária	0,00	0,00	0,00	0,00	0,00	0,00	0,00	0,00	0,00	0,00	0,00	0,00	0,00	0,00
Receita Industrial	0,00	0,00	0,00	0,00	0,00	0,00	0,00	0,00	0,00	0,00	0,00	0,00	0,00	0,00
Receita de Serviços	0,00	0,00	0,00	0,00	266,22	60,00	11.495,69	80,00	83,46	0,00	0,00	0,00	11.955,37	1.638.660,00
OUTROS SERV. SAUDE	0,00	0,00	0,00	0,00	0,00	0,00	11.495,69	0,00	0,00	0,00	0,00	0,00	11.495,69	80.000,00
Serviços de Casamento de F	0,00	0,00	0,00	0,00	0,00	0,00	0,00	0,00	83,46	0,00	0,00	0,00	83,46	80.000,00
Outros Serviços	0,00	0,00	0,00	0,00	266,22	60,00	0,00	80,00	0,00	0,00	0,00	0,00	456,22	17.000,00
Transferências Correntes	1.539.195,41	1.530.802,01	1.337.629,75	2.497.736,05	1.821.141,57	2.267.238,73	1.803.213,70	2.003.838,53	2.166.304,92	1.844.775,28	1.553.541,13	4.209.795,64	35.220.350,98	32.837.250,00
FPM	492.451,60	522.759,61	706.595,50	1.143.653,24	736.745,24	991.211,91	570.861,45	612.524,66	650.114,72	734.273,17	522.896,20	650.673,45	6.602.756,75	9.254.550,00
ITR	229,55	759,27	33,53	0,00	19,02	6,52	0,00	0,00	6,21	0,00	0,00	0,00	1.059,59	7.250,00
CEX	0,00	0,00	2.369,08	0,00	0,00	0,00	0,00	0,00	0,00	0,00	0,00	0,00	2.369,08	6.200,00
SIMPRES NACIONAL	354,27	150,75	150,90	356,90	199,90	153,33	176,55	290,95	60,24	254,92	219,54	366,13	2.759,59	6.000,00
SENAE - SECRETARIAS	1.490,09	1.715,41	1.627,05	1.905,51	2.027,23	2.725,52	2.984,45	0,00	0,00	0,00	0,00	0,00	14.472,33	45.000,00
FUNDO ESPECIAL	9.539,78	10.314,73	9.501,31	10.534,59	10.337,05	1.059,09	10.865,62	12.155,92	9.453,32	8.751,26	9.614,52	10.412,45	122.512,23	120.000,00
PARA FHO	26.354,17	26.354,17	26.354,17	26.354,17	26.354,17	26.354,17	26.354,17	26.354,17	26.354,17	26.354,17	26.354,17	26.354,17	263.541,70	230.000,00
PSF	56.700,00	53.475,00	53.475,00	53.475,00	53.475,00	53.475,00	53.475,00	53.475,00	53.475,00	53.475,00	53.475,00	53.475,00	530.055,00	500.000,00
PACS	27.001,00	27.001,00	27.001,00	27.001,00	27.001,00	27.001,00	27.001,00	27.001,00	27.001,00	27.001,00	27.001,00	27.001,00	325.805,00	175.000,00
Salvo Subsidi	-17.700,00	-16.725,00	-16.725,00	-16.725,00	-16.725,00	-16.725,00	-16.725,00	-16.725,00	-16.725,00	-16.725,00	-16.725,00	-16.725,00	-171.970,00	80.500,00

GOVERNO MUNICIPAL DE CHAVAL
Relatório Resumido de Execução Orçamentária
Demonstrativo da Receita Corrente Líquida
Orçamento Fiscal e da Seguridade Social
Período: Janeiro a Agosto de 2013/Bimestre: Julho e Agosto

RECE - Anexo III (LRF, Art. 53, inciso II)	O. Res. Saúde	26.112.23	16.000.00	37.112.23	23.912.23	50.800.00	4.770.88	28.024.46	39.600.00	0.00	39.600.00	0.00	39.600.00	77.574.17	83.607.60	426.519.70	120.000.00
Como MAC	58.954.99	46.537.63	46.200.83	46.200.83	46.200.83	46.200.83	46.200.83	65.690.63	45.945.63	45.945.63	45.945.63	45.945.63	45.945.63	45.945.63	58.545.92	450.000.00	
Vig. Epidemiológica	0.00	0.00	0.00	0.00	0.00	6.897.41	0.00	0.00	0.00	0.00	0.00	0.00	0.00	0.00	6.897.41	70.000.00	
Vig. Sanitária	3.264.42	47.495.69	0.00	0.00	0.00	3.264.42	0.00	0.00	0.00	0.00	0.00	0.00	11.495.69	0.00	65.520.22	120.000.00	
Assist. Farmacêutica	0.00	0.00	0.00	0.00	0.00	0.00	0.00	24.000.00	0.00	6.000.00	0.00	0.00	0.00	0.00	30.000.00	29.000.00	
FNAS - FSE	14.226.30	14.226.30	6.698.80	14.226.30	2.1763.86	2.189.80	14.226.30	14.226.30	12.665.80	0.00	0.00	0.00	27.195.60	6.909.00	149.533.30	65.000.00	
FNAS - FSE	4.000.00	4.000.00	4.000.00	4.000.00	4.000.00	0.00	0.00	12.000.00	4.000.00	0.00	0.00	0.00	4.000.00	4.000.00	44.000.00	75.000.00	
GD	1.482.89	6.899.36	14.728.74	10.317.24	7.339.74	7.499.79	7.572.92	7.622.57	7.622.57	7.622.57	7.622.57	7.622.57	7.622.57	7.622.57	89.162.96	75.000.00	
Outras Trans. de Recs.	0.00	0.00	0.00	0.00	0.00	0.00	0.00	1.722.88	1.482.88	1.482.88	0.00	0.00	2.995.76	0.00	7.664.40	20.000.00	
SALÁRIO EDUCAÇÃO	21.709.80	21.962.94	22.103.33	22.747.39	24.146.42	39.872.08	24.973.07	23.618.36	23.972.30	23.954.89	24.750.57	24.953.91	297.484.10	155.000.00			
PODE	0.00	0.00	0.00	0.00	0.00	0.00	0.00	0.00	0.00	0.00	0.00	0.00	0.00	0.00	0.00	0.00	
PNAB	26.720.00	26.720.00	26.720.00	26.720.00	26.720.00	26.720.00	26.720.00	26.006.00	26.006.00	26.006.00	26.006.00	26.006.00	26.006.00	26.006.00	210.904.00	190.000.00	
PNATE	0.00	0.00	0.00	0.00	0.00	0.00	0.00	0.00	0.00	0.00	0.00	0.00	0.00	0.00	0.00	0.00	
FNDE/OUTRAS	0.00	0.00	0.00	0.00	0.00	0.00	0.00	50.481.78	10.28	126.107.96	0.00	0.00	2.450.320.50	2.628.920.43	40.000.00		
ICMS L.C. Nº 87/97	1.923.78	961.89	961.89	961.89	0.00	0.00	3.870.17	967.54	967.54	967.54	967.54	967.54	1.1.597.89	1.8.750.00			
ICMS - ESTADO	226.455.74	234.573.20	232.076.62	245.168.91	266.443.12	225.993.25	233.747.89	232.973.74	229.103.00	234.598.14	240.387.91	254.715.76	2.863.287.38	2.000.000.00			
IP - EXPORTAÇÃO	833.67	854.03	854.03	854.03	827.60	635.46	360.38	514.38	854.61	900.51	897.03	949.14	9.734.95	11.500.00			
Contribuição de Intermun. de I.C.M.	0.00	1.048.61	0.00	0.00	0.00	0.00	0.00	1.042.24	0.00	0.00	0.00	0.00	0.00	0.00	2.122.84	45.000.00	
AGÊNCIA NACIONAL	1.794.00	988.44	0.00	918.17	1.015.43	1.033.87	1.197.13	2.359.59	2.790.22	3.797.31	6.011.17	2.663.91	23.520.64	8.500.00			
FORMAÇÃO FUNDER	373.793.86	392.662.16	449.301.86	438.340.94	507.334.27	786.997.08	427.792.96	442.949.87	534.866.77	412.038.97	394.332.73	497.340.75	5.667.163.42	5.624.500.00			
GOVERNAMENTO FUNDER	148.346.25	148.346.25	289.565.70	0.00	0.00	0.00	128.627.87	423.633.39	129.627.87	136.783.85	131.614.39	1.803.506.27	1.800.000.00				
Transferências de Intermun. de I.C.M.	0.00	0.00	300.00	0.00	0.00	0.00	0.00	0.00	0.00	0.00	0.00	0.00	0.00	0.00	300.00	25.500.00	
Transf.	0.00	6.000.00	3.750.00	2.250.00	0.00	0.00	0.00	0.00	0.00	0.00	0.00	0.00	0.00	0.00	3.750.00	50.000.00	
Outras Receitas Correntes	14.54	36.160.69	67.713.69	18.692.20	0.00	0.00	0.00	1.233.33	0.00	15.000.00	3.750.00	832.85	128.172.60	323.500.00			
Multas e Juros de Mora dos Trib.	0.00	0.00	0.00	15.87	0.00	0.00	0.00	0.00	0.00	0.00	0.00	0.00	0.00	0.00	15.87	3.500.00	
OUTRAS MULTAS	0.00	532.05	1.064.10	0.00	0.00	0.00	0.00	453.33	0.00	0.00	0.00	0.00	852.85	3.002.33	20.000.00		
Outras Resenhas	14.54	35.628.64	60.651.59	16.397.38	0.00	0.00	0.00	0.00	0.00	0.00	0.00	0.00	0.00	0.00	114.208.39	100.000.00	
Receita das Dívidas Ativas Trazidas	0.00	0.00	0.00	2.269.25	0.00	0.00	0.00	0.00	0.00	0.00	0.00	0.00	0.00	0.00	2.269.25	15.000.00	
Outras Rec. Correntes	0.00	0.00	0.00	0.00	0.06	0.00	0.00	660.00	0.00	0.00	0.00	0.00	0.00	0.00	660.06	100.000.00	
Derivados (II)	0.00	0.00	0.00	0.00	202.241.41	247.653.36	1.62.947.06	172.197.84	223.998.93	194.734.37	153.483.01	1.546.992.44	1.546.348.42	0.00			
Contrib. Provisória	0.00	0.00	0.00	0.00	0.00	0.00	0.00	0.00	0.00	0.00	0.00	0.00	0.00	0.00	0.00	0.00	
Contribuição Regime Previdência	0.00	0.00	0.00	0.00	0.00	0.00	0.00	0.00	0.00	0.00	0.00	0.00	0.00	0.00	0.00	0.00	
Derivados FUNDER	0.00	0.00	0.00	0.00	202.241.41	247.653.36	1.62.947.06	172.197.84	223.998.93	194.734.37	153.483.01	1.546.992.44	1.546.348.42	0.00			
Receita Corrente Líquida (II) (III)	1.591.824.00	1.910.218.28	1.912.885.41	2.590.411.25	1.687.933.98	2.087.653.39	1.873.024.29	1.873.998.30	1.891.371.99	1.693.099.60	1.411.333.30	4.043.071.82	24.377.119.50	25.365.010.00			

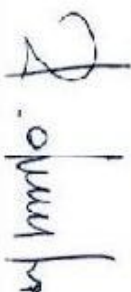
R\$ 1,00

GOVERNO MUNICIPAL DE CHAVAL
Relatório Resumido de Execução Orçamentária
Demonstrativo da Receita Corrente Líquida
Orçamento Fiscal e da Seguridade Social
Período: Janeiro a Agosto de 2013/Bimestre: Julho e Agosto

RREO - Anexo III (LRF, Art. 53, inciso II)

R\$ 1,00

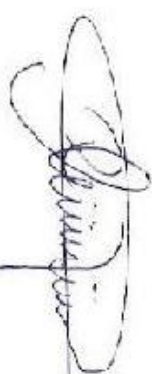

Francisco Carneiro Pacheco Neto
Prefeito Municipal de Chaval



FRANCISCO ROMILDO DUARTE
CONTROLE INTERNO EM GESTÃO FISCAL



ISMAEL MARTINS BRAGA
Contador - CRC 021434/0-7



FRANCISCO DAS CHAGAS PEREIRA DE BRITO
SECRETÁRIO

GOVERNO MUNICIPAL DE CHAVAL
Relatório Resumido de Execução Orçamentária
Demonstrativo das Receitas e Despesas Previdenciárias do Regime Próprio de Previdência dos Servidores
Organismo da Seguridade Social
Período: Janeiro a Agosto de 2013/Bimestre: Julho e Agosto

RREO - Anexo IV LRF, Art. 53, inciso II)

R\$ 1,00

Receitas	Previsão Inicial	Previsão Atualizada	Receitas Realizadas		
			No Bimestre	Até o Bimestre 2013	Até o Bimestre 2012
Receitas Previdenciárias (Exceto Intra-Orçamentárias) (I)					
(-) Deduções da Receita					
Receitas Previdenciárias (Intra-Orçamentárias) (II)					
Receitas Intra-Orçamentárias	0,00	0,00	0,00	0,00	0,00
Total das Receitas Previdenciárias - RPPS (III) = (I + II)	0,00	0,00	0,00	0,00	0,00
Despesas					
Despesas Previdenciárias (Exceto Intra-Orçamentárias) (IV)					
Despesas Previdenciárias (Intra-Orçamentárias) (V)					
Despesas Intra-Orçamentárias	0,00	0,00	0,00	0,00	0,00
Total das Despesas Previdenciárias - RPPS (VI) = (IV + V)	0,00	0,00	0,00	0,00	0,00
Resultado Previdenciário - RPPS (VII) = (III - VI)	0,00	0,00	0,00	0,00	0,00
Reserva Orçamentária do RPPS					
Aportes de Recursos para o Regime Próprio de Previdência do Servidor			Previsão Inicial	Previsão Atualizada	Receitas Realizadas
			No Bimestre	Até o Bimestre 2013	Até o Bimestre 2012
	--	--	--	--	--
Reserva Orçamentária do RPPS					
Previsão Orçamentária					
Valor					0,00
Período de Referência					
Bens e Direitos do RPPS			2013		2012
Caixa		0,00		0,00	0,00
Banco		0,00		0,00	0,00
Investimentos		--		--	--
Outros Bens e Direitos		--		--	--
Receitas Intra-Orçamentárias			Receitas Realizadas		
	Previsão Inicial	Previsão Atualizada	No Bimestre	Até o Bimestre 2013	Até o Bimestre 2012



GOVERNO MUNICIPAL DE CHAVAL
Relatório Resumido de Execução Orçamentária
Demonstrativo das Receitas e Despesas Previdenciárias do Regime Próprio de Previdência dos Servidores
Orçamento da Seguridade Social


Período: Janeiro a Agosto de 2013/Bimestre: Julho e Agosto

RREO - Anexo IV (LRF, Art. 53, inciso II)

R\$ 1,00

(-) Deduções da Receita							
Total das Receitas Previdenciárias Intra-Orçamentárias		0,00	0,00	0,00	0,00	0,00	0,00
Despesas Intra-Orçamentárias	Dotação Inicial	0,00	Dotação Atualizada	0,00	Despesas Liquidadas		0,00
					No Bimestre	Até o Bimestre 2013	
Total das Despesas Previdenciárias Intra-Orçamentárias		0,00	0,00	0,00	0,00	0,00	0,00



Francisco Carneiro Pacheco Neto
Prefeito Municipal de Chaval



FRANCISCO ROMILDO DUARTE
 CONTROL E INTERNO EM GESTÃO FISCAL



ISMAEL MARTINS BRAGA
 Contador - CRC 021434/O-7



FRANCISCO DAS CHAGAS PEREIRA DE BRITO
 SECRETÁRIO

GOVERNO MUNICIPAL DE CHAVAL
Relatório Resumido de Execução Orçamentária
Demonstrativo do Resultado Nominal
Orçamento Fiscal e da Seguridade Social
Período: Janeiro a Agosto / Bimestre: Julho a Agosto de 2013

RREO - Anexo V (LRF, Art. 53, inciso III)

R\$ 1,00

DÍVIDA FISCAL LÍQUIDA	SALDO		
	Em 31/Dez/2012 (a)	Em Junho (b)	Em Agosto (c)
DÍVIDA CONSOLIDADA (I)	4.666.528,57	4.351.989,98	4.337.325,34
DEDUÇÕES (II)			
Disponibilidade de Caixa Bruta	407.425,26	1.039.497,64	3.185.702,29
Demais Haveres Financeiros			
(-) Restos a Pagar Processados (Exceto Precatórios)	4.333.571,27	2.367.444,22	2.356.122,37
DÍVIDA CONSOLIDADA LÍQUIDA (III) = (I - II)	4.666.528,57	4.351.989,98	3.507.745,42
RECEITAS DE PRIVATIZAÇÕES (IV)			
PASSIVOS RECONHECIDOS (V)			
DÍVIDA FISCAL LÍQUIDA (VI) = (III + IV - V)	4.666.528,57	4.351.989,98	3.507.745,42
RESULTADO NOMINAL	PERÍODO DE REFERÊNCIA		
	No Bimestre (c-b)	Até o Bimestre (c-a)	
DÍVIDA CONSOLIDADA (I)	0,00	0,00	
DISCRIMINAÇÃO DA META FISCAL		VALOR CORRENTE	
META DE RESULTADO NOMINAL FIXADA NO ANEXO DE METAS FISCAIS DA LDO PARA O EXERCÍCIO DE REFERÊNCIA		0,00	
REGIME PREVIDENCIÁRIO			
DÍVIDA FISCAL LÍQUIDA PREVIDENCIÁRIA	SALDO		
	Em 31/Dez/2012	Em Junho	Em Agosto
DÍVIDA CONSOLIDADA PREVIDENCIÁRIA (VII)	0,00	0,00	0,00
Passivo Atuarial			
Demais Dívidas			
DEDUÇÕES (II)			
Disponibilidade de Caixa Bruta	0,00	0,00	0,00
Investimentos			
Demais Haveres Financeiros			
(-) Restos a Pagar Processados	0,00	0,00	0,00
DÍVIDA CONSOLIDADA LÍQUIDA (VIII)	0,00	0,00	0,00
PREVIDENCIÁRIA (IX) = (VII - VIII)	0,00	0,00	0,00
PASSIVOS RECONHECIDOS (X)			
DÍVIDA FISCAL LÍQUIDA PREVIDENCIÁRIA (XI)=(IX-X)	0,00	0,00	0,00




GOVERNO MUNICIPAL DE CHAVAL
Relatório Resumido de Execução Orçamentária
Demonstrativo do Resultado Nominal
Orçamento Fiscal e da Seguridade Social
Período: Janeiro a Agosto / Bimestre: Julho a Agosto de 2013


RREO - Anexo V (LRF, Art. 53, inciso III)

R\$ 1,00


Eco. Carneiro Pacheco Neto
Presidente
Município de Chaval - PE
FRANCISCO CARNEIRO PACHECO NETO
Prefeito Municipal de Chaval



FRANCISCO ROMILDO DUARTE
CONTROLE INTERNO EM GESTÃO FISCAL



ISMAEL MARTINS BRAGA
Contador - CRC 021434/O-7



FRANCISCO DAS CHAGAS PEREIRA DE BRITO
SECRETÁRIO

GOVERNO MUNICIPAL DE CHAVAL
Relatório Resumido de Execução Orçamentária
Demonstrativo do Resultado Primário
Orçamento Fiscal e da Seguridade Social
Período: Janeiro a Agosto de 2013/Bimestre: Julho e Agosto

RREO - Anexo VI (LRF, Art. 53, inciso III)

R\$ 1,00

Receitas	Previsão Atualizada	Receitas Realizadas		
		No Bimestre	Até Bimestre 2013	Até Bimestre 2012
Receitas Primárias Correntes (I)	23.023.900,00	5.475.386,47	17.547.335,95	3.150.970,79
Receitas Tributárias	439.600,00	41.187,28	151.748,90	17.449,36
Receitas de Contribuições	36.500,00	7.382,02	7.382,02	0,00
Receitas Previdenciárias	0,00	0,00	0,00	0,00
Outras Receitas de Contribuições	36.500,00	7.382,02	7.382,02	0,00
Receita Patrimonial Líquida	17.000,00	0,00	29,68	0,00
Receita Patrimonial	89.500,00	-20.645,35	78.476,23	3.336,46
(-) Aplicações Financeiras	(72.500,00)	(-20.645,35)	(78.446,55)	(3.336,46)
Receita de Serviços	1.638.660,00	0,00	11.985,37	2,63
Transferências Correntes	20.568.640,00	5.425.964,32	17.372.590,50	3.127.519,57
Convênios	1.130.000,00	6.750,00	21.750,00	24.000,00
Outras Transferências Correntes	21.707.250,00	5.761.589,77	17.693.215,95	3.103.519,57
Demais Receitas Correntes	323.500,00	852,85	3.599,48	5.999,23
Dívida Ativa	80.000,00	0,00	0,00	0,00
Diversas Receitas Correntes	243.500,00	852,85	3.599,48	5.999,23
Receitas de Capital (II)	5.685.900,00	100.000,00	150.000,00	110.000,00
Operações de Crédito (III)	0,00	0,00	0,00	0,00
Amortização de Empréstimos (IV)	0,00	0,00	0,00	0,00
Alienação de Bens (V)	0,00	0,00	0,00	0,00
Transferências de Capital	5.685.900,00	100.000,00	150.000,00	110.000,00
Convênios	5.685.900,00	100.000,00	150.000,00	110.000,00
Outras Transferências de Capital	0,00	0,00	0,00	0,00
Outras Receitas de Capital	0,00	0,00	0,00	0,00
Receitas Primárias de Capital (VI) = (II - III - IV - V)	5.685.900,00	100.000,00	150.000,00	110.000,00
Receita Primária Total (VII) = (I + VI)	28.709.800,00	5.575.386,47	17.697.335,95	3.260.970,79

Despesas	Dotação Atualizada	Despesas Liquidadas		
		No Bimestre	Até Bimestre 2013	Até Bimestre 2012
Despesas Correntes (VIII)	24.787.502,00	3.446.347,82	13.075.884,00	3.216.858,59
Pessoal e Encargos Sociais	11.721.840,00	2.312.929,82	9.338.021,37	2.220.396,80
Juros e Encargos da Dívida (IX)	0,00	0,00	0,00	0,00
Outras Despesas Correntes	13.065.662,00	1.133.418,00	3.739.862,63	996.461,79
Despesas Primárias Correntes (X) = (VIII - IX)	24.787.502,00	3.446.347,82	13.075.884,00	3.216.858,59
Despesas Capital (XI)	3.962.498,00	314.349,82	1.109.914,38	190.946,44
Investimentos	3.561.498,00	299.685,18	780.711,15	176.775,68
Inversões Financeiras	27.000,00	0,00	0,00	0,00
Concessão de Empréstimos (XII)	0,00	0,00	0,00	0,00
Aquisição de Título de Capital já Integralizado (XIII)	0,00	0,00	0,00	0,00
Demais Inversões Financeiras	27.000,00	0,00	0,00	0,00
Amortização da Dívida (XIV)	374.000,00	14.664,64	329.203,23	14.170,76
Despesas Primárias de Capital (XV) = (XI - XII - XIII - XIV)	3.588.498,00	299.685,18	780.711,15	176.775,68
Reserva de Contingência (XVI)	50.000,00	--	--	--
Reserva do RPPS (XVII)	0,00	--	--	--
Despesa Primária Total (XVIII) = (X + XV + XVI + XVII)	28.426.000,00	3.746.033,00	13.856.595,15	3.393.634,27

Resultado Primário (XIX) = (VII - XVIII)	283.800,00	1.829.353,47	3.840.740,80	-132.663,48
Saldo de Exercício Anteriores	--	--	--	--

Discriminação da Meta Fiscal	Valor Corrente
Meta de Resultado Primário Fixada no Anexo de Metas Fiscais da LDO para o Exercício de Referência	0,00




GOVERNO MUNICIPAL DE CHAVAL
Relatório Resumido de Execução Orçamentária
Demonstrativo do Resultado Primário
Orçamento Fiscal e da Seguridade Social
Período: Janeiro a Agosto de 2013/Bimestre: Julho e Agosto

RREO - Anexo VI (LRF, Art. 53, inciso III)

R\$ 1,00


Edo. Carneiro Pacheco Neto
Brito
Município de Chaval - PE
FRANCISCO CARNEIRO PACHECO NETO
Prefeito Municipal de Chaval


FRANCISCO ROMILDO DUARTE
CONTROLE INTERNO EM GESTÃO FISCAL



ISMAEL MARTINS BRAGA
Contador - CRC 021434/O-7



FRANCISCO DAS CHAGAS PEREIRA DE BRITO
SECRETÁRIO

GOVERNO MUNICIPAL DE CHAVAL
Relatório Resumido de Execução Orçamentária
Restos a Pagar por Poder e Órgão
Órgamento Fiscal e da Seguridade Social
Período: Janeiro a Agosto de 2013/Bimestre: Julho e Agosto

RREO - Anexo VII (LRF, Art. 52, inciso I, alíneas "a" e "b") do inciso II e §1º
RREO - Anexo VII (LRF, art. 53, inciso V)

R\$ 1,00

RESTOS A PAGAR (EXCETO INTRA-ORÇAMENTÁRIOS) (I)	RESTOS A PAGAR PROCESSADOS					RESTOS A PAGAR NÃO PROCESSADOS				
	Inscritos		Cancelados	Pagos	A Pagar	Inscritos		Cancelados	Pagos	A Pagar
	Em Exercícios Anteriores	Em 31 de Dezembro de 2012				Em Exercícios Anteriores	Em 31 de Dezembro de 2012			
EXECUTIVO										
Gabinete da Prefeitura	0,00	0,00	0,00	68.056,35	-68.056,35	0,00	0,00	0,00	0,00	0,00
Secretaria de Governo	0,00	0,00	0,00	0,00	0,00	0,00	0,00	0,00	0,00	0,00
Secretaria de Administração	0,00	0,00	0,00	59.220,00	-59.220,00	0,00	0,00	0,00	0,00	0,00
Secretaria de Finanças	0,00	1.250.378,03	0,00	42.851,95	1.207.526,08	0,00	680.845,61	0,00	0,00	680.845,61
Secretaria de Fazenda e Planejamento	0,00	0,00	0,00	0,00	0,00	0,00	0,00	0,00	0,00	0,00
Secretaria de Obras, Transportes e Serv. Urbanos	0,00	0,00	0,00	68.408,52	-68.408,52	0,00	0,00	0,00	0,00	0,00
Fundo Municipal de Habitação de Interesse Social - FHIS	0,00	2.017,00	0,00	0,00	2.017,00	0,00	34.190,27	0,00	0,00	34.190,27
Fundo de Desenv. da Educação Básica - FUNDEB	0,00	1.339.696,35	0,00	1.013.289,42	326.282,94	0,00	0,00	0,00	0,00	0,00
Sec. de Des. Econ. Tur. M. Amb. Agric. Agro. e Aquicultura	0,00	0,00	0,00	13.770,73	-13.770,73	0,00	0,00	0,00	0,00	0,00
Secretaria de Juventude, Cultura, Desporto e Lazer	0,00	0,00	0,00	13.000,00	-13.000,00	0,00	0,00	0,00	0,00	0,00
Secretaria de Educação	0,00	0,00	0,00	0,00	0,00	0,00	0,00	0,00	0,00	0,00
Fundo Municipal de Educação - FME	0,00	184.974,35	0,00	87.306,47	97.667,89	0,00	444.523,50	0,00	1.080,00	443.543,50
Fundo Municipal de Saúde - FMS	0,00	0,00	0,00	0,00	0,00	0,00	0,00	0,00	0,00	0,00
Secretaria de Saúde	0,00	970.818,25	0,00	557.170,85	403.647,38	0,00	121.173,27	0,00	93.945,47	27.224,80
Secretaria de Ação Social	0,00	0,00	0,00	51.428,63	-51.428,63	0,00	0,00	0,00	0,00	0,00
Fundo Municipal de Assistência Social - FIAS	0,00	583.637,25	0,00	1.945,00	581.692,25	0,00	11.725,00	0,00	0,00	11.725,00
Fundo Municipal de Crianças e do Adolescente - FMCA	0,00	2.160,00	0,00	0,00	2.160,00	0,00	390,00	0,00	0,00	390,00
LEGISLATIVO										
Câmara Municipal de Chaval	0,00	0,00	0,00	0,00	0,00	0,00	0,00	0,00	0,00	0,00
RESTOS A PAGAR (INTRA-ORÇAMENTÁRIOS) (II)										




GOVERNO MUNICIPAL DE CHAVAL
 Relatório Resumido de Execução Orçamentária
Restos a Pagar por Poder e Órgão
 Orçamento Fiscal e da Seguridade Social
 Período: Janeiro a Agosto de 2013/Bimestre: Julho e Agosto

RREO - Anexo VII (LRF, Art. 52, inciso I, alíneas "a" e "b" do inciso II e §1º)

TOTAL (III) = (I + II)	0,00	4.333.571,27	0,00	1.977.448,94	2.356.122,37	0,00	1.289.217,65	0,00	56.028,47	1.198.189,18
-------------------------------	------	--------------	------	--------------	--------------	------	--------------	------	-----------	--------------



 Francisco Carneiro Pacheco Neto
 Prefeito Municipal de Chaval



FRANCISCO ROMILDO DUARTE
 CONTROLE INTERNO EM GESTÃO FISCAL



ISMAEL MARTINS BRAGA
 Contador - CRC 021434/O-7



FRANCISCO DAS CHAGAS PEREIRA DE BRITO
 SECRETÁRIO

NETO

RITO

GOVERNO MUNICIPAL DE CHAVAL
Relatório Resumido da Execução Orçamentária
Demonstrativo das Receitas e Despesas com Manutenção e Desenvolvimento do Ensino - MDE
Orçamentos Fiscal e da Seguridade Social
Período: Janeiro a Agosto de 2013/Bimestre: Julho e Agosto

RREO - ANEXO VIII (LDB art. 72)

R\$ 1,00

RECEITAS DO ENSINO					
RECEITA RESULTANTE DE IMPOSTOS (caput do art. 212 da Constituição)	PREVISÃO INICIAL	PREVISÃO ATUALIZADA	RECEITAS REALIZADAS		
			No Bimestre	Até o Bimestre	%
1 - RECEITAS DE IMPOSTOS	428.000,00	428.000,00	40.340,06	146.475,74	34,38
Imposto sobre a Propriedade Predial e Territorial Urbana	20.500,00	20.500,00	0,00	7,89	0,03
Imposto sobre a Renda e Proventos de Qualquer Natureza	210.000,00	210.000,00	22.117,10	70.437,63	33,54
Imposto sobre Transmissão "Inter Vivos" de Bens Imóveis e de Direitos Reais sobre Imóvel	5.000,00	5.000,00	0,00	250,60	5,01
Imposto sobre Serviços de Qualquer Natureza	190.500,00	190.500,00	18.222,95	75.779,62	39,77
2 - RECEITAS DE TRANSFERÊNCIAS CONSTITUCIONAIS LEGAIS	11.354.550,00	11.354.550,00	1.711.877,58	7.734.287,69	68,11
Cota-Parte do Fundo de Participação dos Municípios	9.254.550,00	9.254.550,00	1.208.574,63	5.732.308,80	61,94
Cota-Parte do Imposto Sobre a Propriedade Territorial Rural	7.250,00	7.250,00	0,00	31,83	0,43
Transferência Financeira do ICMS - Desoneração - L.C. N° 87/96	18.750,00	18.750,00	1.935,08	7.740,33	41,28
Cota-Parte do ICMS	2.000.000,00	2.000.000,00	495.106,57	1.916.965,41	95,84
Cota-Parte do IPVA	62.500,00	62.500,00	6.425,13	71.101,61	113,76
Cota-Parte do IPI sobre Exportação	11.500,00	11.500,00	1.838,17	6.139,71	53,38
3 - TOTAL DAS RECEITAS DE IMPOSTOS (1 + 2)	11.780.550,00	11.780.550,00	1.752.217,83	7.880.763,43	0,00
RECEITAS ADICIONAIS PARA FINANCIAMENTO DO ENSINO					
RECEITAS ADICIONAIS PARA FINANCIAMENTO DO ENSINO	PREVISÃO INICIAL	PREVISÃO ATUALIZADA	RECEITAS REALIZADAS		
			No Bimestre	Até o Bimestre	%
4 - RECEITAS DA APLICAÇÃO FINANCEIRA DE OUTROS RECURSOS VINCULADOS A	0,00	0,00	0,00	0,00	0,00
5 - RECEITA DE TRANSFERÊNCIAS DO FNDE	547.500,00	547.500,00	2.581.218,71	3.064.738,78	559,76
Transferências do Salário-Educação	155.000,00	155.000,00	49.104,48	208.941,62	134,80
Transferências Diretas do FNDE referentes ao Programa Dinheiro - Direito na Escola - F	2.500,00	2.500,00	7.876,44	7.882,14	315,28
Transferências Diretas do FNDE referentes ao Programa Nacional de Alimentação Esco	150.000,00	150.000,00	0,00	104.024,00	69,34
Transferências Diretas do FNDE referentes ao Programa Nacional de Apoio ao Transp	200.000,00	200.000,00	73.917,29	114.970,59	57,48
Outras Transferências Diretas do Fundo Nacional do Desenvolvimento da Educação - F	40.000,00	40.000,00	2.450.320,50	2.628.920,43	5.672,30
6 - RECEITA DE TRANSFERÊNCIA DE CONVÊNIOS	50.000,00	50.000,00	6.750,00	21.750,00	43,50
Transf. de Convênios dos estados p/ o Programa de Assistência Social	50.000,00	50.000,00	6.750,00	21.750,00	43,50
7 - RECEITA DE OPERAÇÕES DE CRÉDITO	0,00	0,00	0,00	0,00	0,00
8 - OUTRAS RECEITAS PARA FINANCIAMENTO DO ENSINO	0,00	0,00	0,00	0,00	0,00
9 - TOTAL DAS RECEITAS PARA FINANCIAMENTO DO ENSINO (4 + 5 + 6 + 7 + 8)	597.500,00	597.500,00	2.587.968,71	3.088.488,78	516,56
FUNDEB					
RECEITA RESULTANTE DE IMPOSTOS (caput do art. 212 da Constituição)	PREVISÃO INICIAL	PREVISÃO ATUALIZADA	RECEITAS REALIZADAS		
			No Bimestre	Até o Bimestre	%
10 - RECEITAS DESTINADAS AO FUNDEB	2.270.910,00	2.270.910,00	342.375,45	1.546.348,42	68,09
Dedução FUNDEB - <FFPM>	1.850.910,00	1.850.910,00	241.314,88	1.146.481,54	61,94
Dedução FUNDEB - <ITR>	1.450,00	1.450,00	0,00	6,36	0,43
Dedução FUNDEB - <ICMS L.C. N° 87/97>	3.750,00	3.750,00	387,00	1.548,03	41,28
Dedução FUNDEB - <ICMS - ESTADO>	400.000,00	400.000,00	99.021,32	383.392,07	95,84
Dedução FUNDEB - <IPVA>	12.500,00	12.500,00	1.285,03	14.220,16	113,76
Dedução FUNDEB - <IPI - EXPORTAÇÃO>	2.300,00	2.300,00	367,24	720,26	31,31
11 - RECEITAS RECEBIDAS PELO FUNDEB	7.438.000,00	7.438.000,00	1.116.738,43	5.049.894,13	67,91
11.1 - Transferências de Recursos do FUNDEB	5.624.500,00	5.624.500,00	851.673,48	3.962.852,80	70,45
11.2 - Complementação da União ao FUNDEB	1.811.500,00	1.811.500,00	265.064,95	1.087.041,33	60,00
12 - RESULTADOS DAS TRANSFERÊNCIAS DO FUNDEB (11.1 - 10)	3.353.590,00	3.353.590,00	509.298,03	2.416.504,18	72,05
Acréscimo Resultante das Transferências do FUNDEB					

GOVERNO MUNICIPAL DE CHAVAL
Relatório Resumido da Execução Orçamentária
Demonstrativo das Receitas e Despesas com Manutenção e Desenvolvimento do Ensino - MDE
Orçamentos Fiscal e da Seguridade Social
Período: Janeiro a Agosto de 2013/Bimestre: Julho e Agosto

RREO - ANEXO VIII (LDB art 72)

R\$ 1,00

DESPESAS DO FUNDEB	DOTAÇÃO INICIAL	DOTAÇÃO ATUALIZADA	DESPESAS LIQUIDADAS		
			No Bimestre	Até o Bimestre	%
13 - PAGAMENTO DOS PROFISSIONAIS DO MAGISTÉRIO	8.242.650,00	8.098.045,00	651.662,27	2.646.092,35	27,29
13.1 - Com Educação Infantil	608.200,00	383.895,00	0,00	0,00	0,00
13.2 - Com Ensino Fundamental	7.638.450,00	7.714.150,00	651.662,27	2.646.092,35	34,30
13.3 - Com Educação Básica	1.642.000,00	1.595.550,00	0,00	0,00	0,00
14 - OUTRAS DESPESAS	8.242.650,00	8.098.045,00	0,00	0,00	0,00
14.1 - Com Educação Infantil	608.200,00	383.895,00	0,00	0,00	0,00
14.2 - Com Ensino Fundamental	7.638.450,00	7.714.150,00	361.741,33	1.529.891,70	19,83
14.3 - Com Educação Básica	1.642.000,00	1.595.550,00	0,00	0,00	0,00
15 - TOTAL DAS DESPESAS DO FUNDEB (13 + 14)	19.769.300,00	19.387.190,00	1.013.403,60	4.175.984,05	21,53

DEDUÇÕES PARA FINS DE LIMITE DO FUNDEB PARA PAGAMENTO DOS PROFISSIONAIS DO MAGISTÉRIO	VALOR
16 - RESTOS A PAGAR INSCRITOS NO EXERCÍCIO SEM DISPONIBILIDADE FINANCEIRA DE RECURSOS DO FUNDEB	0,00
17 - DESPESAS CUSTEADAS COM O SUPERÁVIT FINANCEIRO DO EXERCÍCIO ANTERIOR DO FUNDEB	0,00
18 - TOTAL DAS DEDUÇÕES CONSIDERADAS PARA FINS DE LIMITE DO FUNDEB (16 + 17)	0,00
19 - MÍNIMO DE 80% NA REMUNERAÇÃO DO MAGISTÉRIO COM EDUCAÇÃO INFANTIL E ENSINO FUNDAMENTAL $((13 - 18) / (13) \times 100) \%$	0,00

CONTROLE DA UTILIZAÇÃO DE RECURSOS NO EXERCÍCIO SUBSEQUENTE	VALOR
20 - RECURSOS RECEBIDOS DO FUNDEB EM [EXERCÍCIO_ ANTERIOR] QUE NÃO FORAM UTILIZADOS	0,00
21 - DESPESAS CUSTEADAS COM O SALDO DO ITEM 20 ATÉ O 1º TRIMESTRE DE [EXERCÍCIO]	0,00

MANUTENÇÃO E DESENVOLVIMENTO DO ENSINO - DESPESAS CUSTEADAS COM A RECEITA RESULTANTE DE IMPOSTOS E RECURSOS DO FUNDEB

RECEITAS COM AÇÕES TÍPICAS DE MDE	PREVISÃO INICIAL	PREVISÃO ATUALIZADA	RECEITAS REALIZADAS		
			No Bimestre	Até o Bimestre	%
22 - IMPOSTOS E TRANSFERÊNCIAS DESTINADAS À MDE (25% de 3)	2.946.137,50	2.946.137,50	438.054,40	1.970.190,85	66,89

DESPESAS COM AÇÕES TÍPICAS DE MDE	DOTAÇÃO INICIAL	DOTAÇÃO ATUALIZADA	DESPESAS LIQUIDADAS		
			No Bimestre	Até o Bimestre	%
23 - EDUCAÇÃO INFANTIL	608.200,00	383.895,00	39.001,00	41.868,00	10,90
24 - ENSINO FUNDAMENTAL	7.638.450,00	7.714.150,00	1.162.853,50	4.832.915,99	62,85
25 - ENSINO MÉDIO	28.750,00	28.750,00	0,00	0,00	0,00
26 - ENSINO SUPERIOR	64.000,00	64.000,00	0,00	570,00	0,89
27 - ENSINO PROFISSIONAL NÃO INTEGRADO AO ENSINO REGULAR	25.000,00	25.000,00	0,00	0,00	0,00
28 - OUTRAS	2.651.500,00	2.827.470,00	357.023,65	1.101.204,32	41,91
29 - TOTAL DAS DESPESAS COM AÇÕES TÍPICAS DE MDE (23 + 24 + 25 + 26 + 27 + 28)	11.011.900,00	10.843.265,00	1.558.878,15	5.976.558,31	55,11

DEDUÇÕES CONSIDERADAS PARA FINS DE LIMITE CONSTITUCIONAL	VALOR
30 - RESULTADO LÍQUIDO DAS TRANSFERÊNCIAS DO FUNDEB = (12)	2.416.504,18
31 - DESPESAS CUSTEADAS COM A COMPLEMENTAÇÃO DO FUNDEB NO EXERCÍCIO	0,00
32 - RECEITA DE APLICAÇÃO FINANCEIRA DOS RECURSOS DO FUNDEB ATÉ O BIMESTRE = (50 h)	0,00
33 - DESPESAS CUSTEADAS COM O SUPERÁVIT FINANCEIRO, DO EXERCÍCIO ANTERIOR, DO FUNDEB	0,00
34 - DESPESAS CUSTEADAS COM O SUPERÁVIT FINANCEIRO, DO EXERCÍCIO ANTERIOR, DE OUTROS RECURSOS DE IMPOSTOS	0,00
35 - RESTOS A PAGAR INSCRITOS NO EXERCÍCIO ANTERIOR SEM DISPONIBILIDADE FINANCEIRA DE RECURSOS DE IMPOSTOS VINCULADOS AO E	0,00
36 - CANCELAMENTO, NO EXERCÍCIO, DE RESTOS A PAGAR INSCRITOS COM DISPONIBILIDADE FINANCEIRA DE RECURSOS DE IMPOSTOS VINCL	0,00
37 - TOTAL DAS DEDUÇÕES CONSIDERADAS PARA FINS DE LIMITE CONSTITUCIONAL (30 + 31 + 32 + 33 + 34 + 35 + 36)	2.416.504,18
38 - TOTAL DAS DESPESAS PARA FINS DE LIMITE (29 - 37)	3.560.054,13
39 - MÍNIMO DE 25% DAS RECEITAS RESULTANTE DE IMPOSTOS EM MDE $((38 / 3) * 100)$	45,17

OUTRAS INFORMAÇÕES PARA CONTROLE					
OUTRAS DESPESAS CUSTEADAS COM RECEITAS ADICIONAIS PARA FINANCIAMENTO DO ENSINO	DOTAÇÃO INICIAL	DOTAÇÃO ATUALIZADA	DESPESAS LIQUIDADAS		
			No Bimestre	Até o Bimestre	%


GOVERNO MUNICIPAL DE CHAVAL
Relatório Resumido da Execução Orçamentária
Demonstrativo das Receitas e Despesas com Manutenção e Desenvolvimento do Ensino - MDE
Orçamentos Fiscal e da Seguridade Social
Período: Janeiro a Agosto de 2013/Bimestre: Julho e Agosto

RREO - ANEXO VIII (LDB art. 72)

R\$ 1,00

OUTRAS INFORMAÇÕES PARA CONTROLE					
OUTRAS DESPESAS CUSTEADAS COM RECEITAS ADICIONAIS PARA FINANCIAMENTO DO ENSINO	DOTAÇÃO INICIAL	DOTAÇÃO ATUALIZADA	DESPESAS LIQUIDADAS		
			No Bimestre	Até o Bimestre	%
40 - DESPESAS CUSTEADAS COM A APLICAÇÃO FINANCEIRA DE OUTROS RECURSOS	0,00	0,00	0,00	0,00	0,00
41 - DESPESAS CUSTEADAS COM A CONTRIBUIÇÃO SOCIAL DO SALÁRIO-EDUCAÇÃO	0,00	0,00	0,00	0,00	0,00
42 - DESPESAS CUSTEADAS COM A OPERAÇÕES DE CRÉDITO	0,00	0,00	0,00	0,00	0,00
43 - DESPESAS CUSTEADAS COM OUTRAS RECEITAS PARA FINANCIAMENTO DO EN	0,00	0,00	0,00	0,00	0,00
44 - TOTAL DAS OUTRAS DESPESAS CUSTEADAS COM RECEITAS ADICIONAIS PAR	0,00	0,00	0,00	0,00	0,00
45 - TOTAL GERAL DAS DESPESAS (29 + 44)	0,00	0,00	0,00	0,00	0,00
RESTOS A PAGAR INSCRITOS COM DISPONIBILIDADE FINANCEIRA DE RECURSOS DE IMPOSTOS VINCULADOS AO ENSINO	SALDO ATÉ O BIMESTRE		CANCELADOS EM 2013 (g)		
46 - RESTOS A PAGAR DE DESPESAS COM FUNDEB	0,00		0,00		
FLUXO FINANCEIRO DOS RECURSOS			VALOR:		
			FUNDEB (h)	FUNDEF	
47 - SALDO FINANCEIRO EM 31 DE DEZEMBRO DE [EXERCÍCIO_ ANTERIOR]			0,00	0,00	
48 - (+) INGRESSO DE RECURSOS ATÉ O BIMESTRE			0,00	0,00	
49 - (-) PAGAMENTOS EFETUADOS ATÉ O BIMESTRE			0,00	0,00	
50 - (+) RECEITA DE APLICAÇÃO FINANCEIRA DOS RECURSOS ATÉ O BIMESTRE			0,00	0,00	
51 - (=) SALDO FINANCEIRO NO EXERCÍCIO ATUAL			0,00	0,00	
52 - SALDO ATUAL DAS CONTAS BANCÁRIAS DE VINCULAÇÃO AO FUNDEB 60% e 40% (((47 + 48) - 49) + 50)			0,00	0,00	


FRANCISCO CARNEIRO PACHECO NETO
Prefeito Municipal de Chaval


FRANCISCO ROMILDO DUARTE
CONTROLE INTERNO EM GESTÃO FISCAL



ISMAEL MARTINS BRAGA
Contador - CRC 021434/O-7



FRANCISCO DAS CHAGAS PEREIRA DE BRITO
SECRETÁRIO

GOVERNO MUNICIPAL DE CHAVAL
Relatório Resumido de Execução Orçamentária
Demonstrativo das Receitas de Operações de Crédito e Despesas de Capital
Orçamento Fiscal e da Seguridade Social
Período: Janeiro a Agosto de 2013/Bimestre: Julho e Agosto


RREO - Anexo IX (LRF, Art. 52, inciso I, alíneas "a" e "b" do inciso II e 51º)

RS 1,00

RECEITAS	PREVISÃO ATUALIZADA (a)	RECEITAS REALIZADAS Até o Bimestre (b)		SALDO NÃO REALIZADO (c) = (a - b)
RECEITAS DE OPERAÇÕES DE CRÉDITO (I)	0,00	0,00		0,00
DESPESAS	DOTAÇÃO ATUALIZADA (d)	DESPESAS EXECUTADAS Até o Bimestre		SALDO NÃO EXECUTADO (g) = (d - (e + f))
		LIQUIDADAS (e)	INSCRITAS EM RESTOS A PAGAR NÃO PROCESSADOS (f)	
DESPESAS DE CAPITAL	5.409.575,00	314.349,82	22.117,95	5.073.107,23
DESPESAS DE CAPITAL LÍQUIDA (II)	5.409.575,00	314.349,82	22.117,95	5.073.107,23
RESULTADO PARA APURAÇÃO DA REGRA DE OURO (III) = (I - II)	-5.409.575,00	-336.467,77		-5.073.107,23


Edu. Carneiro Pacheco Neto
BRASIL
Chaval - Ceará, 16/08/2013

FRANCISCO CARNEIRO PACHECO NETO
Prefeito Municipal de Chaval


FRANCISCO ROMILDO DUARTE
CONTROLE INTERNO EM GESTÃO FISCAL


ISMAEL MARTINS BRAGA
Contador - CRC 021434/O-7


FRANCISCO DAS CHAGAS PEREIRA DE BRITO
SECRETÁRIO


GOVERNO MUNICIPAL DE CHAVAL
 Relatório Resumido da Execução Orçamentária
 Demonstrativo da Projeção do Regime Próprio de Previdência dos Servidores
 Orçamentos da Seguridade Social
 Período: Janeiro a Agosto de 2013/Bimestre: Julho e Agosto

RREO - ANEXO X (LRF, art. 53, § 1º, Inciso II)

R\$ 1,00

EXERCÍCIO	RECEITAS PREVIDENCIÁRIAS (a)	DESPESAS PREVIDENCIÁRIAS (a)	RESULTADO PREVIDENCIÁRIO (c) = (a - b)	SALDO FINANCEIRO DO EXERCÍCIO (d) = ("d" exercício anterior) + (c)
	0,00	0,00	0,00	0,00


 Ed. Carneiro Pacheco Neto
 - Brás
 - 13040-000 - Chaval - PE
FRANCISCO CARNEIRO PACHECO NETO
 Prefeito Municipal de Chaval


 FRANCISCO ROMILDO DUARTE
 CONTROLE INTERNO EM GESTÃO FISCAL


 ISMAEL MARTINS BRAGA
 Contador - CRC 021434/O-7

 FRANCISCO DAS CHAGAS PEREIRA DE BRITO
 SECRETÁRIO

GOVERNO MUNICIPAL DE CHAVAL
 Relatório Resumido de Execução Orçamentária
Demonstrativo das Receita de Alienação de Ativos e Aplicação dos Recursos
 Orçamento Fiscal e da Seguridade Social
 Período: Janeiro a Agosto de 2013/Bimestre: Julho e Agosto


RREO - Anexo XI (LRF, Art. 52, inciso I, alíneas "a" e "b" do inciso II e §1º)

R\$ 1,00

DESPESAS	DOTAÇÃO ATUALIZADA (d)	DESPESAS EXECUTADAS Até o Bimestre		SALDO NÃO EXECUTADO (g) = (d - (e + f))
		LIQUIDADAS (e)	INSCRITAS EM RESTOS A PAGAR NÃO PROCESSADOS (f)	
APLICAÇÃO DOS RECURSOS DA ALIENAÇÃO DE ATIVOS (II)				
DESPESA DE CAPITAL				
Investimentos	5.187.575,00	0,00	0,00	5.187.575,00
Inversões Financeiras	27.000,00	0,00	0,00	27.000,00
Amortização da Dívida	195.000,00	0,00	0,00	195.000,00
DESPESAS CORRENTES DOS REGIMES DE PREVIDÊNCIA				
Regime Geral da Previdência Social	0,00	0,00	0,00	0,00
Regime Próprio de Previdência dos Servidores	0,00	0,00	0,00	0,00
SALDO FINANCEIRO A APLICAR		2012	2013	SALDO ATUAL
		(h)	(i) = (Ib - (Ile + If))	(j) = (IIIh + IIIi)
VALOR (III)		0,00	0,00	0,00

Fonte:


 Ed. Carneiro Pacheco Neto
 Prefeito Municipal de Chaval


 FRANCISCO ROMILDO DUARTE
 CONTROLE INTERNO EM GESTÃO FISCAL


 ISMAEL MARTINS BRAGA
 Contador - CRC 021434/O-7


 FRANCISCO DAS CHAGAS PEREIRA DE BRITO
 SECRETÁRIO

GOVERNO MUNICIPAL DE CHAVAL
Relatório Resumido da Execução Orçamentária
Demonstrativo da Receita e Despesa com Ações de Serviços Públicos de Saúde
Orçamentos Fiscal e da Seguridade Social
Período: Janeiro a Agosto de 2013/Bimestre: Julho e Agosto

RREO - ANEXO XII (ADCT, art. 77)

R\$ 1,00

RECEITAS	PREVISÃO INICIAL	PREVISÃO ATUALIZADA	RECEITAS REALIZADAS	
			Até o Bimestre	%
RECEITA DE IMPOSTOS LÍQUIDA E TRANSFERÊNCIAS CONSTITUCIONAIS E LEGAIS:	12.328.050,00	12.328.050,00	8.028.646,35	65,14
Impostos	428.000,00	428.000,00	148.475,74	34,38
Multas, Juros de Mora e Outros Encargos dos Impostos	23.500,00	23.500,00	1.408,18	5,98
Dívida Ativa dos Impostos	80.000,00	80.000,00	0,00	0,00
Multas, Juros de Mora, Atualização Monetária e Outros Encargos da Dívida Ativa dos Im	0,00	0,00	0,00	0,00
Receitas de Transferências Constitucionais e Legais	11.796.550,00	11.796.550,00	7.880.763,43	66,81
TRANSFERÊNCIA DE RECURSOS DO SISTEMA ÚNICO DE SAÚDE - SUS (II)	1.794.500,00	1.794.500,00	1.549.006,19	86,31
RECEITAS DE OPERAÇÕES DE CRÉDITO VINCULADAS À SAÚDE (III)	0,00	0,00	0,00	0,00
OUTRAS RECEITAS ORÇAMENTÁRIAS	0,00	0,00	0,00	0,00
(-) DEDUÇÃO PARA O FUNDEB	0,00	0,00	1.548.348,42	0,00
TOTAL	14.119.550,00	14.119.550,00	8.031.303,12	56,88

DESPESAS CORRENTES (Por Grupo de Natureza da Despesa)	DOTAÇÃO INICIAL	DOTAÇÃO ATUALIZADA	DESPESAS LIQUIDADAS	
			Até o Bimestre	%
DESPESAS CORRENTES	5.115.700,00	6.218.691,00	3.317.619,90	53,34
Pessoal e Encargos Sociais	3.085.200,00	2.991.384,00	2.216.528,84	74,09
Juros e Encargos da Dívida	0,00	0,00	0,00	0,00
Outras Despesas Correntes	2.030.500,00	3.227.307,00	1.101.091,06	34,11
DESPESAS DE CAPITAL	387.000,00	375.780,00	69.498,56	18,49
Investimentos	387.000,00	375.780,00	69.498,56	18,49
Inversões Financeiras	0,00	0,00	0,00	0,00
Amortização da Dívida	0,00	0,00	0,00	0,00
TOTAL (IV)	5.502.700,00	6.594.471,00	3.387.118,46	0,00

DESPESAS PRÓPRIAS COM AÇÕES E SERVIÇOS PÚBLICOS DE SAÚDE	DOTAÇÃO INICIAL	DOTAÇÃO ATUALIZADA	DESPESAS LIQUIDADAS	
			Até o Bimestre	%
DESPESAS COM SAÚDE (V) = (IV)	5.502.700,00	6.594.471,00	3.387.118,46	51,36
(-) DESPESAS COM INATIVOS E PENSIONISTAS	46.000,00	20.000,00	0,00	0,00
(-) DESPESAS CUSTEADAS COM OUTROS RECURSOS DESTINADOS À SAÚDE	1.549.006,19	1.549.006,19	1.549.006,19	100,00
Recursos de Transferências do Sistema Único de Saúde	1.549.006,19	1.549.006,19	1.549.006,19	100,00
Recursos de Operações de Crédito	0,00	0,00	0,00	0,00
Outros Recursos	0,00	0,00	0,00	0,00
(-) RESTOS A PAGAR INSCRITOS NO EXERCÍCIO SEM DISPONIBILIDADE FINANCEIRA	0,00	0,00	0,00	0,00
TOTAL DAS DESPESAS PRÓPRIAS COM AÇÕES E SERVIÇOS PÚBLICOS DE SAÚDE (V)	3.908.693,81	5.025.464,81	1.838.112,27	36,57

CONTROLE DE RESTOS A PAGAR VINCULADOS À SAÚDE INSCRITOS EM EXERCÍCIOS ANTERIORES	RESTOS A PAGAR INSCRITOS COM DISPONIBILIDADE FINANCEIRA DE RECURSOS PRÓPRIOS VINCULADOS	
	Inscritos em Exercícios Anteriores	Cancelado em 2013 (f)
RESTOS A PAGAR DE DESPESAS PRÓPRIAS COM AÇÕES E SERVIÇOS PÚBLICOS DE SAÚDE (VII)	0,00	0,00

PARTICIPAÇÃO DAS DESPESAS COM AÇÕES E SERVIÇOS PÚBLICOS DE SAÚDE NA RECEITA DE IMPOSTOS LÍQUIDA E TRANSFERÊNCIAS CONSTITUCIONAIS LEGAIS - LIMITE CONSTITUCIONAL <=> ((VI - VII f) / I)	22,89
--	-------

DESPESAS COM SAÚDE (Por Subfunção)	DOTAÇÃO INICIAL	DOTAÇÃO ATUALIZADA	DESPESAS LIQUIDADAS	
			Até o Bimestre	%
Administração Geral	1.149.000,00	1.674.617,00	994.248,30	59,37
Controle Interno	120.000,00	83.000,00	22.000,00	23,65
Atenção Básica	2.097.725,00	1.985.015,00	882.320,78	44,44
Assistência Hospitalar e Ambulatorial	1.780.975,00	2.587.589,00	1.441.503,39	55,70
Suporte Profilático e Terapêutico	85.000,00	60.000,00	13.767,38	22,94


GOVERNO MUNICIPAL DE CHAVAL
 Relatório Resumido da Execução Orçamentária
 Demonstrativo da Receita e Despesa com Ações de Serviços Públicos de Saúde
 Orçamentos Fiscal e da Seguridade Social
 Período: Janeiro a Agosto de 2013/Bimestre: Julho e Agosto

RREO - ANEXO XII (ADCT art. 77)

R\$ 1,00

DESPESAS COM SAÚDE (Por Subfunção)	DOTAÇÃO INICIAL	DOTAÇÃO ATUALIZADA	DESPESAS LIQUIDADAS	
			Até o Bimestre	%
Vigilância Sanitária	23.000,00	23.000,00	453,49	1,97
Vigilância Epidemiológica	131.250,00	96.250,00	21.508,06	22,34
Transferências	115.750,00	75.000,00	11.319,06	15,09
TOTAL	5.502.700,00	6.594.471,00	3.387.116,46	51,36


 Ed. Carneiro Pacheco Neto
 Prefeito
 Rua Manoel de Barros, 100
FRANCISCO CARNEIRO PACHECO NETO
 Prefeito Municipal de Chaval


 FRANCISCO ROMILDO DUARTE
 CONTROLE INTERNO EM GESTÃO FISCAL


 ISMAEL MARTINS BRAGA
 Contador - CRC 021434/0-7


 FRANCISCO DAS CHAGAS PEREIRA DE BRITO
 SECRETÁRIO

GOVERNO MUNICIPAL DE CHAVAL
Relatório Resumido da Execução Orçamentária
Demonstrativo das Parcerias Público-Privadas
Orçamentos Fiscal e da Seguridade Social

Período: Janeiro a Agosto de 2013/Bimestre: Julho e Agosto

RREO - ANEXO XIII (Lei nº 11.079 de 30.12.2004, arts. 22, 25 e 28)


R\$ 1,00


ESPECIFICAÇÃO	SALDO TOTAL EM 31 DE DEZEMBRO DO EXERCÍCIO ANTERIOR (a)	REGISTROS EFETUADOS EM 2013		SALDO TOTAL
		No Bimestre	Até o Bimestre (b)	
TOTAL DE ATIVOS	0,00	0,00	0,00	0,00
Direitos Futuros	0,00	0,00	0,00	0,00
Ativos Contabilizados na SPE	0,00	0,00	0,00	0,00
Contrapartida parameter Provisões de PPP	0,00	0,00	0,00	0,00
TOTAL DE PASSIVOS (I)	0,00	0,00	0,00	0,00
Obrigações Não Relacionadas a Serviços	0,00	0,00	0,00	0,00
Contrapartida para Ativos da SPE	0,00	0,00	0,00	0,00
Provisões de PPP	0,00	0,00	0,00	0,00
GARANTIAS DE PPP (II)	0,00	0,00	0,00	0,00
SALDO LÍQUIDO DE PASSIVOS DE PPP (III) = (I - II)	0,00	0,00	0,00	0,00
PASSIVOS CONTINGENTES	0,00	0,00	0,00	0,00
Contraprestações Futuras	0,00	0,00	0,00	0,00
Riscos Não Provisionados	0,00	0,00	0,00	0,00
Outros Passivos Contingentes	0,00	0,00	0,00	0,00
ATIVOS CONTINGENTES	0,00	0,00	0,00	0,00
Serviços Futuros	0,00	0,00	0,00	0,00
Outros Ativos Contingentes	0,00	0,00	0,00	0,00


DESPESAS DE PPP	EXERCÍCIO ANTERIOR	EXERCÍCIO CORRENTE (EC)	<EC+1>	<EC+2>	<EC+3>	<EC+4>	<EC+5>	<EC+6>	<EC+7>	<EC+8>	<EC+9>
Do Ente Federado	0,00	0,00	0,00	0,00	0,00	0,00	0,00	0,00	0,00	0,00	0,00
Das Estatais Não-Dependentes	0,00	0,00	0,00	0,00	0,00	0,00	0,00	0,00	0,00	0,00	0,00
TOTAL DAS DESPESAS	0,00	0,00	0,00	0,00	0,00	0,00	0,00	0,00	0,00	0,00	0,00
RECEITA CORRENTE LÍQUIDA (RCL)	0,00	0,00	0,00	0,00	0,00	0,00	0,00	0,00	0,00	0,00	0,00
TOTAL DAS DESPESAS / RCL (%)	0,00	0,00	0,00	0,00	0,00	0,00	0,00	0,00	0,00	0,00	0,00

Nota:


FRANCISCO CARNEIRO PACHECO NETO
Prefeito Municipal de Chaval


FRANCISCO ROMILDO DUARTE
CONTROLE INTERNO EM GESTÃO FISCAL


ISMAEL MARTINS BRAGA
Contador - CRC 021434/O-7


FRANCISCO DAS CHAGAS PEREIRA DE BRITO
SECRETÁRIO

GOVERNO MUNICIPAL DE CHAVAL
Relatório Resumido de Execução Orçamentária
Demonstrativo Simplificado do Relatório Resumido da Execução Orçamentária
Orçamento Fiscal e da Seguridade Social
Período: Janeiro a Agosto de 2013/Bimestre: Julho e Agosto

RREO - Anexo XIV (LRF, Art. 52, inciso I, alíneas "a" e "b" do inciso II e §1º)

R\$ 1,00

BALANÇO ORÇAMENTÁRIO	No Bimestre		Até o Bimestre	
RECEITAS				
PREVISÃO INICIAL	28.800.000,00		28.800.000,00	
PREVISÃO ATUALIZADA	28.800.000,00		28.800.000,00	
RECEITAS REALIZADAS	5.554.741,12		16.571.809,53	
DÉFICIT ORÇAMENTÁRIO	0,00		0,00	
SALDOS DE EXERCÍCIOS ANTERIORES	0,00		0,00	
DESPESAS				
DOTAÇÃO INICIAL	28.800.000,00		28.800.000,00	
CRÉDITOS ADICIONAIS	0,00		0,00	
DOTAÇÃO ATUALIZADA	28.800.000,00		28.800.000,00	
DESPESA EMPENHADA	4.295.184,56		20.481.890,68	
DESPESA LIQUIDADADA	3.760.697,64		17.775.782,50	
SUPERÁVIT ORÇAMENTÁRIO	3.589.984,12		3.589.984,12	
DESPESA POR FUNÇÃO/SUBFUNÇÃO	No Bimestre		Até o Bimestre	
DESPESAS EMPENHADAS	4.295.184,56		20.481.890,68	
DESPESAS LIQUIDADAS	3.760.697,64		14.185.798,38	
RECEITA CORRENTE LÍQUIDA - RCL	Até o Bimestre			
RECEITA CORRENTE LÍQUIDA	24.377.118,50			
RECEITAS E DESPESAS DOS REGIMES DE PREVIDÊNCIA	No Bimestre		Até o Bimestre	
Regime Geral de Previdência Social				
RECEITAS PREVIDENCIÁRIAS REALIZADAS GERAL	0,00		0,00	
DESPESAS PREVIDENCIÁRIAS LIQUIDADAS GERAL	0,00		0,00	
RESULTADO PREVIDENCIÁRIO GERAL	0,00		0,00	
Regime Próprio de Previdência dos Servidores				
RECEITAS PREVIDENCIÁRIAS REALIZADAS RPPS	0,00		0,00	
DESPESAS PREVIDENCIÁRIAS LIQUIDADAS RPPS	0,00		0,00	
RESULTADO PREVIDENCIÁRIO RPPS	0,00		0,00	
RESULTADOS NOMINAL E PRIMÁRIO	Meta Fixada no AMF da LDO (a)	Resultado Apurado Até o Bimestre (b)	% em Relação à Meta (b/a)	
RESULTADO NOMINAL	0,00	0,00	0,00	
RESULTADO PRIMÁRIO	0,00	3.528.755,43	0,00	
RESTOS A PAGAR POR PODER E MINISTÉRIO PÚBLICO	Inscrição	Cancelamento Até o Bimestre	Pagamento Até o Bimestre	Saldo a Pagar
RESTOS A PAGAR PROCESSADOS				
Poder Executivo	4.333.571,27	0,00	1.977.448,90	2.356.122,37
Poder Legislativo	0,00	0,00	0,00	0,00
RESTOS A PAGAR NÃO PROCESSADOS				
Poder Executivo	1.293.217,65	0,00	95.028,47	1.198.189,18
Poder Legislativo	0,00	0,00	0,00	0,00
TOTAL	5.626.788,92	0,00	2.072.477,37	3.554.311,55
DESPESAS COM AÇÕES TÍPICAS DE MDE	Vabr Apurado Até o Bimestre	Limites Constitucionais Anuais		
		% Mínimo a Aplicar no Exercício	% Aplicado Até o Bimestre	
Mínimo Anual de <18% /25%> das Receitas de Impostos em	3.560.054,13	25,00	45,17	
Mínimo Anual de 60% do FUNDEB na Remuneração do	2.646.092,35	60,00	27,29	




GOVERNO MUNICIPAL DE CHAVAL
 Relatório Resumido de Execução Orçamentária
Demonstrativo Simplificado do Relatório Resumido da Execução Orçamentária
 Orçamento Fiscal e da Seguridade Social
 Período: Janeiro a Agosto de 2013/Bimestre: Julho e Agosto

RREO - Anexo XIV (LRF, Art. 52, inciso I, alíneas "a" e "b" do inciso II e §1º) R\$1,00

RECEITAS DE OPERAÇÕES DE CRÉDITO E DESPESAS DE CAPITAL	Valor Apurado Até o Bimestre		Saldo Não Realizado
Receitas de Operações de Crédito	0,00		0,00
Despesa de Capital Líquida	314.349,82		5.073.107,23
RECEITA DE ALIENAÇÃO DE ATIVOS E APLICAÇÃO DOS RECURSOS	Valor Apurado Até o Bimestre		Saldo a Realizar
Receita de Capital Resultante da Alienação de Ativos	0,00		0,00
Aplicação dos Recursos da Alienação de Ativos	0,00		0,00
DESPESAS COM AÇÕES E SERVIÇOS PÚBLICOS DE SAÚDE	Valor Apurado Até o Bimestre	Limite Constitucional Anual	
		% Mínimo a Aplicar no Exercício	% Aplicado Até o Bimestre
Despesas Próprias com Ações e Serviços Públicos de Saúde	8.028.645,35	15,00	22,89


 Edo. Carneiro Pacheco Neto
 Prefeito Municipal de Chaval

FRANCISCO CARNEIRO PACHECO NETO
 Prefeito Municipal de Chaval


 FRANCISCO ROMILDO DUARTE
 CONTROLE INTERNO EM GESTÃO FISCAL


 ISMAEL MARTINS BRAGA
 Contador - CRC 021434/O-7


 FRANCISCO DAS CHAGAS PEREIRA DE BRITO
 SECRETÁRIO