



ESTADO DO CEARÁ
PREFEITURA MUNICIPAL DE CHAVAL

Rua Cel. José Porfírio, 506 – Centro – CEP: 62.420-0000 - Chaval - Ceará
FONE: (88) 3625.1330 - CNPJ: 07.146.301/0001-77

RELATÓRIO RESUMIDO DA EXECUÇÃO ORÇAMENTÁRIA

RREO
3º BIMESTRE/2013

PUBLICADO CONFORME EDITAL Nº 2013.07.26-1



ESTADO DO CEARÁ
PREFEITURA MUNICIPAL DE CHAVAL

Rua Cel. José Porfírio, 506 – Centro – CEP: 62.420-0000 - Chaval - Ceará
FONE: (88) 3625.1330 - CNPJ: 07.146.301/0001-77

EDITAL DE PUBLICAÇÃO Nº 2013.07.26-1

O **Prefeito do Município de CHAVAL – Estado do Ceará, FRANCISCO CARNEIRO PACHECO NETO**, em pleno exercício do cargo e no uso competente de suas atribuições, notadamente as conferidas pelo Art. 28, Inciso X, da Constituição do Estado do Ceará, **RESOLVE** publicar o **RELATÓRIO RESUMIDO DA EXECUÇÃO ORÇAMENTÁRIA – RREO**, atinente ao **3º BIMESTRE** do exercício financeiro de **2013**, das seguintes formas:

1. Mediante afixação nos locais de amplo acesso do público em geral no âmbito do Município de **CHAVAL/CE**; e
2. Em meio eletrônico de acesso ao público conforme disposto no Art. 48 da LRF, no endereço: www.municipiosconsultoria.com.br.
3. Em meio eletrônico de acesso ao público conforme disposto no Art. 48 da LRF, no endereço: www.CHAVAL.ce.gov.br.

PUBLIQUE-SE, DIVULGUE-SE, CUMPRA-SE.

Paço do Poder Executivo Municipal de CHAVAL – Estado do Ceará
Em, 26 de JULHO de 2013.


Francisco Carneiro Pacheco Neto
Prefeito
Município de Chaval - CE
FRANCISCO CARNEIRO PACHECO NETO
Prefeito Municipal de Chaval

GOVERNO MUNICIPAL DE CHAVAL
Relatório Resumido de Execução Orçamentária
Balanco Orçamentário

Organismo Fiscal e da Seguridade Social
 Período: Janeiro a Junho de 2013/Bimestre: Maio e Junho

| Recetas | Previsão Inicial | Previsão Atualizada (a) | Recetas Realizadas | | Saldo a Realizar (a-c) | | |
|---|------------------|-------------------------|--------------------|--------|------------------------|--------------------|---------------|
| | | | No Bimestre (b) | % (ba) | | Até o Bimestre (c) | % (ca) |
| Recetas (Exceto Intra-Orçamentárias) (I) | | | | | | | |
| Recetas Correntes | 23.094.100,00 | 23.094.100,00 | 3.674.437,49 | 15,91 | 10.967.068,41 | 47,49 | 12.127.031,59 |
| Receta Tributária | 439.600,00 | 439.600,00 | 57.076,32 | 12,98 | 110.561,62 | 25,15 | 329.038,38 |
| Impostos | 426.000,00 | 426.000,00 | 56.243,66 | 13,20 | 106.135,69 | 24,91 | 319.864,31 |
| Taxas | 8.600,00 | 8.600,00 | 834,66 | 9,71 | 4.425,93 | 51,46 | 4.174,07 |
| Contribuição de Melhoria | 5.000,00 | 5.000,00 | 0,00 | 0,00 | 0,00 | 0,00 | 5.000,00 |
| Recetas de Contribuições | 36.500,00 | 36.500,00 | 0,00 | 0,00 | 0,00 | 0,00 | 36.500,00 |
| Contribuições Econômicas | 36.500,00 | 36.500,00 | 0,00 | 0,00 | 0,00 | 0,00 | 36.500,00 |
| Receta Patrimonial | 89.500,00 | 89.500,00 | 3.412,57 | 3,81 | 99.121,58 | 110,75 | -9.621,58 |
| Recetas Imobiliárias | 2.000,00 | 2.000,00 | 29,66 | 1,46 | 29,66 | 1,46 | 1.970,32 |
| Recetas de Valores Mobiliários | 72.500,00 | 72.500,00 | 3.382,89 | 4,67 | 99.091,90 | 136,68 | -26.591,90 |
| Outras Recetas Patrimoniais | 15.000,00 | 15.000,00 | 0,00 | 0,00 | 0,00 | 0,00 | 15.000,00 |
| Receta de Serviços | 1.638.660,00 | 1.638.660,00 | 83,46 | 0,01 | 11.985,37 | 0,73 | 1.626.674,63 |
| Transferências Correntes | 20.566.340,00 | 20.566.340,00 | 3.612.349,90 | 17,56 | 10.742.653,21 | 52,23 | 9.823.686,79 |
| Transferências Intergovernamentais | 19.410.840,00 | 19.410.840,00 | 3.597.349,90 | 18,53 | 10.727.653,21 | 55,27 | 8.683.186,79 |
| Transferências de Instituições Privadas | 25.500,00 | 25.500,00 | 0,00 | 0,00 | 0,00 | 0,00 | 25.500,00 |
| Transferências de Convênios | 1.130.000,00 | 1.130.000,00 | 15.000,00 | 1,33 | 15.000,00 | 1,33 | 1.115.000,00 |
| Outras Recetas Correntes | 323.500,00 | 323.500,00 | 1.513,24 | 0,47 | 2.746,63 | 0,85 | 320.753,37 |
| Multas e Juros de Mora | 23.500,00 | 23.500,00 | 0,00 | 0,00 | 553,33 | 2,35 | 22.946,67 |
| Indenizações e Restituições | 120.000,00 | 120.000,00 | 1.513,24 | 1,26 | 1.513,24 | 1,26 | 118.486,76 |
| Receta da Dívida Ativa | 80.000,00 | 80.000,00 | 0,00 | 0,00 | 0,00 | 0,00 | 80.000,00 |
| Recetas de Capital | 5.705.900,00 | 5.705.900,00 | 0,00 | 0,00 | 50.000,00 | 0,88 | 5.655.900,00 |
| Transferências de Capital | 5.685.900,00 | 5.685.900,00 | 0,00 | 0,00 | 50.000,00 | 0,88 | 5.635.900,00 |
| Transferências de Convênios | 5.685.900,00 | 5.685.900,00 | 0,00 | 0,00 | 50.000,00 | 0,88 | 5.635.900,00 |
| Outras Recetas de Capital | 20.000,00 | 20.000,00 | 0,00 | 0,00 | 0,00 | 0,00 | 20.000,00 |
| Outras Recetas | 20.000,00 | 20.000,00 | 0,00 | 0,00 | 0,00 | 0,00 | 20.000,00 |
| Recetas Correntes Intra-Orçamentárias (II) | 0,00 | 0,00 | 0,00 | 0,00 | 0,00 | 0,00 | 0,00 |
| Subtotal das Recetas (III) = (I + II) | 28.800.000,00 | 28.800.000,00 | 3.674.437,49 | --- | 11.017.068,41 | --- | 17.782.931,59 |
| Operações de Crédito | | | | | | | |
| Refinanciamento (IV) | | | | | | | |



GOVERNO MUNICIPAL DE CHAVAL
Relatório Resumido de Execução Orçamentária
Balanco Orçamentário

Organismo Fiscal e da Seguridade Social

Período: Janeiro a Junho de 2013/Bimestre: Maio e Junho

RREO - Anexo II (RF, Art. 52, inciso I, alínea "a" e "b" do inciso II e §1º)

R\$ 1,00

| | | | | | | | | | | | | | | | | | | |
|---|---------------|---------------|--------------|-----|-----|-----|-----|-----|-----|-----|-----|-----|-----|-----|-----|-----|-----|-----|
| Deficit(VI) | - | - | - | - | - | - | - | - | - | - | - | - | - | - | - | - | - | - |
| Total (VII) = (V + VI) | 28.800.000,00 | 28.800.000,00 | 3.674.437,49 | --- | --- | --- | --- | --- | --- | --- | --- | --- | --- | --- | --- | --- | --- | --- |
| Saldos de Exercícios Anteriores (Utilizado para Créditos Adicionais) | - | - | - | - | - | - | - | - | - | - | - | - | - | - | - | - | - | - |

| Despesas (Exceto Intra-Orçamentárias) (VIII) | Dotação Inicial (d) | Créditos Adicionais (e) | Dotações Atualizadas (f)=(d+e) | Despesas Empenhadas | | Despesas Liquidadas | | % | Saldo a Liquidar (f-g) |
|---|---------------------|-------------------------|--------------------------------|---------------------|----------------|---------------------|--------------------|-------|------------------------|
| | | | | No Bimestre | Até o Bimestre | No Bimestre | Até o Bimestre (g) | | |
| PESSOAL E ENCARGOS SOCIAIS | 12.544.400,00 | -574.535,00 | 11.969.865,00 | 2.399.780,54 | 7.034.800,72 | 2.399.780,54 | 7.023.091,55 | 58,67 | 4.946.773,45 |
| OUTRAS DESPESAS CORRENTES | 10.474.700,00 | 2.071.612,00 | 12.546.312,00 | 1.656.638,15 | 7.076.223,32 | 1.120.346,08 | 2.606.444,63 | 20,77 | 9.939.867,37 |
| DESPESAS DE CAPITAL | 5.580.900,00 | -1.447.077,00 | 4.133.823,00 | 529.250,98 | 2.073.682,08 | 366.293,89 | 795.564,56 | 19,25 | 3.338.258,44 |
| INVESTIMENTOS | 5.358.900,00 | -1.628.077,00 | 3.732.823,00 | 487.250,98 | 1.700.613,13 | 152.788,50 | 481.025,97 | 12,89 | 3.251.797,03 |
| INVERSOES FINANCEIRAS | 27.000,00 | 0,00 | 27.000,00 | 0,00 | 0,00 | 0,00 | 0,00 | 0,00 | 27.000,00 |
| AMORTIZAÇÃO DA DÍVIDA | 195.000,00 | 179.000,00 | 374.000,00 | 42.000,00 | 373.068,95 | 213.505,39 | 314.538,59 | 84,10 | 59.461,41 |
| Reserva de Contingência | 100.000,00 | -50.000,00 | 50.000,00 | 0,00 | 0,00 | 0,00 | 0,00 | 0,00 | 50.000,00 |
| Reserva de Contingência | 100.000,00 | -50.000,00 | 50.000,00 | 0,00 | 0,00 | 0,00 | 0,00 | 0,00 | 50.000,00 |
| Despesas Intra-Orçamentárias (IX) | 100.000,00 | 0,00 | 100.000,00 | 0,00 | 0,00 | 0,00 | 0,00 | 0,00 | 100.000,00 |
| DESPESAS DE CAPITAL | 100.000,00 | 0,00 | 100.000,00 | 0,00 | 0,00 | 0,00 | 0,00 | 0,00 | 100.000,00 |
| INVESTIMENTOS | 100.000,00 | 0,00 | 100.000,00 | 0,00 | 0,00 | 0,00 | 0,00 | 0,00 | 100.000,00 |
| Subtotal das Despesas (X) = (VIII + IX) | 28.800.000,00 | 0,00 | 28.800.000,00 | 4.585.669,67 | 16.186.706,12 | 3.886.420,51 | 10.425.100,74 | --- | 18.374.889,26 |
| Amortização da Div. / Refinanciamento (XI) | - | - | - | - | - | - | - | - | - |
| Subtotal c/ Refinanciamento (XII) = (X + XI) | 28.800.000,00 | 0,00 | 28.800.000,00 | 4.585.669,67 | 16.186.706,12 | 3.886.420,51 | 10.425.100,74 | --- | 18.374.889,26 |
| Superávit (XIII) | - | - | - | - | - | - | 1.377.207,34 | - | - |
| Total (XIV) = (XII + XIII) | 28.800.000,00 | 0,00 | 28.800.000,00 | 4.585.669,67 | 16.186.706,12 | 3.886.420,51 | 11.802.308,08 | - | - |



GOVERNO MUNICIPAL DE CHAVAL
Relatório Resumido de Execução Orçamentária
Balanco Orçamentário
Orçamento Fiscal e da Seguridade Social
Período: Janeiro a Junho de 2013/Bimestre: Maio e Junho

RREO - Anexo I (LRF, Art. 52, inciso I, alíneas "a" e "b" do inciso II e §1º)

R\$ 1,00

JANALINE DE ALMEIDA PACHECO
PREFEITA

FRANCISCO ANTONIO DO NASCIMENTO NETO
Contabilista - CRC 10.648/0-5

MUNICIPIOS CONSULTORIA LTDA
CONTROLE INTERNO EM GESTÃO FISCAL

RONALDO MAGALHÃES DE OLIVEIRA
ADM. FINANCEIRO

GOVERNO MUNICIPAL DE CHAVAL
Relatório Resumido de Execução Orçamentária
Demonstrativo da Execução das Despesas por Função/Subfunção
Orçamento Fiscal e da Seguridade Social
Período: Janeiro a Junho de 2013(Bimestre: Maio e Junho)

| FUNÇÃO/Subfunção | Dotação Inicial | Dotação Atualizada (a) | Despesas Empenhadas | | | | Despesas Liquidadas | | | | Saldo a Liquidar (a-d) | |
|--|-----------------|------------------------|---------------------|----------------|--------------|--------------------|---------------------|-------|--------------|---|------------------------|---------------|
| | | | No Bimestre | Até o Bimestre | No Bimestre | Até o Bimestre (b) | % | % | % | % | | |
| | | | | | | | | | | | | (b / total b) |
| Despesas (Exceto Intra-Orçamentárias) (1) | | | | | | | | | | | | |
| Legislativa | 922.000,00 | 922.000,00 | 129.810,89 | 411.218,27 | 133.369,16 | 406.868,18 | 3,90 | 44,13 | 515.141,82 | | | |
| Ação Legislativa | 922.000,00 | 922.000,00 | 129.810,89 | 411.218,27 | 133.369,16 | 406.868,18 | 3,90 | 44,13 | 515.141,82 | | | |
| Administração | 2.865.500,00 | 3.033.030,00 | 617.314,01 | 2.122.664,14 | 468.430,70 | 1.333.277,49 | 12,79 | 43,95 | 1.699.752,51 | | | |
| Defesa do Interesse Público no Processo Judiciário | 8.000,00 | 8.000,00 | 0,00 | 0,00 | 0,00 | 0,00 | 0,00 | 0,00 | 8.000,00 | | | |
| Defesa da Ordem Jurídica | 140.000,00 | 229.252,00 | 44.091,08 | 197.342,57 | 54.491,08 | 160.942,57 | 1,54 | 70,20 | 68.309,43 | | | |
| Planejamento e Orçamento | 40.000,00 | 20.000,00 | 0,00 | 0,00 | 0,00 | 0,00 | 0,00 | 0,00 | 20.000,00 | | | |
| Administração Geral | 1.732.500,00 | 2.104.648,00 | 512.353,93 | 1.585.201,89 | 355.879,52 | 894.239,55 | 8,58 | 42,49 | 1.210.408,45 | | | |
| Administração Financeira | 370.000,00 | 410.000,00 | 54.869,00 | 259.919,68 | 56.060,10 | 256.995,37 | 2,47 | 62,68 | 153.004,63 | | | |
| Controle Interno | 240.000,00 | 147.410,00 | 6.000,00 | 76.900,00 | 0,00 | 17.800,00 | 0,17 | 12,05 | 129.610,00 | | | |
| Administração de Receitas | 82.000,00 | 82.000,00 | 0,00 | 0,00 | 0,00 | 0,00 | 0,00 | 0,00 | 82.000,00 | | | |
| Comunicação Social | 53.000,00 | 31.720,00 | 0,00 | 3.300,00 | 0,00 | 3.300,00 | 0,03 | 10,40 | 28.420,00 | | | |
| Assistência Social | 2.318.250,00 | 2.382.625,00 | 350.823,84 | 1.032.838,75 | 195.503,42 | 452.970,82 | 4,35 | 19,17 | 1.909.654,18 | | | |
| Administração Geral | 714.500,00 | 950.795,00 | 200.983,00 | 616.352,99 | 122.032,67 | 334.937,88 | 3,21 | 35,23 | 615.857,12 | | | |
| Controle Interno | 120.000,00 | 95.000,00 | 3.000,00 | 46.100,00 | 3.500,00 | 10.700,00 | 0,10 | 11,26 | 84.300,00 | | | |
| Normalização e Fiscalização | 70.000,00 | 114.870,00 | 62.288,98 | 62.800,98 | 30.955,00 | 31.467,00 | 0,30 | 27,39 | 83.403,00 | | | |
| Assistência a Criança e ao Adolescente | 332.500,00 | 282.920,00 | 3.120,00 | 16.616,00 | 2.120,00 | 11.116,00 | 0,11 | 3,93 | 271.814,00 | | | |
| Assistência Comunitária | 563.750,00 | 527.000,00 | 81.431,86 | 268.968,76 | 34.495,75 | 59.949,94 | 0,58 | 11,38 | 467.050,06 | | | |
| Alimentação e Nutrição | 273.000,00 | 245.250,00 | 0,00 | 0,00 | 0,00 | 0,00 | 0,00 | 0,00 | 245.250,00 | | | |
| Direitos Individuais, Coletivos e Difusos | 25.000,00 | 45.000,00 | 0,00 | 24.000,00 | 2.400,00 | 4.800,00 | 0,05 | 10,67 | 40.200,00 | | | |
| Promoção da Produção Vegetal | 80.000,00 | 15.000,00 | 0,00 | 0,00 | 0,00 | 0,00 | 0,00 | 0,00 | 15.000,00 | | | |
| Abastecimento | 95.000,00 | 76.780,00 | 0,00 | 0,00 | 0,00 | 0,00 | 0,00 | 0,00 | 76.780,00 | | | |
| Transferências | 44.500,00 | 10.000,00 | 0,00 | 0,00 | 0,00 | 0,00 | 0,00 | 0,00 | 10.000,00 | | | |
| Saúde | 5.502.700,00 | 6.553.300,00 | 1.595.850,07 | 4.188.519,40 | 928.451,20 | 2.458.936,00 | 23,59 | 37,52 | 4.094.364,00 | | | |
| Administração Geral | 1.149.000,00 | 1.487.226,00 | 447.114,22 | 1.185.582,15 | 253.017,29 | 703.102,76 | 6,74 | 47,28 | 784.123,24 | | | |
| Controle Interno | 120.000,00 | 70.000,00 | 4.000,00 | 58.000,00 | 4.500,00 | 13.500,00 | 0,13 | 19,25 | 56.500,00 | | | |
| Atenção Básica | 2.097.725,00 | 2.127.665,00 | 335.372,90 | 1.007.899,72 | 293.516,14 | 685.861,43 | 6,58 | 32,23 | 1.441.813,57 | | | |
| Assistência Hospitalar e Ambulatorial | 1.780.975,00 | 2.563.409,00 | 808.499,41 | 1.916.762,91 | 376.795,79 | 1.039.962,57 | 9,98 | 40,57 | 1.523.466,43 | | | |
| Suporte Profilático e Terapêutico | 85.000,00 | 85.000,00 | 263,54 | 263,54 | 263,54 | 263,54 | 0,00 | 0,31 | 84.736,46 | | | |
| Vigilância Sanitária | 23.000,00 | 23.000,00 | 0,00 | 1.790,00 | 58,44 | 419,50 | 0,00 | 1,82 | 22.580,50 | | | |
| Vigilância Epidemiológica | 131.250,00 | 131.250,00 | 600,00 | 18.241,08 | 300,00 | 15.846,20 | 0,15 | 12,07 | 115.403,80 | | | |
| Transferências | 115.750,00 | 65.750,00 | 0,00 | 0,00 | 0,00 | 0,00 | 0,00 | 0,00 | 65.750,00 | | | |
| Trabalho | 145.000,00 | 183.190,00 | 21.653,69 | 76.760,33 | 21.653,69 | 76.760,33 | 0,74 | 41,90 | 106.429,67 | | | |
| Administração Geral | 85.000,00 | 107.220,00 | 19.114,00 | 53.326,00 | 19.114,00 | 53.326,00 | 0,51 | 49,74 | 53.894,00 | | | |
| Empregabilidade | 40.000,00 | 55.970,00 | 2.539,69 | 23.434,33 | 2.539,69 | 23.434,33 | 0,22 | 41,87 | 32.535,67 | | | |
| Fomento ao Trabalho | 20.000,00 | 20.000,00 | 0,00 | 0,00 | 0,00 | 0,00 | 0,00 | 0,00 | 20.000,00 | | | |
| Educação | 10.911.900,00 | 11.051.980,00 | 1.604.990,66 | 5.959.510,03 | 1.663.035,72 | 4.417.680,16 | 42,38 | 39,97 | 6.634.299,84 | | | |
| Controle Interno | 120.000,00 | 120.000,00 | 5.000,00 | 113.250,00 | 12.000,00 | 30.500,00 | 0,29 | 25,42 | 89.500,00 | | | |

R\$1,00

GOVERNO MUNICIPAL DE CHAVAL
Relatório Resumido de Execução Orçamentária
Demonstrativo da Execução das Despesas por Função/Subfunção

Período: Janeiro a Junho de 2013/Bimestre: Maio e Junho

| | R\$ 1,00 | | | | | | | | | | |
|---|--------------|--------------|--------------|--------------|------------|--------------|--------------|-------|-------|-------|--------------|
| Formação de Recursos Humanos | 45.000,00 | 45.000,00 | 0,00 | 0,00 | 0,00 | 0,00 | 0,00 | 0,00 | 0,00 | 0,00 | 45.000,00 |
| Ensino Fundamental | 7.536.450,00 | 7.619.750,00 | 1.309.333,15 | 4.642.248,00 | 0,00 | 1.439.456,84 | 3.670.062,49 | 0,00 | 35,20 | 48,16 | 3.949.717,51 |
| Ensino Médio | 28.750,00 | 28.750,00 | 0,00 | 0,00 | 0,00 | 0,00 | 0,00 | 0,00 | 0,00 | 0,00 | 28.750,00 |
| Ensino Profissional | 25.000,00 | 25.000,00 | 0,00 | 0,00 | 0,00 | 0,00 | 0,00 | 0,00 | 0,00 | 0,00 | 25.000,00 |
| Ensino Superior | 64.000,00 | 64.000,00 | 0,00 | 570,00 | 0,00 | 0,00 | 570,00 | 0,01 | 0,01 | 0,89 | 63.430,00 |
| Educação Infantil | 608.200,00 | 543.300,00 | 3.600,00 | 12.350,00 | 0,00 | 342,00 | 2.867,00 | 0,03 | 0,03 | 0,53 | 540.433,00 |
| Educação de Jovens e Adultos | 179.500,00 | 179.500,00 | 0,00 | 0,00 | 0,00 | 0,00 | 0,00 | 0,00 | 0,00 | 0,00 | 179.500,00 |
| Educação Especial | 15.000,00 | 15.000,00 | 0,00 | 0,00 | 0,00 | 0,00 | 0,00 | 0,00 | 0,00 | 0,00 | 15.000,00 |
| Educação Básica | 1.642.000,00 | 1.611.650,00 | 242.466,48 | 1.030.047,32 | 167.675,86 | 552.635,96 | 5,30 | 30,50 | 1,54 | 26,84 | 1.259.014,04 |
| Transferências | 650.000,00 | 600.000,00 | 44.561,03 | 161.044,71 | 44.561,03 | 161.044,71 | 0,14 | 6,35 | 0,14 | 6,35 | 213.996,00 |
| Cultura | 302.500,00 | 228.500,00 | 6.126,00 | 14.504,00 | 6.126,00 | 14.504,00 | 0,14 | 6,35 | 0,14 | 6,35 | 213.996,00 |
| Difusão Cultural | 302.500,00 | 228.500,00 | 6.126,00 | 14.504,00 | 6.126,00 | 14.504,00 | 0,00 | 0,00 | 0,00 | 0,00 | 20.000,00 |
| Direito da Cidadania | 20.000,00 | 20.000,00 | 0,00 | 0,00 | 0,00 | 0,00 | 0,00 | 0,00 | 0,00 | 0,00 | 20.000,00 |
| Direitos Individuais, Coletivos e Difusos | 20.000,00 | 20.000,00 | 0,00 | 0,00 | 0,00 | 0,00 | 0,00 | 0,00 | 0,00 | 0,00 | 20.000,00 |
| Urbanismo | 2.435.200,00 | 1.909.375,00 | 180.466,26 | 1.268.465,56 | 229.804,75 | 865.864,32 | 8,31 | 45,35 | 5,46 | 60,17 | 1.043.510,68 |
| Administração Geral | 1.252.000,00 | 945.175,00 | 177.466,26 | 717.609,66 | 188.569,75 | 568.744,47 | 1,08 | 31,78 | 1,08 | 31,78 | 241.623,48 |
| Infra-Estrutura Urbana | 473.200,00 | 354.200,00 | 0,00 | 236.639,20 | 12.300,00 | 112.576,52 | 1,77 | 30,25 | 1,77 | 30,25 | 425.456,67 |
| Serviços Urbanos | 710.000,00 | 610.000,00 | 3.000,00 | 314.216,70 | 28.935,00 | 184.543,33 | 0,00 | 0,00 | 0,00 | 0,00 | 27.500,00 |
| Habituação | 377.500,00 | 27.500,00 | 0,00 | 0,00 | 0,00 | 0,00 | 0,00 | 0,00 | 0,00 | 0,00 | 27.500,00 |
| Administração Geral | 27.500,00 | 27.500,00 | 0,00 | 0,00 | 0,00 | 0,00 | 0,00 | 0,00 | 0,00 | 0,00 | 27.500,00 |
| Assistência Comunitária | 350.000,00 | 0,00 | 0,00 | 0,00 | 0,00 | 0,00 | 0,00 | 0,00 | 0,00 | 0,00 | 0,00 |
| Saneamento | 915.000,00 | 313.000,00 | 0,00 | 0,00 | 0,00 | 0,00 | 0,00 | 0,00 | 0,00 | 0,00 | 313.000,00 |
| Assistência Comunitária | 745.000,00 | 143.000,00 | 0,00 | 0,00 | 0,00 | 0,00 | 0,00 | 0,00 | 0,00 | 0,00 | 143.000,00 |
| Saneamento Básico Urbano | 170.000,00 | 170.000,00 | 0,00 | 0,00 | 0,00 | 0,00 | 0,00 | 0,00 | 0,00 | 0,00 | 170.000,00 |
| Gestão Ambiental | 20.000,00 | 20.000,00 | 0,00 | 0,00 | 0,00 | 0,00 | 0,00 | 0,00 | 0,00 | 0,00 | 20.000,00 |
| Controle Ambiental | 20.000,00 | 20.000,00 | 0,00 | 0,00 | 0,00 | 0,00 | 0,00 | 0,00 | 0,00 | 0,00 | 20.000,00 |
| Ciência e Tecnologia | 74.000,00 | 74.000,00 | 0,00 | 0,00 | 0,00 | 0,00 | 0,00 | 0,00 | 0,00 | 0,00 | 74.000,00 |
| Tecnologia da Informação | 74.000,00 | 74.000,00 | 0,00 | 0,00 | 0,00 | 0,00 | 0,00 | 0,00 | 0,00 | 0,00 | 74.000,00 |
| Agricultura | 662.250,00 | 432.250,00 | 11.566,25 | 13.879,50 | 6.939,75 | 9.253,00 | 0,09 | 2,14 | 0,09 | 2,14 | 422.897,00 |
| Administração Geral | 230.000,00 | 230.000,00 | 11.566,25 | 13.879,50 | 6.939,75 | 9.253,00 | 0,09 | 4,02 | 0,09 | 4,02 | 220.747,00 |
| Recursos Hídricos | 230.000,00 | 0,00 | 0,00 | 0,00 | 0,00 | 0,00 | 0,00 | 0,00 | 0,00 | 0,00 | 0,00 |
| Extensão Rural | 202.250,00 | 202.250,00 | 0,00 | 0,00 | 0,00 | 0,00 | 0,00 | 0,00 | 0,00 | 0,00 | 202.250,00 |
| Comércio e Serviços | 455.000,00 | 175.000,00 | 0,00 | 0,00 | 0,00 | 0,00 | 0,00 | 0,00 | 0,00 | 0,00 | 175.000,00 |
| Administração Geral | 100.000,00 | 100.000,00 | 0,00 | 0,00 | 0,00 | 0,00 | 0,00 | 0,00 | 0,00 | 0,00 | 100.000,00 |
| Defesa Sanitária Animal | 45.000,00 | 45.000,00 | 0,00 | 0,00 | 0,00 | 0,00 | 0,00 | 0,00 | 0,00 | 0,00 | 45.000,00 |
| Promoção Comercial | 120.000,00 | 20.000,00 | 0,00 | 0,00 | 0,00 | 0,00 | 0,00 | 0,00 | 0,00 | 0,00 | 20.000,00 |
| Turismo | 190.000,00 | 10.000,00 | 0,00 | 0,00 | 0,00 | 0,00 | 0,00 | 0,00 | 0,00 | 0,00 | 10.000,00 |
| Energia | 175.500,00 | 85.500,00 | 0,00 | 0,00 | 0,00 | 0,00 | 0,00 | 0,00 | 0,00 | 0,00 | 85.500,00 |
| Energia Elétrica | 175.500,00 | 85.500,00 | 0,00 | 0,00 | 0,00 | 0,00 | 0,00 | 0,00 | 0,00 | 0,00 | 85.500,00 |
| Transporte | 336.200,00 | 732.200,00 | 0,00 | 649.187,11 | 5.933,04 | 17.327,25 | 0,17 | 2,37 | 0,17 | 2,37 | 714.872,75 |
| Transporte Rodoviário | 336.200,00 | 732.200,00 | 0,00 | 649.187,11 | 5.933,04 | 17.327,25 | 0,17 | 2,37 | 0,17 | 2,37 | 714.872,75 |

GOVERNO MUNICIPAL DE CHAVAL
Relatório Resumido de Execução Orçamentária
Demonstrativo da Execução das Despesas por Função/Subfunção
Orçamento Fiscal e da Seguridade Social
Período: Janeiro a Junho de 2013/Bimestre: Maio e Junho

| | R\$ 1,00 | | | | | | | | | | |
|---|---------------|---------------|--------------|---------------|--------------|---------------|------|-------|---------------|--|--|
| REO - Anexo II, LRF, Art. 52, inciso II, alínea "D" | | | | | | | | | | | |
| Desporto e Lazer | 80.000,00 | 85.000,00 | 10.068,00 | 13.068,00 | 10.068,00 | 13.068,00 | 0,13 | 15,37 | 71.932,00 | | |
| Desporto Comunitário | 80.000,00 | 85.000,00 | 10.068,00 | 13.068,00 | 10.068,00 | 13.068,00 | 0,13 | 15,37 | 71.932,00 | | |
| Encargos Especiais | 279.500,00 | 441.550,00 | 57.000,00 | 436.091,03 | 219.105,08 | 358.601,19 | 3,44 | 81,21 | 82.948,81 | | |
| Serviço da Dívida Interna | 195.000,00 | 374.000,00 | 42.000,00 | 373.068,95 | 213.505,39 | 314.538,59 | 3,02 | 84,10 | 59.461,41 | | |
| Transferências | 84.500,00 | 67.550,00 | 15.000,00 | 63.022,08 | 5.599,69 | 44.062,60 | 0,42 | 65,23 | 23.487,40 | | |
| Reserva de Contingência | 100.000,00 | 50.000,00 | 0,00 | 0,00 | 0,00 | 0,00 | 0,00 | 0,00 | 50.000,00 | | |
| Reserva de Contingência | 100.000,00 | 50.000,00 | 0,00 | 0,00 | 0,00 | 0,00 | 0,00 | 0,00 | 50.000,00 | | |
| Despesas Intra-Orçamentária (II) | 100.000,00 | 100.000,00 | 0,00 | 0,00 | 0,00 | 0,00 | 0,00 | 0,00 | 100.000,00 | | |
| Educação | 100.000,00 | 100.000,00 | 0,00 | 0,00 | 0,00 | 0,00 | 0,00 | 0,00 | 100.000,00 | | |
| Ensino Fundamental | 100.000,00 | 100.000,00 | 0,00 | 0,00 | 0,00 | 0,00 | 0,00 | 0,00 | 100.000,00 | | |
| Total (III) = (I + II) | 28.800.000,00 | 28.800.000,00 | 4.585.669,67 | 16.186.706,12 | 3.896.420,51 | 10.425.100,74 | --- | --- | 18.374.899,26 | | |

JANALINE DE ALMEIDA PACHECO
 PREFEITA

FRANCISCO ANTONIO DO NASCIMENTO NETO
 Contabilista - CRC 10.648/0-5

MUNICÍPIOS CONSULTORIA LTDA
 CONTROLE INTERNO EM GESTÃO FISCAL

RONALDO MAGALHÃES DE OLIVEIRA
 ADM. FINANCEIRO

GOVERNO MUNICIPAL DE CHAVAL
Relatório Resumido de Execução Orçamentária
Demonstrativo da Receita Corrente Líquida
Organismo Fiscal e da Seguridade Social
Período: Janeiro a Junho de 2013(Bimestre: Maio e Junho)

| Especificação | Educação Recém Realizada nos Últimos 12 Meses | | | | | | | | | | | | Total (Últimos 12 Meses) | Previsão Anualizada no Exercício |
|---------------------------------|---|--------------|---------------|--------------|---------------|---------------|--------------|----------------|--------------|--------------|--------------|--------------|--------------------------------|--|
| | Junho/2012 | Agosto/2012 | Setembro/2012 | Outubro/2012 | Novembro/2012 | Dezembro/2012 | Janeiro/2013 | Fevereiro/2013 | Março/2013 | Abril/2013 | Maio/2013 | Junho/2013 | | |
| 00 00 | 1.554.522,40 | 1.599.764,85 | 1.551.824,00 | 1.910.248,28 | 1.912.855,41 | 2.550.411,29 | 1.960.178,39 | 2.335.536,75 | 1.835.971,31 | 2.045.157,14 | 2.215.136,52 | 1.973.033,97 | 23.250.657,63 | 25.365.071,00 |
| Receita Tributária | 5.655,43 | 11.793,93 | 9.710,75 | 240.856,95 | 11.222,91 | 61.999,94 | 7.251,70 | 17.030,91 | 13.892,47 | 15.508,22 | 27.964,08 | 29.214,24 | 451.800,94 | 439.600,00 |
| PTU | 0,00 | 0,00 | 0,00 | 0,00 | 0,00 | 1.158,43 | 0,00 | 0,00 | 0,00 | 0,00 | 7,69 | 0,00 | 1.356,12 | 20.500,00 |
| IRRRF | 1.099,32 | 6.882,39 | 4.658,61 | 205.359,94 | 5.539,56 | 49.999,90 | 2.075,65 | 12.122,72 | 7.569,62 | 5.541,84 | 4.979,19 | 15.712,95 | 321.656,16 | 210.000,00 |
| Imposto sobre Transmissão "IHT" | 0,00 | 0,00 | 0,00 | 0,00 | 0,00 | 180,00 | 0,00 | 0,00 | 0,00 | 70,80 | 0,00 | 0,00 | 250,60 | 5.000,00 |
| ISS | 4.456,17 | 4.770,84 | 5.049,43 | 5.049,43 | 5.500,99 | 1.0.916,88 | 3.127,20 | 3.976,51 | 5.800,15 | 9.108,42 | 22.301,37 | 13.242,84 | 123.650,81 | 190.500,00 |
| ALVARÁS E ASSEMBLÉAD | 58,94 | 140,79 | 175,71 | 102,99 | 152,35 | -249,13 | 1.869,51 | 931,38 | 303,72 | 487,35 | 575,92 | 258,74 | 4.813,55 | 6.000,00 |
| Outras Taxas para Prestação de | 0,00 | 0,00 | 0,00 | 0,00 | 233,56 | 0,00 | 0,00 | 0,00 | 0,00 | 0,00 | 0,00 | 0,00 | 233,56 | 2.600,00 |
| Receitas de Contribuições | 0,00 | 0,00 | 0,00 | 0,00 | 0,00 | 0,00 | 0,00 | 0,00 | 0,00 | 0,00 | 0,00 | 0,00 | 0,00 | 36.500,00 |
| Receita Patrimonial | 2.197,77 | 1.139,69 | 2.920,30 | 2.399,02 | 2.307,05 | 1.942,59 | 31.915,84 | 51.147,05 | 7.569,45 | 5.475,65 | 854,35 | 12.525,21 | 112.009,00 | 98.500,00 |
| Outras Receitas Imobiliárias | 0,00 | 0,00 | 0,00 | 0,00 | 0,00 | 0,00 | 0,00 | 0,00 | 0,00 | 29,69 | 0,00 | 0,00 | 29,69 | 2.000,00 |
| RENDIMENTO GERAL | 0,00 | 0,00 | 0,00 | 0,00 | 0,00 | 0,00 | 0,00 | 0,00 | 0,00 | 1.040,90 | 0,00 | 0,00 | 529,69 | 1.570,50 |
| RENDIMENTOS FUNDEOS | 238,00 | 169,42 | 99,20 | 168,56 | 225,84 | 1.151,53 | 391,94 | 789,84 | 955,55 | 2.270,63 | -1.671,47 | 370,04 | 5.042,51 | 26.000,00 |
| RENDIMENTOS FINS | 90,76 | 290,42 | 56,57 | 120,37 | 28,42 | 39,77 | 225,08 | 332,50 | 347,10 | 1.332,53 | 401,50 | 412,06 | 3.715,08 | 8.000,00 |
| RENDIMENTOS INDE | 1.003,79 | 164,72 | 2.154,95 | 1.527,72 | 1.599,22 | 293,40 | 469,45 | 251,31 | 408,45 | 564,53 | 1.694,92 | 895,77 | 10.996,00 | 8.000,00 |
| RENDIMENTOS SUSASA | 0,00 | 0,00 | 0,30 | 0,00 | 0,00 | 0,00 | 0,00 | 0,00 | 1,99 | 0,00 | 0,00 | 0,00 | 2,28 | 2.500,00 |
| REND FMS | 0,43 | 0,00 | 0,00 | -0,43 | 1,18 | 0,00 | 0,00 | 0,00 | 0,00 | 0,00 | 0,00 | 0,00 | 1,18 | 500,00 |
| RENDIMENTO FUNDCA | 145,31 | 127,44 | 77,35 | 63,98 | 45,75 | 33,76 | 775,00 | 1.541,59 | 3.919,25 | 150,04 | 178,60 | 186,25 | 7.237,90 | 1.000,00 |
| OUTROS RENDIMENTOS | 0,00 | 0,00 | 0,00 | 0,00 | 0,00 | 0,00 | 0,00 | 0,00 | 1,20 | 1,36 | 3,69 | 134,41 | 140,65 | 0,00 |
| Remuneração Outros Dirigido | 719,49 | 366,66 | 473,95 | 459,36 | 449,60 | 423,73 | 203,45 | 43.241,95 | 1.499,92 | 1.050,83 | -453,35 | 0,00 | 79.548,24 | 13.000,00 |
| Receita Agropecuária | 0,00 | 0,00 | 0,00 | 0,00 | 0,00 | 0,00 | 0,00 | 0,00 | 0,00 | 0,00 | 0,00 | 0,00 | 0,00 | 0,00 |
| Receita Industrial | 0,00 | 0,00 | 0,00 | 0,00 | 0,00 | 0,00 | 0,00 | 0,00 | 0,00 | 0,00 | 0,00 | 0,00 | 0,00 | 0,00 |
| Receita de Serviços | 2,63 | 0,00 | 0,00 | 0,00 | 0,00 | 0,00 | 266,22 | 80,00 | 11.495,66 | 80,00 | 83,48 | 0,00 | 11.656,00 | 1.636.660,00 |
| OUTROS SERV/ SAUDE | 0,00 | 0,00 | 0,00 | 0,00 | 0,00 | 0,00 | 0,00 | 0,00 | 11.495,66 | 0,00 | 0,00 | 0,00 | 11.495,66 | 80.000,00 |
| Outros Serviços Administrativos | 2,63 | 0,00 | 0,00 | 0,00 | 0,00 | 0,00 | 0,00 | 0,00 | 0,00 | 0,00 | 0,00 | 0,00 | 2,63 | 2.500,00 |
| Serviços de Casamento de F | 0,00 | 0,00 | 0,00 | 0,00 | 0,00 | 0,00 | 0,00 | 0,00 | 0,00 | 0,00 | 83,48 | 0,00 | 83,48 | 1.537.180,00 |
| Outros Serviços | 0,00 | 0,00 | 0,00 | 0,00 | 0,00 | 266,22 | 60,00 | 0,00 | 0,00 | 0,00 | 0,00 | 0,00 | 456,22 | 17.000,00 |
| Transferências Correntes | 1.540.675,71 | 1.595.942,86 | 1.539.195,41 | 1.630.802,01 | 1.637.629,75 | 2.497.735,65 | 1.821.141,57 | 2.267.235,75 | 1.803.219,70 | 2.023.858,93 | 2.166.304,92 | 1.844.775,28 | 22.879.540,75 | 22.837.250,00 |
| FPM | 510.033,52 | 562.811,29 | 492.451,60 | 622.759,61 | 706.595,52 | 1.143.653,24 | 726.715,24 | 991.211,91 | 570.964,45 | 612.524,66 | 880.114,72 | 734.273,17 | 8.469.039,93 | 9.254.550,00 |
| ITR | 0,00 | 0,00 | 229,55 | 799,27 | 35,93 | 0,00 | 19,03 | 6,52 | 0,00 | 0,00 | 6,21 | 0,00 | 1.069,59 | 7.250,00 |
| CEX | 0,00 | 0,00 | 0,00 | 0,00 | 2.968,05 | 0,00 | 0,00 | 0,00 | 0,00 | 0,00 | 0,00 | 0,00 | 2.968,05 | 6.200,00 |
| SIMPLES NACIONAL | 316,35 | 301,49 | 364,27 | 150,76 | 160,92 | 356,50 | 199,90 | 153,53 | 176,55 | 250,05 | 60,24 | 254,92 | 254,92 | 6.000,00 |
| SENAE-SECETARIAD | 1.519,51 | 1.365,07 | 1.490,09 | 1.715,41 | 1.627,05 | 1.905,51 | 2.027,25 | 2.725,52 | 2.984,45 | 0,00 | 0,00 | 0,00 | 17.368,95 | 45.000,00 |
| FUNDO ESPECIAL | 10.741,05 | 9.328,43 | 9.628,78 | 10.314,73 | 9.501,31 | 1.0.534,69 | 10.373,05 | 1.0.959,09 | 1.0.865,62 | 1.2.188,32 | 9.453,32 | 8.761,28 | 122.614,75 | 120.000,00 |
| PAE FIXO | 28.529,59 | 28.529,59 | 26.954,17 | 26.954,17 | 26.954,17 | 26.954,17 | 26.954,17 | 26.954,17 | 26.954,17 | 26.954,17 | 26.954,17 | 26.954,17 | 320.600,88 | 230.000,00 |
| PSF | 53.475,00 | 42.780,00 | 56.700,00 | 53.475,00 | 53.475,00 | 53.475,00 | 53.475,00 | 53.475,00 | 53.475,00 | 53.475,00 | 45.475,00 | 45.475,00 | 646.310,00 | 500.000,00 |
| PACS | 27.001,00 | 28.397,00 | 27.001,00 | 27.001,00 | 27.001,00 | 54.002,00 | 27.001,00 | 29.450,00 | 45.998,00 | 29.450,00 | 29.450,00 | 29.450,00 | 379.203,00 | 175.000,00 |
| Saldo Inicial | 16.725,00 | 13.380,00 | 17.700,00 | 16.725,00 | 16.725,00 | 16.725,00 | 16.725,00 | 16.725,00 | 20.070,00 | 0,00 | 33.450,00 | 16.725,00 | 201.675,00 | 80.500,00 |

RREO - Anexo III (LRF, Art. 53, inciso II)

R\$ 1,00

GOVERNO MUNICIPAL DE CHAVAL
Relatório Resumido de Execução Orçamentária
Demonstrativo da Receita Corrente Líquida
Orçamento Fiscal e da Seguridade Social
Período: Janeiro a Junho de 2013/Bimestre: Maio e Junho

| RECEITA - Anexo III (LRF, Art. 53, inciso II) | 13.000.00 | 36.011.27 | 26.112.23 | 16.400.00 | 37.112.23 | 23.912.23 | 50.800.00 | 4.770.68 | 28.024.46 | 39.600.00 | 0.00 | 39.600.00 | 313.543.30 | 120.000.00 |
|---|--------------|--------------|--------------|--------------|--------------|--------------|--------------|--------------|--------------|--------------|--------------|--------------|---------------|---------------|
| O. Res. Saúde | 13.000.00 | 46.200.83 | 33.967.96 | 46.387.63 | 46.200.83 | 46.200.83 | 46.200.83 | 65.690.53 | 45.945.53 | 45.945.53 | 0.00 | 45.945.53 | 568.058.92 | 450.000.00 |
| Conv. MAC | 0.00 | 0.00 | 0.00 | 0.00 | 0.00 | 0.00 | 6.897.41 | 0.00 | 0.00 | 0.00 | 0.00 | 6.897.41 | 70.000.00 | |
| Vig. Epidemiológica | 8.035.30 | 0.00 | 3.284.42 | 47.486.69 | 0.00 | 0.00 | 3.284.42 | 0.00 | 0.00 | 0.00 | 0.00 | 62.058.93 | 120.000.00 | |
| Vig. Sanitária | 0.00 | 0.00 | 0.00 | 0.00 | 0.00 | 0.00 | 0.00 | 0.00 | 0.00 | 0.00 | 0.00 | 30.000.00 | 29.000.00 | |
| Absorv. Ferramentas | 0.00 | 0.00 | 0.00 | 0.00 | 0.00 | 0.00 | 0.00 | 24.000.00 | 0.00 | 0.00 | 0.00 | 12.655.80 | 65.000.00 | |
| FNAS - PSE | 21.449.55 | 21.763.80 | 14.226.30 | 14.226.30 | 6.698.80 | 14.226.30 | 21.763.80 | 2.188.50 | 14.226.30 | 14.226.30 | 0.00 | 157.642.06 | 65.000.00 | |
| FNAS - PSE | 4.000.00 | 4.000.00 | 4.000.00 | 4.000.00 | 4.000.00 | 4.000.00 | 4.000.00 | 0.00 | 12.000.00 | 4.000.00 | 0.00 | 44.000.00 | 75.000.00 | |
| IGD | 8.343.98 | 8.863.50 | 1.482.83 | 6.889.36 | 14.729.74 | 10.372.24 | 7.339.74 | 7.489.70 | 7.572.92 | 7.572.92 | 0.00 | 90.729.20 | 75.000.00 | |
| Outras Trans. de Rec. | 0.00 | 0.00 | 0.00 | 0.00 | 0.00 | 0.00 | 0.00 | 1.722.88 | 1.482.88 | 1.482.88 | 0.00 | 1.688.84 | 20.000.00 | |
| SALÁRIO EDUCAÇÃO | 21.511.22 | 21.344.96 | 21.705.82 | 21.962.94 | 22.123.33 | 22.747.38 | 24.146.42 | 39.872.08 | 24.573.07 | 23.618.36 | 23.772.32 | 23.854.89 | 291.235.80 | 155.000.00 |
| PROE | 0.00 | 1.708.80 | 0.00 | 0.00 | 0.00 | 0.00 | 0.00 | 0.00 | 0.00 | 0.00 | 0.00 | 5.70 | 2.800.00 | |
| PNAB | 26.720.00 | 26.720.00 | 26.720.00 | 26.720.00 | 26.720.00 | 26.720.00 | 26.006.00 | 26.006.00 | 26.006.00 | 26.006.00 | 0.00 | 26.006.00 | 190.000.00 | |
| PNATE | 0.00 | 0.00 | 0.00 | 0.00 | 0.00 | 0.00 | 0.00 | 0.00 | 0.00 | 0.00 | 0.00 | 41.053.30 | 200.000.00 | |
| FNDE/OUTRAS | 0.00 | 0.00 | 0.00 | 0.00 | 0.00 | 0.00 | 0.00 | 50.481.78 | 10.29 | 128.107.86 | 0.00 | 178.899.93 | 40.000.00 | |
| ICMS L.C. Nº 87/97 | 961.89 | 961.89 | 0.00 | 1.923.78 | 961.89 | 961.89 | 0.00 | 0.00 | 3.670.17 | 967.54 | 967.54 | 11.576.59 | 18.750.00 | |
| ICMS - ESTADO | 216.835.45 | 216.835.18 | 228.485.74 | 234.573.20 | 232.076.62 | 243.186.91 | 265.443.12 | 226.893.26 | 233.747.59 | 232.978.74 | 229.105.00 | 234.858.14 | 2.794.526.91 | 2.000.000.00 |
| IP - EXPORTAÇÃO | 790.56 | 813.80 | 883.67 | 1.542.75 | 2.027.82 | 1.175.12 | 9.000.08 | 22.085.89 | 10.126.09 | 11.615.94 | 8.533.59 | 2.842.60 | 77.703.95 | 62.500.00 |
| Contrib. para a Contribuição de Imp. | 5.903.82 | 0.00 | 0.00 | 1.048.61 | 0.00 | 0.00 | 31.99 | 0.00 | 1.042.24 | 0.00 | 0.00 | 8.026.66 | 45.000.00 | |
| AGÊNCIA NACIONAL | 939.67 | 979.00 | 1.764.00 | 989.44 | 0.00 | 918.17 | 1.016.43 | 1.033.57 | 1.197.13 | 2.329.99 | 2.750.22 | 3.797.31 | 17.744.23 | 8.500.00 |
| FORMAÇÃO FUNDER | 376.828.10 | 389.910.63 | 373.793.86 | 326.682.16 | 449.501.86 | 488.340.94 | 507.592.27 | 768.897.08 | 427.792.96 | 442.949.67 | 534.866.17 | 412.038.97 | 6.591.218.67 | 5.624.500.00 |
| GOVERNAMENTO FUNDER | 117.599.67 | 117.599.67 | 146.346.25 | 146.346.25 | 146.346.25 | 288.965.70 | 0.00 | 129.627.87 | 423.633.35 | 128.627.87 | 136.793.95 | 1.790.476.83 | 1.800.000.00 | |
| Transferências de Instituições Fi | 0.00 | 0.00 | 0.00 | 0.00 | 300.00 | 0.00 | 0.00 | 0.00 | 0.00 | 0.00 | 0.00 | 300.00 | 25.500.00 | |
| Transf. | 18.000.00 | 6.000.00 | 0.00 | 6.000.00 | 3.750.00 | 2.250.00 | 0.00 | 0.00 | 0.00 | 0.00 | 0.00 | 16.000.00 | 50.000.00 | |
| Outras Receitas Correntes | 5.898.86 | 9.37 | 14.54 | 35.160.69 | 61.715.69 | 13.682.20 | 0.06 | 0.00 | 0.00 | 1.233.33 | 0.00 | 1.513.24 | 128.318.95 | 323.500.00 |
| Multas e Juros de Mora dos Trib | 0.00 | 0.00 | 0.00 | 0.00 | 0.00 | 15.87 | 0.00 | 0.00 | 0.00 | 0.00 | 0.00 | 1.5.87 | 3.500.00 | |
| Multas de Outras Origens | 0.00 | 0.00 | 0.00 | 532.05 | 1.064.10 | 0.00 | 0.00 | 0.00 | 0.00 | 553.33 | 0.00 | 0.00 | 2.149.48 | 20.000.00 |
| Outras Restituições | 77.84 | 9.37 | 14.54 | 35.628.64 | 60.651.59 | 14.639.33 | 0.00 | 0.00 | 0.00 | 0.00 | 0.00 | 1.513.24 | 114.292.60 | 100.000.00 |
| Receita das Dívidas Antecipadas | 0.00 | 0.00 | 0.00 | 0.00 | 0.00 | 2.289.25 | 0.00 | 0.00 | 0.00 | 0.00 | 0.00 | 2.289.25 | 15.000.00 | |
| Outras Rec. Correntes | 5.912.02 | 0.00 | 0.00 | 0.00 | 0.00 | 0.00 | 0.06 | 0.00 | 0.00 | 680.00 | 0.00 | 6.992.06 | 100.000.00 | |
| Derivações (II) | 0.00 | 0.00 | 0.00 | 0.00 | 0.00 | 0.00 | 202.241.41 | 247.883.36 | 182.947.06 | 172.197.94 | 223.998.93 | 194.734.37 | 1.203.972.97 | 0.00 |
| Contrib. para Previdência | 0.00 | 0.00 | 0.00 | 0.00 | 0.00 | 0.00 | 0.00 | 0.00 | 0.00 | 0.00 | 0.00 | 0.00 | 0.00 | |
| Contribuição Regime Previdência | 0.00 | 0.00 | 0.00 | 0.00 | 0.00 | 0.00 | 202.241.41 | 247.883.36 | 182.947.06 | 172.197.94 | 223.998.93 | 194.734.37 | 1.203.972.97 | 0.00 |
| Derivação FUNDER | 0.00 | 0.00 | 0.00 | 0.00 | 0.00 | 0.00 | 0.00 | 0.00 | 0.00 | 0.00 | 0.00 | 0.00 | 0.00 | |
| Receita Corrente Líquida (II) (III=II) | 1.594.922.40 | 1.599.794.85 | 1.591.824.00 | 1.910.218.25 | 1.912.859.41 | 2.980.411.28 | 1.657.933.58 | 2.087.653.59 | 1.673.024.25 | 1.873.598.30 | 1.991.137.89 | 1.633.299.60 | 22.076.684.63 | 25.365.010.00 |

R\$ 1,00


GOVERNO MUNICIPAL DE CHAVAL
Relatório Resumido de Execução Orçamentária
Demonstrativo da Receita Corrente Líquida
Orçamento Fiscal e da Seguridade Social
Período: Janeiro a Junho de 2013/Bimestre: Maio e Junho

RREO - Anexo III (LRF, Art. 53, inciso II)

R\$ 1,00



JANALINE DE ALMEIDA PACHECO
PREFEITA



FRANCISCO ANTONIO DO NASCIMENTO NETO
Contabilista - CRC 10.648/0-5



MUNICIPIOS CONSULTORIA LTDA
CONTROLE INTERNO EM GESTÃO FISCAL



RONALDO MAGALHÃES DE OLIVEIRA
ADM. FINANCEIRO

GOVERNO MUNICIPAL DE CHAVAL
Relatório Resumido de Execução Orçamentária
Demonstrativo das Receitas e Despesas Previdenciárias do Regime Próprio de Previdência dos Servidores
Órgão da Seguridade Social
Período: Janeiro a Junho de 2013/Bimestre: Maio e Junho

RREO - Anexo IV (LRF, Art. 53, inciso II)

R\$ 1,00

| Receitas | Previsão Inicial | Previsão Atualizada | Receitas Realizadas | | |
|---|------------------------|---------------------------|----------------------------|---------------------|---------------------|
| | | | No Bimestre | Até o Bimestre 2013 | Até o Bimestre 2012 |
| Receitas Previdenciárias (Exceto Intra-Orçamentárias) (I) | | | | | |
| (-) Deduções da Receita | | | | | |
| Receitas Previdenciárias (Intra-Orçamentárias) (II) | | | | | |
| Receitas Intra-Orçamentárias | 0,00 | 0,00 | 0,00 | 0,00 | 0,00 |
| Total das Receitas Previdenciárias - RPPS (III) = (I + II) | 0,00 | 0,00 | 0,00 | 0,00 | 0,00 |
| Despesas | Dotação Inicial | Dotação Atualizada | Despesas Liquidadas | | |
| | | | No Bimestre | Até o Bimestre 2013 | Até o Bimestre 2012 |
| Despesas Previdenciárias (Exceto Intra-Orçamentárias) (IV) | | | | | |
| Despesas Previdenciárias (Intra-Orçamentárias) (V) | | | | | |
| Despesas Intra-Orçamentárias | 0,00 | 0,00 | 0,00 | 0,00 | 0,00 |
| Total das Despesas Previdenciárias - RPPS (VI) = (IV + V) | 0,00 | 0,00 | 0,00 | 0,00 | 0,00 |
| Resultado Previdenciário - RPPS (VII) = (III - VI) | 0,00 | 0,00 | 0,00 | 0,00 | 0,00 |
| Aportes de Recursos para o Regime Próprio de Previdência do Servidor | | | | | |
| | Previsão Inicial | Previsão Atualizada | No Bimestre | Até o Bimestre 2013 | Até o Bimestre 2012 |
| | -- | -- | -- | -- | -- |
| Reserva Orçamentária do RPPS | | | | | |
| Valor | | | Previsão Orçamentária | | |
| | | | 0,00 | | |
| | | | Bens e Direitos do RPPS | | |
| | | Maio | Período de Referência | | |
| | | | 2013 | 2012 | |
| Caixa | | | 0,00 | 0,00 | 0,00 |
| Banco | | | 0,00 | 0,00 | 0,00 |
| Investimentos | | | -- | -- | -- |
| Outros Bens e Direitos | | | -- | -- | -- |
| Receitas Intra-Orçamentárias | | | | | |
| | Previsão Inicial | Previsão Atualizada | No Bimestre | Até o Bimestre 2013 | Até o Bimestre 2012 |
| | | | | | |



GOVERNO MUNICIPAL DE CHAVAL
Relatório Resumido de Execução Orçamentária
Demonstrativo das Receitas e Despesas Previdenciárias do Regime Próprio de Previdência dos Servidores
Orçamento da Seguridade Social

Período: Janeiro a Junho de 2013/Bimestre: Maio e Junho

RREO - Anexo IV (LRF, Art. 53, inciso II)

R\$ 1,00

| | | | | | | | |
|--|-----------------|--------------------|---------------------|---------------------|---------------------|------|------|
| (-) Deduções da Receita | | | | | | | |
| Total das Receitas Previdenciárias Intra-Orçamentárias | 0,00 | 0,00 | 0,00 | 0,00 | 0,00 | 0,00 | 0,00 |
| Despesas Intra-Orçamentárias | Dotação Inicial | Dotação Atualizada | Despesas Liquidadas | | Até o Bimestre 2012 | 0,00 | |
| | | | No Bimestre | Até o Bimestre 2013 | | | |
| Total das Despesas Previdenciárias Intra-Orçamentárias | 0,00 | 0,00 | 0,00 | 0,00 | 0,00 | 0,00 | 0,00 |

JANALINE DE ALMEIDA PACHECO
 PREFEITA

FRANCISCO ANTONIO DO NASCIMENTO NETO
 Contabilista - CRC 10.648/0-5

MUNICÍPIOS CONSULTORIA LTDA
CONTROLE INTERNO EM GESTÃO FISCAL

RONALDO MAGALHÃES DE OLIVEIRA
 ADM. FINANCEIRO

GOVERNO MUNICIPAL DE CHAVAL
Relatório Resumido de Execução Orçamentária
Demonstrativo do Resultado Nominal
Orçamento Fiscal e da Seguridade Social

Período: Janeiro a Junho / Bimestre: Maio a Junho de 2013

RREO - Anexo V (LRF, Art. 53, inciso III)

R\$ 1,00

| DÍVIDA FISCAL LÍQUIDA | SALDO | | |
|--|-----------------------|----------------------|--------------|
| | Em 31/Dez/2012 (a) | Em Abril (b) | Em Junho (c) |
| DÍVIDA CONSOLIDADA (I) | 4.666.528,57 | 4.565.495,37 | 4.351.989,98 |
| DEDUÇÕES (II) | | | |
| Disponibilidade de Caixa Bruta | 407.425,26 | 1.411.657,16 | 1.039.497,64 |
| Demais Haveres Financeiros | | | |
| (-) Restos a Pagar Processados (Exceto Precatórios) | 4.333.571,27 | 2.672.175,56 | 2.367.444,22 |
| DÍVIDA CONSOLIDADA LÍQUIDA (III) = (I - II) | 4.666.528,57 | 4.565.495,37 | 4.351.989,98 |
| RECEITAS DE PRIVATIZAÇÕES (IV) | | | |
| PASSIVOS RECONHECIDOS (V) | | | |
| DÍVIDA FISCAL LÍQUIDA (VI) = (III + IV - V) | 4.666.528,57 | 4.565.495,37 | 4.351.989,98 |
| RESULTADO NOMINAL | PERÍODO DE REFERÊNCIA | | |
| | No Bimestre (c-b) | Até o Bimestre (c-a) | |
| DÍVIDA CONSOLIDADA (I) | 0,00 | 0,00 | |
| DISCRIMINAÇÃO DA META FISCAL | | VALOR CORRENTE | |
| META DE RESULTADO NOMINAL FIXADA NO ANEXO DE METAS FISCAIS DA LDO PARA O EXERCÍCIO DE REFERÊNCIA | | 0,00 | |
| REGIME PREVIDENCIÁRIO | | | |
| DÍVIDA FISCAL LÍQUIDA PREVIDENCIÁRIA | SALDO | | |
| | Em 31/Dez/2012 | Em Abril | Em Junho |
| DÍVIDA CONSOLIDADA PREVIDENCIÁRIA (VII) | 0,00 | 0,00 | 0,00 |
| Passivo Atuarial | | | |
| Demais Dívidas | | | |
| DEDUÇÕES (II) | | | |
| Disponibilidade de Caixa Bruta | 0,00 | 0,00 | 0,00 |
| Investimentos | | | |
| Demais Haveres Financeiros | | | |
| (-) Restos a Pagar Processados | 0,00 | 0,00 | 0,00 |
| DÍVIDA CONSOLIDADA LÍQUIDA (VIII) | 0,00 | 0,00 | 0,00 |
| PREVIDENCIÁRIA (IX) = (VII - VIII) | 0,00 | 0,00 | 0,00 |
| PASSIVOS RECONHECIDOS (X) | | | |
| DÍVIDA FISCAL LÍQUIDA PREVIDENCIÁRIA (XI)=(IX-X) | 0,00 | 0,00 | 0,00 |

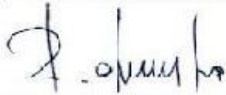


GOVERNO MUNICIPAL DE CHAVAL
Relatório Resumido de Execução Orçamentária
Demonstrativo do Resultado Nominal
Orçamento Fiscal e da Seguridade Social
Período: Janeiro a Junho / Bimestre: Maio a Junho de 2013

RREO - Anexo V (LRF, Art. 53, inciso III)

R\$ 1,00


Francisco Carneiro Pacheco Neto
Prefeito Municipal de Chaval



FRANCISCO ROMILDO DUARTE
CONTROLE INTERNO EM GESTÃO FISCAL



ISMAEL MARTINS BRAGA
Contador - CRC (214)4/C-7



FRANCISCO DAS CHAGAS PEREIRA DE BRITO
SECRETÁRIO

GOVERNO MUNICIPAL DE CHAVAL
Relatório Resumido de Execução Orçamentária
Demonstrativo do Resultado Primário

Orçamento Fiscal e da Seguridade Social
Período: Janeiro a Junho de 2013/Bimestre: Maio e Junho

RREO - Anexo VI (LRF, Art. 53, inciso III)

R\$ 1,00

| Receitas | Previsão Atualizada | Receitas Realizadas | | |
|--|---------------------|---------------------|-------------------|-------------------|
| | | No Bimestre | Até Bimestre 2013 | Até Bimestre 2012 |
| Receitas Primárias Correntes (I) | 23.023.900,00 | 3.671.054,60 | 11.653.216,18 | 4.000.538,21 |
| Receitas Tributárias | 439.600,00 | 57.078,32 | 110.561,62 | 32.844,83 |
| Receitas de Contribuições | 36.500,00 | 0,00 | 0,00 | 0,00 |
| Receitas Previdenciárias | 0,00 | 0,00 | 0,00 | 0,00 |
| Outras Receitas de Contribuições | 36.500,00 | 0,00 | 0,00 | 0,00 |
| Receita Patrimonial Líquida | 17.000,00 | 29,68 | 29,68 | 0,00 |
| Receita Patrimonial | 89.500,00 | 3.412,57 | 99.121,58 | 4.511,39 |
| (-) Aplicações Financeiras | (72.500,00) | (3.382,89) | (99.091,90) | (4.511,39) |
| Receita de Serviços | 1.638.660,00 | 83,46 | 11.985,37 | 0,00 |
| Transferências Correntes | 20.568.640,00 | 3.612.349,90 | 11.527.892,88 | 3.913.416,25 |
| Convênios | 1.130.000,00 | 15.000,00 | 15.000,00 | 250.000,00 |
| Outras Transferências Correntes | 21.707.250,00 | 4.016.083,20 | 11.931.626,18 | 3.663.416,25 |
| Demais Receitas Correntes | 323.500,00 | 1.513,24 | 2.746,63 | 54.277,13 |
| Dívida Ativa | 80.000,00 | 0,00 | 0,00 | 532,05 |
| Diversas Receitas Correntes | 243.500,00 | 1.513,24 | 2.746,63 | 53.745,08 |
| Receitas de Capital (II) | 5.685.900,00 | 0,00 | 50.000,00 | 192.982,49 |
| Operações de Crédito (III) | 0,00 | 0,00 | 0,00 | 0,00 |
| Amortização de Empréstimos (IV) | 0,00 | 0,00 | 0,00 | 0,00 |
| Alienação de Bens (V) | 0,00 | 0,00 | 0,00 | 0,00 |
| Transferências de Capital | 5.685.900,00 | 0,00 | 50.000,00 | 192.982,49 |
| Convênios | 5.685.900,00 | 0,00 | 50.000,00 | 192.982,49 |
| Outras Transferências de Capital | 0,00 | 0,00 | 0,00 | 0,00 |
| Outras Receitas de Capital | 0,00 | 0,00 | 0,00 | 0,00 |
| Receitas Primárias de Capital (VI) = (II - III - IV - V) | 5.685.900,00 | 0,00 | 50.000,00 | 192.982,49 |
| Receita Primária Total (VII) = (I + VI) | 28.709.800,00 | 3.671.054,60 | 11.703.216,18 | 4.193.520,70 |

| Despesas | Dotação Atualizada | Despesas Liquidadas | | |
|--|--------------------|---------------------|-------------------|-------------------|
| | | No Bimestre | Até Bimestre 2013 | Até Bimestre 2012 |
| Despesas Correntes (VIII) | 24.516.177,00 | 3.520.126,62 | 9.629.536,18 | 3.254.951,53 |
| Pessoal e Encargos Sociais | 11.969.865,00 | 2.399.780,54 | 7.023.091,55 | 2.229.902,03 |
| Juros e Encargos da Dívida (IX) | 0,00 | 0,00 | 0,00 | 0,00 |
| Outras Despesas Correntes | 12.546.312,00 | 1.120.346,08 | 2.606.444,63 | 1.025.049,50 |
| Despesas Primárias Correntes (X) = (VIII - IX) | 24.516.177,00 | 3.520.126,62 | 9.629.536,18 | 3.254.951,53 |
| Despesas Capital (XI) | 4.233.823,00 | 366.293,89 | 795.564,56 | 218.639,06 |
| Investimentos | 3.832.823,00 | 152.788,50 | 481.025,97 | 204.543,21 |
| Inversões Financeiras | 27.000,00 | 0,00 | 0,00 | 0,00 |
| Concessão de Empréstimos (XII) | 0,00 | 0,00 | 0,00 | 0,00 |
| Aquisição de Título de Capital já Integralizado (XIII) | 0,00 | 0,00 | 0,00 | 0,00 |
| Demais Inversões Financeiras | 27.000,00 | 0,00 | 0,00 | 0,00 |
| Amortização da Dívida (XIV) | 374.000,00 | 213.505,39 | 314.538,59 | 14.095,85 |
| Despesas Primárias de Capital (XV) = (XI - XII - XIII - XIV) | 3.859.823,00 | 152.788,50 | 481.025,97 | 204.543,21 |
| Reserva de Contingência (XVI) | 50.000,00 | -- | -- | -- |
| Reserva do RPPS (XVII) | 0,00 | -- | -- | -- |
| Despesa Primária Total (XVIII) = (X + XV + XVI + XVII) | 28.426.000,00 | 3.672.915,12 | 10.110.562,15 | 3.459.494,74 |

| | | | | |
|--|------------|-----------|--------------|------------|
| Resultado Primário (XIX) = (VII - XVIII) | 283.800,00 | -1.860,52 | 1.592.654,03 | 734.025,96 |
| Saldo de Exercícios Anteriores | -- | -- | -- | -- |

| Discriminação da Meta Fiscal | Valor Corrente |
|---|----------------|
| Meta de Resultado Primário Fixada no Anexo de Metas Fiscais da LDO para o Exercício de Referência | 0,00 |




GOVERNO MUNICIPAL DE CHAVAL
Relatório Resumido de Execução Orçamentária
Demonstrativo do Resultado Primário
Orçamento Fiscal e da Seguridade Social
Período: Janeiro a Junho de 2013/Bimestre: Maio e Junho

RREO - Anexo VI (LRF, Art. 53, inciso III)

R\$ 1,00



~~por Francisco Pacheco Neto~~
~~CPF: 000.000.000-00~~
~~no ato da emissão~~
FRANCISCO CARNEIRO PACHECO NETO
Prefeito Municipal de Chaval



FRANCISCO HOMILO DUARTE
CONTROLE INTERNO EM GESTÃO FISCAL



ISMAEL MARTINS BRAGA
Contador - CRC 021434/O-7



FRANCISCO DAS CHAGAS PEREIRA DE BRITO
SECRETÁRIO

GOVERNO MUNICIPAL DE CHAVAL
Relatório Resumido de Execução Orçamentária
Restos a Pagar por Poder e Órgão
Orçamento Fiscal e da Seguridade Social
Período: Janeiro a Junho de 2013/Bimestre: Maio e Junho

RREO - Anexo VII (LRF, Art. 52, inciso I, alíneas 3ª e 4ª do inciso II e 5ª)
RREO - Anexo VII (LRF, art. 53, inciso V)

R\$ 1,00

| PODER/ÓRGÃO | RESTOS A PAGAR PROCESSADOS | | | | RESTOS A PAGAR NÃO PROCESSADOS | | | | | |
|---|--------------------------------|------------------------------------|------------|--------------|--------------------------------|--------------------------------|------------------------------------|------------|-----------|------------|
| | Inscritos | | Cancelados | Pagos | A Pagar | Inscritos | | Cancelados | Pagos | A Pagar |
| | Em Exercícios Anteriores | Em 31 de Dezembro de 2012 | | | | Em Exercícios Anteriores | Em 31 de Dezembro de 2012 | | | |
| RESTOS A PAGAR (EXCETO INTRA-ORÇAMENTÁRIOS) (I) | | | | | | | | | | |
| EXECUTIVO | | | | | | | | | | |
| Gabinete de Prefeita | 0,00 | 0,00 | 0,00 | 68.066,35 | -68.066,35 | 0,00 | 0,00 | 0,00 | 0,00 | 0,00 |
| Secretaria de Governo | 0,00 | 0,00 | 0,00 | 0,00 | 0,00 | 0,00 | 0,00 | 0,00 | 0,00 | 0,00 |
| Secretaria de Administração | 0,00 | 0,00 | 0,00 | 50.220,00 | -50.220,00 | 0,00 | 0,00 | 0,00 | 0,00 | 0,00 |
| Secretaria de Finanças | 0,00 | 1.250.378,03 | 0,00 | 42.861,95 | 1.207.526,08 | 0,00 | 690.846,61 | 0,00 | 0,00 | 690.846,61 |
| Secretaria da Fazenda e Planejamento | 0,00 | 0,00 | 0,00 | 0,00 | 0,00 | 0,00 | 0,00 | 0,00 | 0,00 | 0,00 |
| Secretaria de Obras, Transporte e Serv. Urbanos | 0,00 | 0,00 | 0,00 | 68.408,52 | -68.408,50 | 0,00 | 0,00 | 0,00 | 0,00 | 0,00 |
| Fundo Municipal de Habitação de Interesse Social - FHIS | 0,00 | 2.017,00 | 0,00 | 0,00 | 2.017,00 | 0,00 | 34.150,27 | 0,00 | 0,00 | 34.150,27 |
| Fundo de Desenv. da Educação Básica - FUNDEB | 0,00 | 1.339.596,36 | 0,00 | 1.013.293,42 | 326.292,94 | 0,00 | 0,00 | 0,00 | 0,00 | 0,00 |
| Soc. de Des. Econ. Tur. M. Amb. Agro. Agro. e Aquicultura | 0,00 | 0,00 | 0,00 | 13.770,73 | -13.770,73 | 0,00 | 0,00 | 0,00 | 0,00 | 0,00 |
| Secretaria da Juventude, Cultura, Desporto e Lazer | 0,00 | 0,00 | 0,00 | 13.000,00 | -13.000,00 | 0,00 | 0,00 | 0,00 | 0,00 | 0,00 |
| Secretaria de Educação | 0,00 | 0,00 | 0,00 | 0,00 | 0,00 | 0,00 | 0,00 | 0,00 | 0,00 | 0,00 |
| Fundo Municipal de Educação - FME | 0,00 | 184.974,36 | 0,00 | 81.121,67 | 103.852,69 | 0,00 | 444.923,59 | 0,00 | 1.080,00 | 443.843,59 |
| Fundo Municipal de Saúde - FMS | 0,00 | 0,00 | 0,00 | 0,00 | 0,00 | 0,00 | 0,00 | 0,00 | 0,00 | 0,00 |
| Secretaria de Saúde | 0,00 | 970.818,29 | 0,00 | 562.033,92 | 408.784,37 | 0,00 | 121.173,27 | 0,00 | 93.946,47 | 27.224,80 |
| Secretaria de Ação Social | 0,00 | 0,00 | 0,00 | 51.426,63 | -51.426,63 | 0,00 | 0,00 | 0,00 | 0,00 | 0,00 |
| Fundo Municipal de Assistência Social - FIMAS | 0,00 | 563.897,29 | 0,00 | 1.945,00 | 561.952,29 | 0,00 | 11.725,00 | 0,00 | 0,00 | 11.725,00 |
| Fundo Municipal da Criança e do Adolescente - FMCA | 0,00 | 2.160,00 | 0,00 | 0,00 | 2.160,00 | 0,00 | 360,00 | 0,00 | 0,00 | 360,00 |
| LEGISLATIVO | | | | | | | | | | |
| Câmara Municipal de Chaval | 0,00 | 0,00 | 0,00 | 0,00 | 0,00 | 0,00 | 0,00 | 0,00 | 0,00 | 0,00 |
| RESTOS A PAGAR (INTRA-ORÇAMENTÁRIOS) (II) | | | | | | | | | | |



GOVERNO MUNICIPAL DE CHAVAL
 Relatório Resumido de Execução Orçamentária
Restos a Pagar por Poder e Órgão
 Orçamento Fiscal e da Seguridade Social
 Período: Janeiro a Junho de 2013/Bimestre: Maio e Junho

RREO - Anexo VII (LRF, Art. 52, inciso I, alíneas "a" e "b" do inciso II e §1º)

| | | | | | | | | | | |
|-------------------------------|------|--------------|------|--------------|--------------|------|--------------|------|-----------|--------------|
| TOTAL (III) = (I + II) | 0,00 | 4.333.571,27 | 0,00 | 1.998.127,05 | 2.337.444,22 | 0,00 | 1.293.217,65 | 0,00 | 56.028,47 | 1.198.189,18 |
|-------------------------------|------|--------------|------|--------------|--------------|------|--------------|------|-----------|--------------|

JANALINE DE ALMEIDA PACHECO
 PREFEITA

FRANCISCO ANTONIO DO NASCIMENTO NETO
 Contabilista - CRC 10.648/0-5

MUNICÍPIOS OCONSULTORIA LTDA
 CONTROLE INTERNO EM GESTÃO FISCAL

RONALDO MAGALHÃES DE OLIVEIRA
 ADM. FINANCEIRO

GOVERNO MUNICIPAL DE CHAVAL
Relatório Resumido da Execução Orçamentária
Demonstrativo das Receitas e Despesas com Manutenção e Desenvolvimento do Ensino - MDE
Orçamentos Fiscal e da Seguridade Social
Período: Janeiro a Junho de 2013/Bimestre: Maio e Junho

RREO - ANEXO VIII (LDB, art. 72)

R\$ 1,00


| RECEITAS DO ENSINO | | | | | |
|--|------------------|---------------------|---------------------|----------------|--------|
| RECEITA RESULTANTE DE IMPOSTOS (caput do art. 212 da Constituição) | PREVISÃO INICIAL | PREVISÃO ATUALIZADA | RECEITAS REALIZADAS | | |
| | | | No Bimestre | Até o Bimestre | % |
| 1 - RECEITAS DE IMPOSTOS | 426.000,00 | 426.000,00 | 56.243,66 | 106.135,69 | 24,91 |
| Imposto sobre a Propriedade Predial e Territorial Urbana | 20.500,00 | 20.500,00 | 7,69 | 7,69 | 0,03 |
| Imposto sobre a Renda e Proventos de Qualquer Natureza | 210.000,00 | 210.000,00 | 20.691,66 | 48.320,53 | 23,00 |
| Imposto sobre Transmissão "Inter Vivos" de Bens Imóveis e de Direitos Reais sobre Imó | 5.000,00 | 5.000,00 | 0,00 | 250,60 | 5,01 |
| Imposto sobre Serviços de Qualquer Natureza | 190.500,00 | 190.500,00 | 35.544,31 | 57.556,87 | 30,21 |
| 2 - RECEITAS DE TRANSFERÊNCIAS CONSTITUCIONAIS LEGAIS | 11.354.550,00 | 11.354.550,00 | 2.093.666,63 | 6.022.410,11 | 53,03 |
| Cota-Parte do Fundo de Participação dos Municípios | 9.254.550,00 | 9.254.550,00 | 1.614.357,89 | 4.525.734,17 | 48,90 |
| Cota-Parte do Imposto Sobre a Propriedade Territorial Rural | 7.250,00 | 7.250,00 | 6,21 | 31,83 | 0,43 |
| Transferência Financeira do ICMS - Desoneração - L.C. N° 87/96 | 18.750,00 | 18.750,00 | 1.935,03 | 5.805,25 | 30,98 |
| Cota-Parte do ICMS | 2.000.000,00 | 2.000.000,00 | 463.696,14 | 1.421.858,84 | 71,09 |
| Cota-Parte do IPVA | 62.500,00 | 62.500,00 | 11.876,19 | 64.676,48 | 103,48 |
| Cota-Parte do IPI sobre Exportação | 11.500,00 | 11.500,00 | 1.765,12 | 4.303,54 | 37,42 |
| 3 - TOTAL DAS RECEITAS DE IMPOSTOS (1 + 2) | 11.780.550,00 | 11.780.550,00 | 2.149.910,29 | 6.128.545,80 | 0,00 |
| RECEITAS ADICIONAIS PARA FINANCIAMENTO DO ENSINO | | | | | |
| RECEITAS ADICIONAIS PARA FINANCIAMENTO DO ENSINO | PREVISÃO INICIAL | PREVISÃO ATUALIZADA | RECEITAS REALIZADAS | | |
| | | | No Bimestre | Até o Bimestre | % |
| 4 - RECEITAS DA APLICAÇÃO FINANCEIRA DE OUTROS RECURSOS VINCULADOS / | 0,00 | 0,00 | 0,00 | 0,00 | 0,00 |
| 5 - RECEITA DE TRANSFERÊNCIAS DO FNDE | 547.500,00 | 547.500,00 | 268.806,07 | 483.520,07 | 88,31 |
| Transferências do Salário-Educação | 155.000,00 | 155.000,00 | 47.627,21 | 159.837,14 | 103,12 |
| Transferências Diretas do FNDE referentes ao Programa Dinheiro - Direito na Escola - F | 2.500,00 | 2.500,00 | 5,70 | 5,70 | 0,22 |
| Transferências Diretas do FNDE referentes ao Programa Nacional de Alimentação Escolar | 150.000,00 | 150.000,00 | 52.012,00 | 104.024,00 | 69,34 |
| Transferências Diretas do FNDE referentes ao Programa Nacional de Apoio ao Transporte | 200.000,00 | 200.000,00 | 41.053,30 | 41.053,30 | 20,52 |
| Outras Transferências Diretas do Fundo Nacional do Desenvolvimento da Educação - F | 40.000,00 | 40.000,00 | 128.107,86 | 178.599,93 | 446,49 |
| 6 - RECEITA DE TRANSFERÊNCIA DE CONVÊNIO | 50.000,00 | 50.000,00 | 15.000,00 | 15.000,00 | 30,00 |
| Transf. de Convênios dos estados p/o Programa de Assistência Social | 50.000,00 | 50.000,00 | 15.000,00 | 15.000,00 | 30,00 |
| 7 - RECEITA DE OPERAÇÕES DE CRÉDITO | 0,00 | 0,00 | 0,00 | 0,00 | 0,00 |
| 8 - OUTRAS RECEITAS PARA FINANCIAMENTO DO ENSINO | 0,00 | 0,00 | 0,00 | 0,00 | 0,00 |
| 9 - TOTAL DAS RECEITAS PARA FINANCIAMENTO DO ENSINO (4 + 5 + 6 + 7 + 8) | 597.500,00 | 597.500,00 | 283.806,07 | 498.520,07 | 83,43 |
| FUNDEB | | | | | |
| RECEITA RESULTANTE DE IMPOSTOS (caput do art. 212 da Constituição) | PREVISÃO INICIAL | PREVISÃO ATUALIZADA | RECEITAS REALIZADAS | | |
| | | | No Bimestre | Até o Bimestre | % |
| 10 - RECEITAS DESTINADAS AO FUNDEB | 2.270.910,00 | 2.270.910,00 | 418.733,30 | 1.203.972,97 | 53,01 |
| Dedução FUNDEB - <FFPM> | 1.850.910,00 | 1.850.910,00 | 322.877,52 | 905.146,68 | 48,90 |
| Dedução FUNDEB - <ITR> | 1.450,00 | 1.450,00 | 1,24 | 6,38 | 0,43 |
| Dedução FUNDEB - <ICMS L.C. N° 87/96> | 3.750,00 | 3.750,00 | 387,00 | 1.161,03 | 30,98 |
| Dedução FUNDEB - <ICMS - ESTADO> | 400.000,00 | 400.000,00 | 92.739,25 | 284.370,75 | 71,09 |
| Dedução FUNDEB - <IPVA> | 12.500,00 | 12.500,00 | 2.375,27 | 12.935,13 | 103,48 |
| Dedução FUNDEB - <IPI - EXPORTAÇÃO> | 2.300,00 | 2.300,00 | 353,02 | 353,02 | 15,34 |
| 11 - RECEITAS RECEBIDAS PELO FUNDEB | 7.436.000,00 | 7.436.000,00 | 1.214.082,08 | 3.933.155,70 | 52,69 |
| 11.1 - Complementação da União ao FUNDEB | 1.811.500,00 | 1.811.500,00 | 267.176,94 | 821.976,58 | 46,37 |
| 11.2 - Transferências de Recursos do FUNDEB | 5.624.500,00 | 5.624.500,00 | 946.905,14 | 3.111.179,12 | 56,31 |
| 12 - RESULTADOS DAS TRANSFERÊNCIAS DO FUNDEB (11 - 10) | 5.165.090,00 | 5.165.090,00 | 795.348,78 | 2.729.182,73 | 52,83 |
| Acréscimo Resultante das Transferências do FUNDEB | | | | | |

GOVERNO MUNICIPAL DE CHAVAL
Relatório Resumido da Execução Orçamentária
Demonstrativo das Receitas e Despesas com Manutenção e Desenvolvimento do Ensino - MDE
Orçamentos Fiscal e da Seguridade Social
Período: Janeiro a Junho de 2013/Bimestre: Maio e Junho

RREO - ANEXO VIII (LDB art. 72)

R\$ 1,00


FRANCISCO CARNEIRO PACHECO NETO
Prefeito Municipal de Chaval



FRANCISCO ROMILDO DUARTE
CONTROLE INTERNO EM GESTÃO FISCAL



ISMAEL MARTINS BRAGA
Contador - CRC 021434/0-7



FRANCISCO DAS CHAGAS PEREIRA DE BRITO
SECRETÁRIO

GOVERNO MUNICIPAL DE CHAVAL
Relatório Resumido da Execução Orçamentária
Demonstrativo das Receitas e Despesas com Manutenção e Desenvolvimento do Ensino - MDE
Orçamentos Fiscal e da Seguridade Social
Período: Janeiro a Junho de 2013/Bimestre: Maio e Junho

RREO - ANEXO VIII (LDB, art. 12)

R\$ 1,00

| DESPESAS DO FUNDEB | DOTAÇÃO INICIAL | DOTAÇÃO ATUALIZADA | DESPESAS LIQUIDADAS | | |
|--|-----------------|--------------------|---------------------|----------------|-------|
| | | | No Bimestre | Até o Bimestre | % |
| 13 - PAGAMENTO DOS PROFISSIONAIS DO MAGISTÉRIO | 8.242.650,00 | 8.263.080,00 | 646.160,40 | 1.994.430,08 | 19,79 |
| 13.1 - Com Educação Infantil | 606.200,00 | 543.300,00 | 0,00 | 0,00 | 0,00 |
| 13.2 - Com Ensino Fundamental | 7.636.450,00 | 7.719.780,00 | 646.160,40 | 1.994.430,08 | 25,83 |
| 13.3 - Com Educação Básica | 1.642.000,00 | 1.811.650,00 | 0,00 | 0,00 | 0,00 |
| 14 - OUTRAS DESPESAS | 8.242.650,00 | 8.263.080,00 | 0,00 | 0,00 | 0,00 |
| 14.1 - Com Educação Infantil | 606.200,00 | 543.300,00 | 0,00 | 0,00 | 0,00 |
| 14.2 - Com Ensino Fundamental | 7.636.450,00 | 7.719.780,00 | 482.067,81 | 1.168.150,37 | 15,13 |
| 14.3 - Com Educação Básica | 1.642.000,00 | 1.811.650,00 | 0,00 | 0,00 | 0,00 |
| 15 - TOTAL DAS DESPESAS DO FUNDEB (13 + 14) | 19.769.300,00 | 20.149.460,00 | 1.128.228,01 | 3.162.580,45 | 15,69 |

| DEDUÇÕES PARA FINS DE LIMITE DO FUNDEB PARA PAGAMENTO DOS PROFISSIONAIS DO MAGISTÉRIO | VALOR |
|---|-------|
| 16 - RESTOS A PAGAR INSCRITOS NO EXERCÍCIO SEM DISPONIBILIDADE FINANCEIRA DE RECURSOS DO FUNDEB | 0,00 |
| 17 - DESPESAS CUSTEADAS COM O SUPERÁVIT FINANCEIRO DO EXERCÍCIO ANTERIOR DO FUNDEB | 0,00 |
| 18 - TOTAL DAS DEDUÇÕES CONSIDERADAS PARA FINS DE LIMITE DO FUNDEB (16 + 17) | 0,00 |
| 19 - MÍNIMO DE 60% NA REMUNERAÇÃO DO MAGISTÉRIO COM EDUCAÇÃO INFANTIL E ENSINO FUNDAMENTAL ((13 - 18) / (13) x 100) % | 0,00 |

| CONTROLE DA UTILIZAÇÃO DE RECURSOS NO EXERCÍCIO SUBSEQUENTE | VALOR |
|---|-------|
| 20 - RECURSOS RECEBIDOS DO FUNDEB EM [EXERCÍCIO_ ANTERIOR] QUE NÃO FORAM UTILIZADOS | 0,00 |
| 21 - DESPESAS CUSTEADAS COM O SALDO DO ITEM 20 ATÉ O 1º TRIMESTRE DE [EXERCÍCIO] | 0,00 |

MANUTENÇÃO E DESENVOLVIMENTO DO ENSINO - DESPESAS CUSTEADAS COM A RECEITA RESULTANTE DE IMPOSTOS E RECURSOS DO FUNDEB

| RECEITAS COM AÇÕES TÍPICAS DE MDE | PREVISÃO INICIAL | PREVISÃO ATUALIZADA | RECEITAS REALIZADAS | | |
|--|------------------|---------------------|---------------------|----------------|-------|
| | | | No Bimestre | Até o Bimestre | % |
| 22 - IMPOSTOS E TRANSFERÊNCIAS DESTINADAS À MDE (25% de 3) | 2.946.137,50 | 2.946.137,50 | 537.477,57 | 1.632.138,45 | 52,02 |

| DESPESAS COM AÇÕES TÍPICAS DE MDE | DOTAÇÃO INICIAL | DOTAÇÃO ATUALIZADA | DESPESAS LIQUIDADAS | | |
|--|-----------------|--------------------|---------------------|----------------|-------|
| | | | No Bimestre | Até o Bimestre | % |
| 23 - EDUCAÇÃO INFANTIL | 606.200,00 | 543.300,00 | 342,00 | 2.867,00 | 0,52 |
| 24 - ENSINO FUNDAMENTAL | 7.636.450,00 | 7.719.780,00 | 1.438.466,84 | 3.670.062,49 | 47,54 |
| 25 - ENSINO MÉDIO | 28.750,00 | 28.750,00 | 0,00 | 0,00 | 0,00 |
| 26 - ENSINO SUPERIOR | 64.000,00 | 64.000,00 | 0,00 | 570,00 | 0,89 |
| 27 - ENSINO PROFISSIONAL NÃO INTEGRADO AO ENSINO REGULAR | 25.000,00 | 25.000,00 | 0,00 | 0,00 | 0,00 |
| 28 - OUTRAS | 2.651.500,00 | 2.801.150,00 | 224.236,88 | 744.180,67 | 26,56 |
| 29 - TOTAL DAS DESPESAS COM AÇÕES TÍPICAS DE MDE (23 + 24 + 25 + 26 + 27 + 28) | 11.011.900,00 | 11.181.980,00 | 1.663.035,72 | 4.417.680,16 | 39,50 |

| DEDUÇÕES CONSIDERADAS PARA FINS DE LIMITE CONSTITUCIONAL | VALOR |
|--|--------------|
| 30 - RESULTADO LÍQUIDO DAS TRANSFERÊNCIAS DO FUNDEB = (12) | 2.729.182,73 |
| 31 - DESPESAS CUSTEADAS COM A COMPLEMENTAÇÃO DO FUNDEB NO EXERCÍCIO | 0,00 |
| 32 - RECEITA DE APLICAÇÃO FINANCEIRA DOS RECURSOS DO FUNDEB ATÉ O BIMESTRE = (60 h) | 0,00 |
| 33 - DESPESAS CUSTEADAS COM O SUPERÁVIT FINANCEIRO, DO EXERCÍCIO ANTERIOR, DO FUNDEB | 0,00 |
| 34 - DESPESAS CUSTEADAS COM O SUPERÁVIT FINANCEIRO, DO EXERCÍCIO ANTERIOR, DE OUTROS RECURSOS DE IMPOSTOS | 0,00 |
| 35 - RESTOS A PAGAR INSCRITOS NO EXERCÍCIO ANTERIOR SEM DISPONIBILIDADE FINANCEIRA DE RECURSOS DE IMPOSTOS VINCULADOS AO E | 0,00 |
| 36 - CANCELAMENTO, NO EXERCÍCIO, DE RESTOS A PAGAR INSCRITOS COM DISPONIBILIDADE FINANCEIRA DE RECURSOS DE IMPOSTOS VINCL | 0,00 |
| 37 - TOTAL DAS DEDUÇÕES CONSIDERADAS PARA FINS DE LIMITE CONSTITUCIONAL (30 + 31 + 32 + 33 + 34 + 35 + 36) | 2.729.182,73 |
| 38 - TOTAL DAS DESPESAS PARA FINS DE LIMITE (29 - 37) | 1.688.497,43 |
| 39 - MÍNIMO DE 25% DAS RECEITAS RESULTANTE DE IMPOSTOS EM MDE ((38 / 3) * 100) | 27,55 |

| OUTRAS INFORMAÇÕES PARA CONTROLE | | | | | |
|--|-----------------|--------------------|---------------------|----------------|---|
| OUTRAS DESPESAS CUSTEADAS COM RECEITAS ADICIONAIS PARA FINANCIAMENTO DO ENSINO | DOTAÇÃO INICIAL | DOTAÇÃO ATUALIZADA | DESPESAS LIQUIDADAS | | |
| | | | No Bimestre | Até o Bimestre | % |

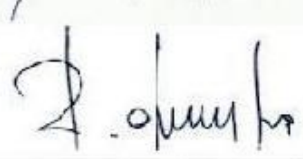
GOVERNO MUNICIPAL DE CHAVAL
 Relatório Resumido da Execução Orçamentária
Demonstrativo das Receitas e Despesas com Manutenção e Desenvolvimento do Ensino - MDE
 Orçamentos Fiscal e da Seguridade Social
 Período: Janeiro a Junho de 2013/Bimestre: Maio e Junho


RREO - ANEXO VIII (LDB art. 72)


R\$ 1,00

| OUTRAS INFORMAÇÕES PARA CONTROLE | | | | | |
|--|----------------------|--------------------|------------------------|----------------|------|
| OUTRAS DESPESAS CUSTEADAS COM RECEITAS ADICIONAIS PARA FINANCIAMENTO DO ENSINO | DOTAÇÃO INICIAL | DOTAÇÃO ATUALIZADA | DESPESAS LIQUIDADAS | | |
| | | | No Bimestre | Até o Bimestre | % |
| 40 - DESPESAS CUSTEADAS COM A APLICAÇÃO FINANCEIRA DE OUTROS RECURSOS | 0,00 | 0,00 | 0,00 | 0,00 | 0,00 |
| 41 - DESPESAS CUSTEADAS COM A CONTRIBUIÇÃO SOCIAL DO SALÁRIO-EDUCAÇÃO | 0,00 | 0,00 | 0,00 | 0,00 | 0,00 |
| 42 - DESPESAS CUSTEADAS COM A OPERAÇÕES DE CRÉDITO | 0,00 | 0,00 | 0,00 | 0,00 | 0,00 |
| 43 - DESPESAS CUSTEADAS COM OUTRAS RECEITAS PARA FINANCIAMENTO DO EN | 0,00 | 0,00 | 0,00 | 0,00 | 0,00 |
| 44 - TOTAL DAS OUTRAS DESPESAS CUSTEADAS COM RECEITAS ADICIONAIS PAR | 0,00 | 0,00 | 0,00 | 0,00 | 0,00 |
| 45 - TOTAL GERAL DAS DESPESAS (29 + 44) | 0,00 | 0,00 | 0,00 | 0,00 | 0,00 |
| RESTOS A PAGAR INSCRITOS COM DISPONIBILIDADE FINANCEIRA DE RECURSOS DE IMPOSTOS VINCULADOS AO ENSINO | SALDO ATÉ O BIMESTRE | | CANCELADOS EM 2013 (g) | | |
| 46 - RESTOS A PAGAR DE DESPESAS COM FUNDEB | 0,00 | | 0,00 | | |
| FLUXO FINANCEIRO DOS RECURSOS | | | VALOR: | | |
| | | | FUNDEB (h) | FUNDEF | |
| 47 - SALDO FINANCEIRO EM 31 DE DEZEMBRO DE [EXERCÍCIO_ ANTERIOR] | | | 0,00 | 0,00 | |
| 48 - (+) INGRESSO DE RECURSOS ATÉ O BIMESTRE | | | 0,00 | 0,00 | |
| 49 - (-) PAGAMENTOS EFETUADOS ATÉ O BIMESTRE | | | 0,00 | 0,00 | |
| 50 - (+) RECEITA DE APLICAÇÃO FINANCEIRA DOS RECURSOS ATÉ O BIMESTRE | | | 0,00 | 0,00 | |
| 51 - (=) SALDO FINANCEIRO NO EXERCÍCIO ATUAL | | | 0,00 | 0,00 | |
| 52 - SALDO ATUAL DAS CONTAS BANCÁRIAS DE VINCULAÇÃO AO FUNDEB 60% e 40% (((47 + 48) - 49) + 50) | | | 0,00 | 0,00 | |


FRANCISCO CARNEIRO PACHECO NETO
 Prefeito Municipal de Chaval


 FRANCISCO ROMILDO DUARTE
 CONTROLE INTERNO EM GESTÃO FISCAL


 ISMAEL MARTINS BRAGA
 Contador - CRC 021434/O-7


 FRANCISCO DAS CHAGAS PEREIRA DE BRITO
 SECRETÁRIO


GOVERNO MUNICIPAL DE CHAVAL
Relatório Resumido de Execução Orçamentária
Demonstrativo das Receitas de Operações de Crédito e Despesas de Capital
Orçamento Fiscal e da Seguridade Social
Período: Janeiro a Junho de 2013/Bimestre: Maio e Junho

RREO - Anexo IX (LRF, Art. 52, inciso I, alíneas "a" e "b" do inciso II e 51º)

R\$ 1,00

| RECEITAS | PREVISÃO ATUALIZADA (a) | RECEITAS REALIZADAS Até o Bimestre (b) | | SALDO NÃO REALIZADO (c) = (a - b) |
|---|----------------------------|--|--|--|
| RECEITAS DE OPERAÇÕES DE CRÉDITO (I) | 0,00 | 0,00 | | 0,00 |
| DESPESAS | DOTAÇÃO ATUALIZADA (d) | DESPESAS EXECUTADAS Até o Bimestre | | SALDO NÃO EXECUTADO (g) = (d - (e + f)) |
| | | LIQUIDADAS (e) | INSCRITAS EM RESTOS A PAGAR NÃO PROCESSADOS (f) | |
| DESPESAS DE CAPITAL | 4.202.605,00 | 366.293,89 | 162.957,09 | 3.673.354,02 |
| DESPESAS DE CAPITAL LÍQUIDA (II) | 4.202.605,00 | 366.293,89 | 162.957,09 | 3.673.354,02 |
| RESULTADO PARA APURAÇÃO DA REGRA DE OURO (III) = (I - II) | -4.202.605,00 | -529.250,98 | | -3.673.354,02 |


Geo. Carneiro Pacheco Neto
BRATEC
FRANCISCO CARNEIRO PACHECO NETO
Francisco CARNEIRO PACHECO NETO
Prefeito Municipal de Chaval


FRANCISCO ROMILDO DUARTE
CONTROLE INTERNO EM GESTÃO FISCAL


ISMAEL MARTINS BRAGA
Contador - CRC 021434/O-7

FRANCISCO DAS CHAGAS PEREIRA DE BRITO
SECRETÁRIO


GOVERNO MUNICIPAL DE CHAVAL
 Relatório Resumido da Execução Orçamentária
 Demonstrativo da Projeção do Regime Próprio de Previdência dos Servidores
 Orçamentos da Seguridade Social
 Período: Janeiro a Junho de 2013/Bimestre: Maio e Junho

RREO - ANEXO X (LRF, art. 53, § 1º, inciso II)

R\$ 1,00

| EXERCÍCIO | RECEITAS PREVIDENCIÁRIAS (a) | DESPESAS PREVIDENCIÁRIAS (a) | RESULTADO PREVIDENCIÁRIO (c) = (a - b) | SALDO FINANCEIRO DO EXERCÍCIO (d) = ("d" exercício anterior) + (c) |
|-----------|------------------------------|------------------------------|--|--|
| | 0,00 | 0,00 | 0,00 | 0,00 |


 Ed. Carneiro Pacheco Neto
 Prefeito Municipal de Chaval


 FRANCISCO ROMILDO DUARTE
 CONTROLE INTERNO EM GESTÃO FISCAL


 ISMAEL MARTINS BRAGA
 Contador - CRC 021434/O-7


 FRANCISCO DAS CHAGAS PEREIRA DE BRITO
 SECRETÁRIO

GOVERNO MUNICIPAL DE CHAVAL
Relatório Resumido de Execução Orçamentária
Demonstrativo das Receita de Alienação de Ativos e Aplicação dos Recursos
Orçamento Fiscal e da Seguridade Social
Período: Janeiro a Junho de 2013/Bimestre: Maio e Junho


RREO - Anexo XI (LRF, Art. 52, inciso I, alíneas "a" e "b" do inciso II e §1º)


R\$ 1,00


| DESPESAS | DOTAÇÃO ATUALIZADA (d) | DESPESAS EXECUTADAS Até o Bimestre | | SALDO NÃO EXECUTADO (g) = (d - (e + f)) |
|---|---------------------------|------------------------------------|--|--|
| | | LIQUIDADAS (e) | INSCRITAS EM RESTOS A PAGAR NÃO PROCESSADOS (f) | |
| APLICAÇÃO DOS RECURSOS DA ALIENAÇÃO DE ATIVOS (II) | | | | |
| DESPESA DE CAPITAL | | | | |
| Investimentos | 3.938.605,00 | 0,00 | 0,00 | 3.938.605,00 |
| Inversões Financeiras | 27.000,00 | 0,00 | 0,00 | 27.000,00 |
| Amortização da Dívida | 237.000,00 | 0,00 | 0,00 | 237.000,00 |
| DESPESAS CORRENTES DOS REGIMES DE PREVIDÊNCIA | | | | |
| Regime Geral da Previdência Social | 0,00 | 0,00 | 0,00 | 0,00 |
| Regime Próprio de Previdência dos Servidores | 0,00 | 0,00 | 0,00 | 0,00 |
| SALDO FINANCEIRO A APLICAR | | 2012 | 2013 | SALDO ATUAL |
| | | (h) | (i) = (Ib - (Ile + If)) | (j) = (IIIh + IIIi) |
| VALOR (III) | | 0,00 | 0,00 | 0,00 |

Fonte:


FRANCISCO CARNEIRO PACHECO NETO
Prefeito Municipal de Chaval


FRANCISCO ROMILDO DUARTE
CONTROLE INTERNO EM GESTÃO FISCAL


ISMAEL MARTINS BRAGA
Contador - CRC 021434/O-7


FRANCISCO DAS CHAGAS PEREIRA DE BRITO
SECRETÁRIO

GOVERNO MUNICIPAL DE CHAVAL
Relatório Resumido da Execução Orçamentária
Demonstrativo da Receita e Despesa com Ações de Serviços Públicos de Saúde
Orçamentos Fiscal e da Seguridade Social
Período: Janeiro a Junho de 2013/Bimestre: Maio e Junho

RREO - ANEXO XII (ADCT art. 77)

R\$ 1,00

| RECEITAS | PREVISÃO INICIAL | PREVISÃO ATUALIZADA | RECEITAS REALIZADAS | |
|--|------------------|---------------------|---------------------|-------|
| | | | Até o Bimestre | % |
| RECEITA DE IMPOSTOS LÍQUIDA E TRANSFERÊNCIAS CONSTITUCIONAIS E LEGAIS | 12.325.050,00 | 12.325.050,00 | 6.235.234,82 | 50,58 |
| Impostos | 425.000,00 | 425.000,00 | 106.135,69 | 24,91 |
| Multas, Juros de Mora e Outros Encargos dos Impostos | 23.500,00 | 23.500,00 | 553,33 | 2,35 |
| Dívida Ativa dos Impostos | 80.000,00 | 80.000,00 | 0,00 | 0,00 |
| Multas, Juros de Mora, Atualização Monetária e Outros Encargos da Dívida Ativa dos Imp | 0,00 | 0,00 | 0,00 | 0,00 |
| Recetas de Transferências Constitucionais e Legais | 11.795.550,00 | 11.795.550,00 | 6.128.545,80 | 51,95 |
| TRANSFERÊNCIA DE RECURSOS DO SISTEMA ÚNICO DE SAÚDE - SUS (II) | 1.794.500,00 | 1.794.500,00 | 1.284.437,17 | 71,57 |
| RECEITAS DE OPERAÇÕES DE CRÉDITO VINCULADAS À SAÚDE (III) | 0,00 | 0,00 | 0,00 | 0,00 |
| OUTRAS RECEITAS ORÇAMENTÁRIAS | 0,00 | 0,00 | 0,00 | 0,00 |
| (-) DEDUÇÃO PARA O FUNDEB | 0,00 | 0,00 | 1.203.972,97 | 0,00 |
| TOTAL | 26.444.600,00 | 26.444.600,00 | 12.550.933,84 | 47,46 |

| DESPESAS CORRENTES (Por Grupo de Natureza da Despesa) | DOTAÇÃO INICIAL | DOTAÇÃO ATUALIZADA | DESPESAS LIQUIDADAS | |
|--|-----------------|--------------------|---------------------|-------|
| | | | Até o Bimestre | % |
| DESPESAS CORRENTES | 5.115.700,00 | 6.238.020,00 | 2.437.752,00 | 39,07 |
| Pessoal e Encargos Sociais | 3.085.200,00 | 3.001.579,00 | 1.746.083,19 | 58,17 |
| Juros e Encargos da Dívida | 0,00 | 0,00 | 0,00 | 0,00 |
| Outras Despesas Correntes | 2.030.500,00 | 3.236.441,00 | 691.668,81 | 21,37 |
| DESPESAS DE CAPITAL | 387.000,00 | 404.780,00 | 21.184,00 | 5,23 |
| Investimentos | 387.000,00 | 404.780,00 | 21.184,00 | 5,23 |
| Inversões Financeiras | 0,00 | 0,00 | 0,00 | 0,00 |
| Amortização da Dívida | 0,00 | 0,00 | 0,00 | 0,00 |
| TOTAL (IV) | 5.502.700,00 | 6.642.800,00 | 2.458.936,00 | 0,00 |

| DESPESAS PRÓPRIAS COM AÇÕES E SERVIÇOS PÚBLICOS DE SAÚDE | DOTAÇÃO INICIAL | DOTAÇÃO ATUALIZADA | DESPESAS LIQUIDADAS | |
|--|-----------------|--------------------|---------------------|--------|
| | | | Até o Bimestre | % |
| DESPESAS COM SAÚDE (V) = (IV) | 5.502.700,00 | 6.642.800,00 | 2.458.936,00 | 37,01 |
| (-) DESPESAS COM INATIVOS E PENSIONISTAS | 45.000,00 | 42.000,00 | 0,00 | 0,00 |
| (-) DESPESAS CUSTEADAS COM OUTROS RECURSOS DESTINADOS À SAÚDE | 1.284.437,17 | 1.284.437,17 | 1.284.437,17 | 100,00 |
| Recursos de Transferências do Sistema Único de Saúde | 1.284.437,17 | 1.284.437,17 | 1.284.437,17 | 100,00 |
| Recursos de Operações de Crédito | 0,00 | 0,00 | 0,00 | 0,00 |
| Outros Recursos | 0,00 | 0,00 | 0,00 | 0,00 |
| (-) RESTOS A PAGAR INSCRITOS NO EXERCÍCIO SEM DISPONIBILIDADE FINANCEIRA | 0,00 | 0,00 | 0,00 | 0,00 |
| TOTAL DAS DESPESAS PRÓPRIAS COM AÇÕES E SERVIÇOS PÚBLICOS DE SAÚDE (V) | 4.173.262,83 | 5.316.362,83 | 1.174.498,83 | 22,09 |

| CONTROLE DE RESTOS A PAGAR VINCULADOS À SAÚDE INSCRITOS EM EXERCÍCIOS ANTERIORES | RESTOS A PAGAR INSCRITOS COM DISPONIBILIDADE FINANCEIRA DE RECURSOS PRÓPRIOS VINCULADOS | |
|--|---|-----------------------|
| | Inscritos em Exercícios Anteriores | Cancelado em 2013 (f) |
| RESTOS A PAGAR DE DESPESAS PRÓPRIAS COM AÇÕES E SERVIÇOS PÚBLICOS DE SAÚDE (VII) | 0,00 | 0,00 |

| | |
|--|-------|
| PARTICIPAÇÃO DAS DESPESAS COM AÇÕES E SERVIÇOS PÚBLICOS DE SAÚDE NA RECEITA DE IMPOSTOS LÍQUIDA E TRANSFERÊNCIAS CONSTITUCIONAIS LEGAIS - LIMITE CONSTITUCIONAL <=> ((VI - VII f) / I) | 18,84 |
|--|-------|

| DESPESAS COM SAÚDE (Por Subfunção) | DOTAÇÃO INICIAL | DOTAÇÃO ATUALIZADA | DESPESAS LIQUIDADAS | |
|---------------------------------------|-----------------|--------------------|---------------------|-------|
| | | | Até o Bimestre | % |
| Administração Geral | 1.149.000,00 | 1.451.726,00 | 703.102,76 | 47,13 |
| Controle Interno | 120.000,00 | 70.000,00 | 13.500,00 | 19,28 |
| Atenção Básica | 2.097.725,00 | 2.127.665,00 | 665.851,43 | 32,23 |
| Assistência Hospitalar e Ambulatorial | 1.780.975,00 | 2.648.409,00 | 1.039.952,57 | 39,26 |
| Suporte Profilático e Terapêutico | 85.000,00 | 85.000,00 | 263,54 | 0,31 |

GOVERNO MUNICIPAL DE CHAVAL
 Relatório Resumido da Execução Orçamentária
 Demonstrativo da Receita e Despesa com Ações de Serviços Públicos de Saúde
 Orçamentos Fiscal e da Seguridade Social
 Período: Janeiro a Junho de 2013/Bimestre: Maio e Junho

RREO - ANEXO XII (ADCT. art. 77)

R\$ 1,00

| DESPESAS COM SAÚDE (Por Subfunção) | DOTAÇÃO INICIAL | DOTAÇÃO ATUALIZADA | DESPESAS LIQUIDADAS | |
|---------------------------------------|---------------------|-----------------------|---------------------|--------------|
| | | | Até o Bimestre | % |
| Vigilância Sanitária | 23.000,00 | 23.000,00 | 419,60 | 1,82 |
| Vigilância Epidemiológica | 131.250,00 | 131.250,00 | 15.846,20 | 12,07 |
| Transferências | 115.750,00 | 65.750,00 | 0,00 | 0,00 |
| TOTAL | 5.502.700,00 | 6.642.800,00 | 2.458.936,00 | 37,01 |

Ed. Carneiro Pacheco Neto
 Prefeito Municipal de Chaval

FRANCISCO CARNEIRO PACHECO NETO
 Prefeito Municipal de Chaval

Francisco Romildo Duarte

FRANCISCO ROMILDO DUARTE
 CONTROLE INTERNO EM GESTÃO FISCAL

Ismael Martins Braga

ISMAEL MARTINS BRAGA
 Contador - CRC 021434/0-7

Francisco das Chagas Pereira de Brito

FRANCISCO DAS CHAGAS PEREIRA DE BRITO
 SECRETÁRIO

GOVERNO MUNICIPAL DE CHAVAL
Relatório Resumido da Execução Orçamentária
Demonstrativo das Parcerias Público-Privadas

Orçamentos Fiscal e da Seguridade Social

Período: Janeiro a Junho de 2013/Bimestre: Maio e Junho

RREO - ANEXO XIII (Lei nº 11.079 de 30.12.2004, arts. 22, 25 e 28)


R\$ 1,00

| ESPECIFICAÇÃO | SALDO TOTAL EM 31 DE DEZEMBRO DO EXERCÍCIO ANTERIOR (a) | REGISTROS EFETUADOS EM 2013 | | SALDO TOTAL |
|---|---|-----------------------------|--------------------|-------------|
| | | No Bimestre | Até o Bimestre (b) | |
| TOTAL DE ATIVOS | 0,00 | 0,00 | 0,00 | 0,00 |
| Direitos Futuros | 0,00 | 0,00 | 0,00 | 0,00 |
| Ativos Contabilizados na SPE | 0,00 | 0,00 | 0,00 | 0,00 |
| Contrapartida parameter Provisões de PPP | 0,00 | 0,00 | 0,00 | 0,00 |
| TOTAL DE PASSIVOS (I) | 0,00 | 0,00 | 0,00 | 0,00 |
| Obrigações Não Relacionadas a Serviços | 0,00 | 0,00 | 0,00 | 0,00 |
| Contrapartida para Ativos da SPE | 0,00 | 0,00 | 0,00 | 0,00 |
| Provisões de PPP | 0,00 | 0,00 | 0,00 | 0,00 |
| GARANTIAS DE PPP (II) | 0,00 | 0,00 | 0,00 | 0,00 |
| SALDO LÍQUIDO DE PASSIVOS DE PPP (III) = (I - II) | 0,00 | 0,00 | 0,00 | 0,00 |
| PASSIVOS CONTINGENTES | 0,00 | 0,00 | 0,00 | 0,00 |
| Contraprestações Futuras | 0,00 | 0,00 | 0,00 | 0,00 |
| Riscos Não Provisionados | 0,00 | 0,00 | 0,00 | 0,00 |
| Outros Passivos Contingentes | 0,00 | 0,00 | 0,00 | 0,00 |
| ATIVOS CONTINGENTES | 0,00 | 0,00 | 0,00 | 0,00 |
| Serviços Futuros | 0,00 | 0,00 | 0,00 | 0,00 |
| Outros Ativos Contingentes | 0,00 | 0,00 | 0,00 | 0,00 |

| DESPESAS DE PPP | EXERCÍCIO ANTERIOR | EXERCÍCIO CORRENTE (EC) | <EC+1> | <EC+2> | <EC+3> | <EC+4> | <EC+5> | <EC+6> | <EC+7> | <EC+8> | <EC+9> |
|--------------------------------|--------------------|-------------------------|--------|--------|--------|--------|--------|--------|--------|--------|--------|
| Do Ente Federado | 0,00 | 0,00 | 0,00 | 0,00 | 0,00 | 0,00 | 0,00 | 0,00 | 0,00 | 0,00 | 0,00 |
| Das Estatais Não-Dependentes | 0,00 | 0,00 | 0,00 | 0,00 | 0,00 | 0,00 | 0,00 | 0,00 | 0,00 | 0,00 | 0,00 |
| TOTAL DAS DESPESAS | 0,00 | 0,00 | 0,00 | 0,00 | 0,00 | 0,00 | 0,00 | 0,00 | 0,00 | 0,00 | 0,00 |
| RECEITA CORRENTE LÍQUIDA (RCL) | 0,00 | 0,00 | 0,00 | 0,00 | 0,00 | 0,00 | 0,00 | 0,00 | 0,00 | 0,00 | 0,00 |
| TOTAL DAS DESPESAS / RCL (%) | 0,00 | 0,00 | 0,00 | 0,00 | 0,00 | 0,00 | 0,00 | 0,00 | 0,00 | 0,00 | 0,00 |

Nota:


FRANCISCO CARNEIRO PACHECO NETO
Prefeito Municipal de Chaval



FRANCISCO ROMILDO DUARTE
CONTROLE INTERNO EM GESTÃO FISCAL



ISMAEL MARTINS BRAGA
Contador - CRC 021434/O-7



FRANCISCO DAS CHAGAS PEREIRA DE BRITO
SECRETÁRIO

GOVERNO MUNICIPAL DE CHAVAL
Relatório Resumido de Execução Orçamentária
Demonstrativo Simplificado do Relatório Resumido da Execução Orçamentária
Orçamento Fiscal e da Seguridade Social
Período: Janeiro a Junho de 2013/Bimestre: Maio e Junho

RREO - Anexo XIV (LRF, Art. 52, inciso I, alíneas "a" e "b" do inciso II e §1º)

RS 1,00


| BALANÇO ORÇAMENTÁRIO | No Bimestre | | Até o Bimestre | |
|---|-------------------------------|--------------------------------------|---------------------------|---------------|
| RECEITAS | | | | |
| PREVISÃO INICIAL | 28.800.000,00 | | 28.800.000,00 | |
| PREVISÃO ATUALIZADA | 28.800.000,00 | | 28.800.000,00 | |
| RECEITAS REALIZADAS | 3.674.437,49 | | 11.017.068,41 | |
| DÉFICIT ORÇAMENTÁRIO | 0,00 | | 0,00 | |
| SALDOS DE EXERCÍCIOS ANTERIORES | 0,00 | | 0,00 | |
| DESPESAS | | | | |
| DOTAÇÃO INICIAL | 28.800.000,00 | | 28.800.000,00 | |
| CRÉDITOS ADICIONAIS | 0,00 | | 0,00 | |
| DOTAÇÃO ATUALIZADA | 28.800.000,00 | | 28.800.000,00 | |
| DESPESA EMPENHADA | 4.585.669,67 | | 16.186.706,12 | |
| DESPESA LIQUIDADADA | 3.886.420,51 | | 11.802.308,08 | |
| SUPERÁVIT ORÇAMENTÁRIO | 1.377.207,34 | | 1.377.207,34 | |
| DESPESA POR FUNÇÃO/SUBFUNÇÃO | No Bimestre | | Até o Bimestre | |
| DESPESAS EMPENHADAS | 4.585.669,67 | | 16.186.706,12 | |
| DESPESAS LIQUIDADADAS | 3.886.420,51 | | 10.425.100,74 | |
| RECEITA CORRENTE LÍQUIDA - RCL | Até o Bimestre | | | |
| RECEITA CORRENTE LÍQUIDA | 22.076.684,63 | | | |
| RECEITAS E DESPESAS DOS REGIMES DE PREVIDÊNCIA | No Bimestre | | Até o Bimestre | |
| Regime Geral de Previdência Social | | | | |
| RECEITAS PREVIDENCIÁRIAS REALIZADAS GERAL | 0,00 | | 0,00 | |
| DESPESAS PREVIDENCIÁRIAS LIQUIDADAS GERAL | 0,00 | | 0,00 | |
| RESULTADO PREVIDENCIÁRIO GERAL | 0,00 | | 0,00 | |
| Regime Próprio de Previdência dos Servidores | | | | |
| RECEITAS PREVIDENCIÁRIAS REALIZADAS RPPS | 0,00 | | 0,00 | |
| DESPESAS PREVIDENCIÁRIAS LIQUIDADAS RPPS | 0,00 | | 0,00 | |
| RESULTADO PREVIDENCIÁRIO RPPS | 0,00 | | 0,00 | |
| RESULTADOS NOMINAL E PRIMÁRIO | Meta Fixada no AMF da LDO (a) | Resultado Apurado Até o Bimestre (b) | % em Relação à Meta (b/a) | |
| RESULTADO NOMINAL | 0,00 | 0,00 | 0,00 | |
| RESULTADO PRIMÁRIO | 0,00 | 1.480.668,66 | 0,00 | |
| RESTOS A PAGAR POR PODER E MINISTÉRIO PÚBLICO | Inscrição | Cancelamento Até o Bimestre | Pagamento Até o Bimestre | Saldo a Pagar |
| RESTOS A PAGAR PROCESSADOS | | | | |
| Poder Executivo | 4.333.571,27 | 0,00 | 1.966.127,05 | 2.367.444,22 |
| Poder Legislativo | 0,00 | 0,00 | 0,00 | 0,00 |
| RESTOS A PAGAR NÃO PROCESSADOS | | | | |
| Poder Executivo | 1.293.217,65 | 0,00 | 95.028,47 | 1.198.189,18 |
| Poder Legislativo | 0,00 | 0,00 | 0,00 | 0,00 |
| TOTAL | 5.626.788,92 | 0,00 | 2.061.155,52 | 3.565.633,40 |
| DESPESAS COM AÇÕES TÍPICAS DE MDE | Valor Apurado Até o Bimestre | Limites Constitucionais Anuais | | |
| | | % Mínimo a Aplicar no Exercício | % Aplicado Até o Bimestre | |
| Mínimo Anual de <18% / 25%> das Receitas de Impostos em | 1.688.497,43 | 25,00 | 27,55 | |
| Mínimo Anual de 60% do FUNDEB na Remuneração do | 1.994.430,08 | 60,00 | 19,79 | |


GOVERNO MUNICIPAL DE CHAVAL
 Relatório Resumido de Execução Orçamentária
Demonstrativo Simplificado do Relatório Resumido da Execução Orçamentária
 Orçamento Fiscal e da Seguridade Social
 Período: Janeiro a Junho de 2013/Bimestre: Maio e Junho


RREO - Anexo XIV (LRF, Art. 52, inciso I, alíneas "a" e "b" do inciso II e §1º) R\$1,00

| RECEITAS DE OPERAÇÕES DE CRÉDITO E DESPESAS DE CAPITAL | Valor Apurado Até o Bimestre | | Saldo Não Realizado |
|--|------------------------------|---------------------------------|---------------------------|
| Receitas de Operações de Crédito | 0,00 | | 0,00 |
| Despesa de Capital Líquida | 366.293,89 | | 3.673.354,02 |
| RECEITA DE ALIENAÇÃO DE ATIVOS E APLICAÇÃO DOS RECURSOS | Valor Apurado Até o Bimestre | | Saldo a Realizar |
| Receita de Capital Resultante da Alienação de Ativos | 0,00 | | 0,00 |
| Aplicação dos Recursos da Alienação de Ativos | 0,00 | | 0,00 |
| DESPESAS COM AÇÕES E SERVIÇOS PÚBLICOS DE SAÚDE | Valor Apurado Até o Bimestre | Limite Constitucional Anual | |
| | | % Mínimo a Aplicar no Exercício | % Aplicado Até o Bimestre |
| Despesas Próprias com Ações e Serviços Públicos de Saúde | 6.235.234,82 | 15,00 | 18,84 |


FRANCISCO CARNEIRO PACHECO NETO
 Prefeito Municipal de Chaval


 FRANCISCO ROMILDO DUARTE
 CONTROLE INTERNO EM GESTÃO FISCAL


 ISMAEL MARTINS BRAGA
 Contador - CRC 021434/O-7


 FRANCISCO DAS CHAGAS PEREIRA DE BRITO
 SECRETÁRIO