

Estado do Ceará
PREFEITURA MUNICIPAL DE CHAVAL

RELATÓRIO RESUMIDO DA EXECUÇÃO ORÇAMENTÁRIA

RREO
3º BIMESTRE/2011

PUBLICADO CONFORME EDITAL Nº 2011.07.25-1

Estado do Ceará
PREFEITURA MUNICIPAL DE CHAVAL

EDITAL DE PUBLICAÇÃO Nº 2011.07.25-1

A **Prefeita do Município de CHAVAL – Estado do Ceará**, Cidadã **JANALINE DE ALMEIDA PACHECO**, em pleno exercício do cargo e no uso competente de suas atribuições, notadamente as conferidas pelo Art. 28, Inciso X, da Constituição do Estado do Ceará, **RESOLVE** publicar mediante afixação nos locais de amplo acesso do público em geral no âmbito do Município de **CHAVAL/CE**, o **RELATÓRIO RESUMIDO DA EXECUÇÃO ORÇAMENTÁRIA – RREO**, atinente ao **3º BIMESTRE** do exercício financeiro de **2011**.

PUBLIQUE-SE, DIVULGUE-SE, CUMPRA-SE.

Paço do Poder Executivo Municipal de Chaval – Estado do Ceará
Em, 25 de JULHO de 2011.


JANALINE DE ALMEIDA PACHECO
Prefeita Municipal de Chaval

GOVERNO MUNICIPAL DE CHAVAL
Relatório Resumido de Execução Orçamentária
Balanco Orçamentário

Orçamento Fiscal e da Seguridade Social
 Período: Janeiro a Junho de 2011/Bimestre: Maio e Junho

Recetas	Previsão Inicial	Previsão Atualizada (a)	Recetas Realizadas		Saldo a Realizar (a-c)
			No Bimestre (b)	% (ba)	
Recetas (Excluído Intra-Orçamentárias) (I)					
Recetas Correntes	18.800.200,00	18.800.200,00	3.118.228,28	16,59	9.489.781,47
Receta Tributária	393.500,00	393.500,00	26.498,43	6,73	310.121,23
Impostos	386.000,00	386.000,00	25.756,85	6,67	307.949,09
Taxas	5.000,00	5.000,00	741,58	14,83	-327,86
Contribuição de Melhoria	2.500,00	2.500,00	0,00	0,00	2.500,00
Recetas de Contribuições	33.500,00	33.500,00	0,00	0,00	33.500,00
Contribuições Econômicas	33.500,00	33.500,00	0,00	0,00	33.500,00
Receta Patrimonial	73.000,00	73.000,00	9.452,54	12,95	48.752,05
Recetas Imobiliárias	2.000,00	2.000,00	0,00	0,00	2.000,00
Recetas de Valores Mobiliários	67.000,00	67.000,00	9.452,54	14,11	42.752,05
Outras Recetas Patrimoniais	4.000,00	4.000,00	0,00	0,00	4.000,00
Receta de Serviços	961.500,00	961.500,00	83,13	0,01	961.286,87
Transferências Correntes	17.104.200,00	17.104.200,00	3.082.194,18	18,02	7.906.605,55
Transferências Intergovernamentais	16.328.700,00	16.328.700,00	3.052.668,18	18,70	7.169.631,55
Transferências de Instituições Privadas	25.500,00	25.500,00	0,00	0,00	25.500,00
Outras Recetas Correntes	750.000,00	750.000,00	29.526,00	3,94	711.474,00
Multas e Juros de Mora	234.500,00	234.500,00	0,00	0,00	229.545,77
Indenizações e Restituições	23.500,00	23.500,00	0,00	0,00	22.213,09
Receta da Dívida Ativa	40.000,00	40.000,00	0,00	0,00	37.015,40
Recetas de Capital	76.500,00	76.500,00	0,00	0,00	75.817,28
Transferências de Capital	3.065.000,00	3.065.000,00	58.960,00	1,92	2.775.026,54
Transferências de Convênios	3.005.000,00	3.005.000,00	58.960,00	1,96	2.715.026,54
Outras Recetas de Capital	60.000,00	60.000,00	0,00	0,00	60.000,00
Outras Recetas	60.000,00	60.000,00	0,00	0,00	60.000,00
Recetas (Intra-Orçamentárias) (II)					
Subtotal das Recetas (III) = (I + II)	21.865.200,00	21.865.200,00	3.177.188,28	---	12.264.808,01
Operações de Crédito					
Refinanciamento (IV)					



GOVERNO MUNICIPAL DE CHAVAL
Relatório Resumido de Execução Orçamentária
Balanco Orçamentário

Orçamento Fiscal e da Seguridade Social

Período: Janeiro a Junho de 2011/Bimestre: Maio e Junho

RREO - Anexo I (LRF, Art. 52, inciso I, alíneas "a" e "b" do inciso II e §1º)

R\$ 1,00

Deficit(VI)	-	-	-	-	-	-	-	-	-	0,00	-	-	-
Total (VII) = (V + VI)	21.865.200,00	21.865.200,00	3.177.186,28	---	---	---	---	---	---	9.600.391,99	---	---	---
Saldos de Exercícios Anteriores (Utilizado para Créditos Adicionais)	-	-	-	-	-	-	-	-	-	-	-	-	-

Despesas	Dotação Inicial (d)	Créditos Adicionais (e)	Dotações Atribuídas (f)=(d+e)	Despesas Empenhadas		Despesas Liquidadas		%	Saldo a Liquidar (f-g)
				No Bimestre	Até o Bimestre	No Bimestre	Até o Bimestre (g)		
Despesas (Exceto Intra-Orçamentárias) (VIII)	15.261.700,00	566.150,00	15.829.850,00	2.896.995,95	8.971.772,72	3.115.134,73	8.405.646,13	53,10	7.424.203,87
DESPESAS CORRENTES	7.776.000,00	372.290,00	8.148.290,00	1.948.423,77	5.886.797,38	2.151.778,39	5.714.486,97	70,13	2.433.803,03
PESSOAL E ENCARGOS SOCIAIS	7.485.700,00	195.060,00	7.681.560,00	938.572,18	3.084.975,34	963.356,34	2.691.159,16	35,03	4.990.400,84
OUTRAS DESPESAS CORRENTES	6.503.500,00	-568.150,00	5.935.350,00	394.954,18	776.790,56	276.342,97	657.993,37	11,09	5.277.556,63
INVESTIMENTOS	6.256.500,00	-568.150,00	5.688.350,00	353.425,53	675.988,99	234.814,32	557.191,78	9,80	5.131.158,22
INVERSOES FINANCEIRAS	27.000,00	0,00	27.000,00	0,00	0,00	0,00	0,00	0,00	27.000,00
AMORTIZAÇÃO DA DÍVIDA	220.000,00	0,00	220.000,00	41.528,65	100.801,59	41.528,65	100.801,59	45,82	119.198,41
Reserva de Contingência	100.000,00	0,00	100.000,00	0,00	0,00	0,00	0,00	0,00	100.000,00
Reserva de Contingência	100.000,00	0,00	100.000,00	0,00	0,00	0,00	0,00	0,00	100.000,00
Despesas (Intra-Orçamentárias) (IX)	-	-	-	-	-	-	-	-	-
Subtotal das Despesas (X) = (VIII + IX)	21.865.200,00	0,00	21.865.200,00	3.281.950,13	9.748.563,30	3.391.477,70	9.063.639,50	---	12.801.560,50
Amortização da Div. / Refinanciamento (XI)	-	-	-	-	-	-	-	-	-
Subtotal c/ Refinanciamento (XII) = (X + XI)	21.865.200,00	0,00	21.865.200,00	3.281.950,13	9.748.563,30	3.391.477,70	9.063.639,50	---	12.801.560,50
Superávit (XIII)	-	-	-	-	-	-	-	-	-
Total (XIV) = (XII + XIII)	21.865.200,00	0,00	21.865.200,00	3.281.950,13	9.748.563,30	3.391.477,70	10.244.554,33	-	-

JANALINE DE ALMEIDA PACHECO
PREFEITA

FRANCISCO ANTONIO DO NASCIMENTO NETO
Contabilista - CRC 10.648/0-5

MUNICÍPIOS CONSULTORIA LTDA
CONTROLE INTERNO EM GESTÃO FISCAL

RONALDO MAGALHÃES DE OLIVEIRA
ADM. FINANCEIRO

GOVERNO MUNICIPAL DE CHAVAL
Relatório Resumido de Execução Orçamentária
Demonstrativo da Execução das Despesas por Função/Subfunção
Orçamento Fiscal e da Seguridade Social
 Período: Janeiro a Junho de 2011/Bimestre: Maio e Junho

Despesas (Exceto Intra-Orçamentárias) (1)	Função/Subfunção	Dotação Inicial	Dotação Atualizada (a)	Despesas Empenhadas		Despesas Liquidadas		Saldo a Liquidar (b-d)		
				No Bimestre	Até o Bimestre	No Bimestre	Até o Bimestre (b)		% (b/total b)	% (b/a)
Legislativa		800.000,00	800.000,00	115.862,56	322.848,09	113.178,95	316.304,04	3,49	39,54	483.695,96
Ação Legislativa		800.000,00	800.000,00	115.862,56	322.848,09	113.178,95	316.304,04	3,49	39,54	483.695,96
Administração		1.763.000,00	2.118.870,00	354.234,52	1.166.735,77	396.756,22	1.076.582,21	11,88	50,81	1.042.287,79
Defesa do Interesse Público no Processo Judiciário		8.000,00	8.000,00	0,00	0,00	0,00	0,00	0,00	0,00	8.000,00
Defesa da Ordem Jurídica		140.000,00	163.350,00	16.760,00	60.690,32	17.200,00	58.871,82	0,65	36,04	104.478,18
Planejamento e Organização		15.000,00	15.000,00	0,00	0,00	0,00	0,00	0,00	0,00	15.000,00
Administração Geral		1.232.000,00	1.498.390,00	262.191,15	820.419,40	244.604,85	768.171,54	8,48	51,27	730.218,46
Administração Financeira		150.000,00	194.930,00	46.183,37	143.498,85	46.351,37	143.498,85	1,58	73,62	51.431,15
Controle Interno		120.000,00	120.000,00	22.000,00	79.000,00	22.000,00	68.000,00	0,75	56,67	52.000,00
Administração de Receitas		80.000,00	88.000,00	0,00	23.000,00	0,00	23.000,00	0,25	26,14	65.000,00
Comunicação Social		18.000,00	31.200,00	7.100,00	19.927,20	6.600,00	15.040,00	0,17	48,21	16.160,00
A Assistência Social		1.705.250,00	1.657.570,00	131.223,23	480.220,75	142.782,31	445.243,78	4,91	26,96	1.212.326,22
Administração Geral		460.000,00	463.700,00	49.019,73	171.028,98	56.800,81	158.459,01	1,75	34,17	305.240,99
Controle Interno		25.000,00	25.000,00	4.000,00	17.000,00	4.000,00	17.000,00	0,19	68,00	8.000,00
Normalização e Fiscalização		70.000,00	74.170,00	16.803,00	44.643,22	16.391,00	35.276,22	0,39	47,56	38.893,78
Assistência à Criança e ao Adolescente		175.500,00	178.900,00	8.419,00	33.323,50	8.419,00	31.273,50	0,35	17,48	147.626,50
Assistência Comunitária		485.250,00	535.890,00	52.981,50	199.225,05	57.171,50	199.225,05	2,20	37,18	336.654,95
Alimentação e Nutrição		270.000,00	230.410,00	0,00	0,00	0,00	0,00	0,00	0,00	230.410,00
Promoção da Produção Vegetal		80.000,00	45.000,00	0,00	0,00	0,00	0,00	0,00	0,00	45.000,00
Abastecimento		95.000,00	60.000,00	0,00	0,00	0,00	0,00	0,00	0,00	60.000,00
Transferências		44.500,00	44.500,00	0,00	15.000,00	0,00	4.000,00	0,04	8,99	40.500,00
Saúde		3.116.250,00	3.123.880,00	699.655,97	2.150.768,46	690.977,20	1.965.064,67	21,68	62,90	1.158.815,33
Administração Geral		800.000,00	868.590,00	223.356,21	749.927,29	203.901,66	688.543,31	7,60	79,27	180.046,69
Controle Interno		36.000,00	36.000,00	6.000,00	23.000,00	6.000,00	23.000,00	0,25	63,89	13.000,00
Atenção Básica		1.310.250,00	1.284.950,00	278.054,96	791.772,66	273.821,36	737.007,49	8,13	57,36	547.942,51
Assistência Hospitalar e Ambulatorial		660.000,00	691.550,00	180.645,18	506.885,46	195.454,56	465.630,80	5,14	67,33	225.919,20
Suporte Profilático e Terapêutico		85.000,00	71.320,00	9.095,62	13.234,07	9.095,62	13.234,07	0,15	18,56	58.085,93
Vigilância Sanitária		23.000,00	22.850,00	0,00	5.465,40	0,00	5.465,40	0,06	23,92	17.384,60
Vigilância Epidemiológica		86.250,00	52.770,00	2.704,00	10.483,60	2.704,00	10.183,60	0,11	19,30	42.586,40
Transferências		115.750,00	95.850,00	0,00	50.000,00	0,00	22.000,00	0,24	22,95	73.850,00
Trabalho		135.000,00	135.000,00	750,00	2.220,00	1.240,00	1.730,00	0,02	1,28	133.270,00
Administração Geral		75.000,00	75.000,00	750,00	2.220,00	1.240,00	1.730,00	0,02	2,31	73.270,00
Empregabilidade		40.000,00	40.000,00	0,00	0,00	0,00	0,00	0,00	0,00	40.000,00
Fomento ao Trabalho		20.000,00	20.000,00	0,00	0,00	0,00	0,00	0,00	0,00	20.000,00
Educação		7.573.200,00	7.601.600,00	1.487.284,64	4.089.250,70	1.586.968,79	3.862.803,98	42,62	50,82	3.738.796,02
Administração Geral		635.000,00	560.820,00	69.911,67	194.394,30	75.198,76	172.435,14	1,90	30,75	388.384,86
Controle Interno		48.000,00	48.000,00	8.000,00	29.000,00	8.000,00	29.000,00	0,32	60,42	19.000,00

R\$1,00

GOVERNO MUNICIPAL DE CHAVAL
Relatório Resumido de Execução Orçamentária
Demonstrativo da Execução das Despesas por Função/Subfunção
Orçamento Fiscal e da Seguridade Social
 Período: Janeiro a Junho de 2011/Bimestre: Maio e Junho

	R\$ 1,00									
Formação de Recursos Humanos	45.000,00	45.000,00	0,00	0,00	0,00	0,00	0,00	0,00	0,00	45.000,00
Ensino Fundamental	5.083.500,00	5.213.740,00	1.397.510,37	3.378.883,24	1.278.752,81	3.217.396,09	35,50	61,71	1.996.343,91	
Ensino Médio	28.750,00	28.750,00	0,00	0,00	0,00	0,00	0,00	0,00	28.750,00	
Ensino Profissional	25.000,00	25.000,00	0,00	0,00	0,00	0,00	0,00	0,00	25.000,00	
Ensino Superior	28.750,00	49.200,00	10.000,00	29.160,00	15.000,00	22.470,00	0,25	45,67	26.730,00	
Educação Infantil	949.200,00	837.830,00	11.862,60	42.813,16	9.652,60	38.413,16	0,42	4,58	799.416,84	
Educação de Jovens e Adultos	165.000,00	128.260,00	0,00	0,00	0,00	0,00	0,00	0,00	128.260,00	
Educação Especial	15.000,00	15.000,00	0,00	0,00	0,00	0,00	0,00	0,00	15.000,00	
Transferências	650.000,00	650.000,00	0,00	415.000,00	200.354,62	363.089,59	4,23	58,94	266.910,41	
Cultura	295.000,00	301.520,00	85.495,00	101.351,66	85.495,00	101.351,66	1,12	33,61	200.168,34	
Difusão Cultural	295.000,00	301.520,00	85.495,00	101.351,66	85.495,00	101.351,66	1,12	33,61	200.168,34	
Direito da Cidadania	20.000,00	20.000,00	0,00	0,00	0,00	0,00	0,00	0,00	20.000,00	
Direitos Individuais, Coletivos e Difusos	20.000,00	20.000,00	0,00	0,00	0,00	0,00	0,00	0,00	20.000,00	
Urbanismo	2.285.000,00	2.109.720,00	157.811,94	705.989,60	195.030,22	680.658,09	7,51	32,26	1.429.051,91	
Administração Geral	965.000,00	929.650,00	110.378,34	407.317,77	139.406,62	393.459,26	4,34	42,32	536.190,74	
Intra-Estrutura Urbana	960.000,00	741.700,00	15.050,00	116.246,36	15.050,00	116.246,36	1,26	15,67	625.453,62	
Serviços Urbanos	480.000,00	438.370,00	32.383,60	182.405,45	40.573,60	170.952,45	1,88	39,00	267.417,55	
Habitação	395.000,00	395.000,00	12.000,00	12.000,00	12.000,00	12.000,00	0,13	3,04	383.000,00	
Administração Geral	45.000,00	45.000,00	0,00	0,00	0,00	0,00	0,00	0,00	45.000,00	
Assistência Comunitária	350.000,00	350.000,00	12.000,00	12.000,00	12.000,00	12.000,00	0,13	3,43	338.000,00	
Saneamento	815.000,00	724.500,00	0,00	0,00	0,00	0,00	0,00	0,00	724.500,00	
Assistência Comunitária	645.000,00	554.500,00	0,00	0,00	0,00	0,00	0,00	0,00	554.500,00	
Saneamento Básico Urbano	170.000,00	170.000,00	0,00	0,00	0,00	0,00	0,00	0,00	170.000,00	
Gestão Ambiental	20.000,00	20.000,00	518,00	1.323,95	518,00	1.323,95	0,01	6,62	18.676,05	
Controle Ambiental	20.000,00	20.000,00	518,00	1.323,95	518,00	1.323,95	0,01	6,62	18.676,05	
Ciência e Tecnologia	65.250,00	59.100,00	0,00	0,00	0,00	0,00	0,00	0,00	59.100,00	
Tecnologia da Informação	65.250,00	59.100,00	0,00	0,00	0,00	0,00	0,00	0,00	59.100,00	
Agricultura	662.250,00	526.490,00	17.989,50	41.524,16	17.989,50	41.524,16	0,46	7,89	484.965,84	
Administração Geral	230.000,00	180.000,00	17.989,50	41.524,16	17.989,50	41.524,16	0,46	23,07	138.475,84	
Recursos Hídricos	230.000,00	144.240,00	0,00	0,00	0,00	0,00	0,00	0,00	144.240,00	
Extensão Rural	202.250,00	202.250,00	0,00	0,00	0,00	0,00	0,00	0,00	202.250,00	
Comércio e Serviços	445.000,00	431.380,00	0,00	122.749,80	0,00	122.749,80	1,35	28,46	308.630,20	
Administração Geral	100.000,00	86.380,00	0,00	0,00	0,00	0,00	0,00	0,00	86.380,00	
Defesa Sanitária Animal	45.000,00	45.000,00	0,00	0,00	0,00	0,00	0,00	0,00	45.000,00	
Promoção Comercial	120.000,00	120.000,00	0,00	0,00	0,00	0,00	0,00	0,00	120.000,00	
Turismo	180.000,00	180.000,00	0,00	122.749,80	0,00	122.749,80	1,35	68,16	57.250,20	
Energia	175.500,00	175.500,00	0,00	0,00	0,00	0,00	0,00	0,00	175.500,00	
Energia Elétrica	175.500,00	175.500,00	0,00	0,00	0,00	0,00	0,00	0,00	175.500,00	
Transporte	625.000,00	630.070,00	162.869,22	322.945,77	159.207,60	319.984,15	3,53	50,79	310.085,85	
Transporte Rodoviário	625.000,00	630.070,00	162.869,22	322.945,77	159.207,60	319.984,15	3,53	50,79	310.085,85	
Desporto e Lazer	565.000,00	565.000,00	5.226,90	5.226,90	5.226,90	5.226,90	0,06	0,93	559.773,10	

GOVERNO MUNICIPAL DE CHAVAL
Relatório Resumido de Execução Orçamentária
Demonstrativo da Execução das Despesas por Função/Subfunção
Orçamento Fiscal e da Seguridade Social

Período: Janeiro a Junho de 2011/Bimestre: Maio e Junho

	R\$1,00											
Desporto Comunitário	565.000,00	565.000,00	5.226,90	5.226,90	5.226,90	5.226,90	5.226,90	5.226,90	5.226,90	0,06	0,93	559.773,10
Encargos Especiais	304.500,00	370.000,00	41.528,65	223.417,67	44.107,01	111.082,11	1,23	30,02	258.907,89			
Serviço da Dívida Interna	220.000,00	220.000,00	41.528,65	100.801,59	41.528,65	100.801,59	1,11	45,82	119.198,41			
Transferências	84.500,00	150.000,00	0,00	122.616,08	2.578,36	10.290,52	0,11	6,96	139.709,48			
Reserva de Contingência	100.000,00	100.000,00	0,00	0,00	0,00	0,00	0,00	0,00	100.000,00			
Reserva de Contingência	100.000,00	100.000,00	0,00	0,00	0,00	0,00	0,00	0,00	100.000,00			
Despesas (Intra-Orçamentárias) (II)												
Total (III) = (I + II)	21.865.200,00	21.865.200,00	3.281.950,13	9.748.563,30	3.391.477,70	9.063.639,50	---	---	12.801.560,50			

JANALINE DE ALMEIDA PACHECO
PREFEITA

FRANCISCO ANTONIO DO NASCIMENTO NETO
Contabilista - CRC 10.848/0-5

MUNICÍPIOS CONSULTORIA LTDA
CONTROLE INTERNO EM GESTÃO FISCAL

RONALDO MAGALHÃES DE OLIVEIRA
ADM. FINANCEIRO

GOVERNO MUNICIPAL DE CHAVAL
Relatório Resumido de Execução Orgânica
Demonstrativo da Receita Corrente Líquida
Organismo Fiscal e da Seguridade Social
Período: Janeiro a Junho de 2011/Bimestre: Maio e Junho

Especificação	Evolução da Receita Realizada nos 12 Meses												Total (12 meses) Até o mês de Junho de 2011	Previsão Até o mês de Junho de 2011
	Jan/2011	Fev/2011	Mar/2011	Abr/2011	Mai/2011	Jun/2011	Jul/2011	Ago/2011	Sep/2011	Out/2011	Nov/2011	Dez/2011		
00 (I)	2.202.959,21	1.315.724,20	2.69.905,26	5.17.969,66	5.86.229,28	1.955.575,11	1.702.904,72	1.840.424,31	1.519.229,26	1.775.764,80	1.704.072,02	1.751.781,56	17.047.424,00	21.017.460,00
Receita Tributária	12.231,47	7.495,08	68.419,73	52.798,99	16.264,08	77.422,29	23.790,11	11.194,11	7.162,14	14.733,98	10.702,08	15.796,98	318.000,41	393.500,00
PTU	0,00	0,00	0,00	0,00	2.992,10	0,00	0,00	0,00	673,89	0,00	0,00	0,00	3.665,99	10.500,00
Imposto sobre a Renda e Proven	3.922,52	2.605,52	45.467,08	34.506,19	5.917,24	65.956,48	8.596,96	4.775,23	2.299,74	5.192,28	4.719,84	6.399,71	166.616,75	220.000,00
Imposto sobre Transmissão "Imo	800,00	0,00	0,00	0,00	0,00	0,00	0,00	0,00	0,00	0,00	0,00	0,00	800,00	6.000,00
Outras Taxas pelo Exercício de Quil	6.062,44	4.500,92	19.467,21	16.220,62	9.829,12	15.946,25	12.747,14	5.335,48	3.716,85	9.228,85	6.701,50	8.946,80	120.685,10	170.500,00
Outras Taxas pela Prestação de	0,00	0,00	0,00	0,00	0,00	0,00	0,00	0,00	0,00	0,00	0,00	0,00	0,00	2.000,00
RECEITAS DE CONTRIBUIÇÕES	0,00	0,00	0,00	0,00	0,00	0,00	0,00	0,00	0,00	0,00	0,00	0,00	0,00	31.500,00
RECEITAS PATRIMONIAIS	4.229,14	6.060,47	4.466,77	3.402,06	3.364,76	3.626,57	2.917,70	4.086,02	4.611,44	3.660,25	6.021,02	4.621,52	48.002,52	73.000,00
Outras Receitas Imobiliárias	0,00	0,00	0,00	0,00	0,00	0,00	0,00	0,00	0,00	0,00	0,00	0,00	0,00	2.000,00
RENDIMENTOS ROYALTYE	0,00	0,00	1.004,40	320,08	955,02	490,02	699,04	135,72	0,00	0,00	0,00	0,00	3.794,20	5.000,00
RENDIMENTOS FUNDEB	246,09	292,41	126,02	264,51	306,92	444,74	576,01	2.164,70	2.168,89	1.843,33	3.122,16	2.968,99	14.848,60	25.000,00
RENDIMENTOS FUNDOS	13,10	47,19	505,16	48,43	160,76	161,46	1.077,4	339,12	520,34	0,00	356,72	1,91	2.299,84	6.500,00
RENDIMENTOS INDE	1.907,86	2.167,68	2.097,67	1.777,66	1.460,95	1.987,29	1.207,92	567,66	4.07,85	329,22	366,44	206,66	13.663,27	6.500,00
RENDIMENTOS SUBSISP	376,61	671,57	66,93	436,65	428,04	166,88	70,31	2,08	0,60	366,35	0,00	313,88	2.661,31	2.500,00
RENDIMENTOS CIDE	2.061,23	1.973,62	366,09	606,20	12,54	640,11	16,80	762,01	0,00	0,04	0,00	0,00	6.201,59	5.000,00
RENDIMENTOS FUNDOS	22,10	0,00	19,69	27,10	40,98	43,07	47,60	23,71	64,06	61,47	31,80	27,99	329,80	0,00
RECEITAS NACIONAIS	0,00	0,00	0,00	0,00	0,00	0,00	0,00	0,00	0,00	0,00	0,00	0,00	2.071,16	12.000,00
RENDIMENTO FUNDO GEM	0,00	0,00	0,00	0,00	0,00	0,00	0,00	0,00	0,00	0,00	0,00	0,00	1.830,37	6.500,00
RECEITA AGRICOLA/PECUARIA	0,00	0,00	0,00	0,00	0,00	0,00	0,00	0,00	0,00	0,00	0,00	0,00	0,00	0,00
RECEITA INDUSTRIAL	0,00	0,00	0,00	0,00	0,00	0,00	0,00	0,00	0,00	0,00	0,00	0,00	0,00	0,00
RECEITA DE SERVIÇOS	10,00	0,00	0,00	0,00	0,00	0,00	80,00	60,00	0,00	20,00	0,00	83,13	251,63	961.500,00
Outros Serviços Administrativos	10,00	0,00	0,00	0,00	0,00	0,00	80,00	60,00	0,00	20,00	0,00	83,13	151,13	961.500,00
Outros Serviços	0,00	0,00	0,00	0,00	0,00	0,00	0,00	0,00	0,00	0,00	0,00	0,00	20,50	17.000,00
Transferências Correntes	1.48.044,65	1.295.043,34	176.511,73	436.724,41	1.219.791,72	1.744.062,79	1.673.263,68	1.822.696,35	1.507.020,75	1.756.580,50	1.689.263,95	1.721.482,53	16.629.505,74	19.341.490,00
PMU	316.334,71	423.951,69	323.900,94	330.970,12	456.693,43	940.246,65	696.112,96	749.959,67	489.568,90	645.946,53	744.657,14	672.266,02	6.791.924,55	9.046.250,00
ITR	0,00	21,16	4,00	682,09	0,00	0,00	111,20	0,00	0,00	0,00	0,00	38,87	1.067,42	7.290,00
ANP	1.693,24	1.649,96	1.692,10	1.997,20	1.279,57	1.484,00	1.319,79	1.516,22	937,76	1.604,06	1.077,49	1.732,73	18.333,02	40.000,00
PREP	6.996,48	6.316,44	6.448,44	6.614,48	6.029,72	6.423,72	6.810,43	7.692,51	7.013,82	7.283,11	8.729,37	6.699,97	68.733,10	60.000,00
PMS FUNDOS	18.913,50	18.913,50	18.913,50	18.913,50	18.996,00	18.996,00	18.996,00	18.996,00	23.024,62	18.996,00	23.024,62	18.996,00	230.000,00	230.000,00
PMSP	96.000,00	48.000,00	48.000,00	48.000,00	48.000,00	48.000,00	48.000,00	48.000,00	48.000,00	48.000,00	48.000,00	48.000,00	614.400,00	260.000,00
PMCS	20.181,00	20.181,00	20.181,00	20.181,00	22.134,00	22.134,00	22.134,00	22.134,00	22.134,00	22.134,00	22.134,00	22.134,00	282.219,00	175.000,00
Saque FUNDOS	12.000,00	0,00	37.000,00	15.000,00	15.000,00	27.000,00	0,00	0,00	15.000,00	15.000,00	0,00	0,00	175.000,00	85.000,00
O. Recp. SAQUE	0,00	25.297,90	0,00	0,00	8.024,88	0,00	0,00	8.024,88	0,00	0,00	0,00	20.246,82	61.994,61	25.000,00
Comp. IMAC	44.950,25	44.950,25	44.950,25	44.950,25	44.774,25	44.774,25	44.774,25	44.867,83	44.831,04	44.831,04	44.831,04	44.831,04	538.335,74	450.000,00
Vfg. Semanas	21.294,63	0,00	3.096,57	0,00	8.997,97	3.954,01	35.000,00	2.965,97	11.465,89	0,00	0,00	11.465,89	97.026,96	17.000,00
FUNDOS - PMB	2.189,80	2.189,80	2.189,80	2.189,80	2.189,80	2.189,80	2.189,80	2.189,80	2.189,80	2.189,80	2.189,80	2.189,80	91.073,50	85.000,00
FUNDOS - PSE	20.062,50	16.027,50	16.027,50	16.027,50	8.500,00	7.537,50	23.075,00	4.000,00	4.000,00	4.000,00	4.000,00	4.000,00	126.287,50	75.000,00

RS 1,00

GOVERNO MUNICIPAL DE CHAVAL
Relatório Resumido de Execução Orçamentária
Demonstrativo da Receita Corrente Líquida
Orçamento Fiscal e da Seguridade Social
Período: Janeiro a Junho de 2011/Bimestre: Maio e Junho

	R\$ 1,00													
RPD	4.224,78	0,00	4.224,78	4.224,78	8.449,56	0,00	4.226,88	0,00	7.942,93	3.971,26	3.971,26	0,00	41.226,63	76.000,00
SALÁRIO EDUCAÇÃO	15.854,42	15.302,81	15.803,75	16.136,48	16.132,30	16.308,28	0,00	46.544,91	17.502,81	18.182,52	18.410,10	18.144,62	214.959,94	185.000,00
PODE	0,00	0,00	0,00	0,00	0,00	1.529,10	0,00	0,00	0,00	0,00	0,00	0,00	1.529,10	2.000,00
PMDE	35.976,00	23.634,00	23.634,00	20.026,00	27.240,00	23.634,00	0,00	23.364,00	23.364,00	23.364,00	23.364,00	23.364,00	247.602,00	150.000,00
PNATE	331.650,00	0,00	0,00	0,00	0,00	0,00	0,00	0,00	0,00	0,00	0,00	0,00	331.650,00	200.000,00
ICMS I.C. Nº 67/97	701,54	701,54	701,54	701,54	701,54	787,13	797,13	797,13	797,13	797,13	797,13	797,13	8.992,02	18.750,00
ICMS - ESTADO	121.043,35	136.225,53	133.061,32	133.489,90	144.282,43	147.056,75	111.982,81	141.925,32	209.456,28	126.698,28	133.623,51	130.226,10	1.670.973,59	2.000.000,00
PVA	994,12	1.255,01	1.724,39	1.724,39	592,80	630,36	802,06	5.021,92	18.293,97	5.317,21	1.896,08	1.757,29	47.225,45	62.500,00
IPR	802,31	776,32	774,48	806,99	858,60	1.009,41	943,97	888,01	632,25	881,11	742,58	820,94	9.955,95	11.500,00
Cota-Parte da Contribuição de II	7.037,00	0,00	0,00	8.677,74	0,00	8.644,11	0,00	0,00	8.710,82	0,00	0,00	0,00	33.069,87	45.000,00
RPVL - ROYALTY	690,55	693,53	631,68	621,90	649,35	1.210,56	0,00	632,80	701,89	627,73	697,95	823,26	7.921,26	8.500,00
PONMAÇÃO FUNDEB	268.846,90	351.799,94	319.130,77	329.345,18	379.293,80	427.845,18	372.825,59	467.649,12	426.725,70	406.060,66	442.427,26	409.564,06	4.616.042,04	4.293.000,00
COMPLEMENTA FUNDES	0,00	102.014,66	102.014,66	102.014,66	102.014,66	102.014,66	221.663,99	218.383,50	119.648,89	318.448,04	119.648,89	248.098,60	1.756.936,81	660.000,00
Transferências de Imunidades Pr	0,00	0,00	0,00	0,00	2.400,00	300,00	0,00	0,00	0,00	0,00	0,00	0,00	2.700,00	25.000,00
CONVE UNIAO NDE	0,00	20.677,50	0,00	0,00	0,00	0,00	0,00	0,00	0,00	0,00	0,00	0,00	20.677,50	150.000,00
Transferências de Convênio e os	70.000,00	0,00	0,00	0,00	0,00	0,00	0,00	0,00	0,00	0,00	0,00	0,00	70.000,00	85.000,00
Outros Convênio Estais	0,00	30.000,00	0,00	0,00	0,00	0,00	0,00	0,00	0,00	0,00	0,00	0,00	30.000,00	50.000,00
Outras Receitas Correntes	7.56.443,95	8.135,31	808,12	4.944,22	-754.191,79	30.567,46	852,33	2.468,33	835,00	796,07	0,00	0,00	51.661,50	234.500,00
Multas e Juros de Mora nos Trib	763,75	770,93	778,12	0,00	679,94	-7.923,94	10,00	0,00	0,00	0,00	0,00	0,00	112,73	3.500,00
Multas e Juros de Mora de Outros	0,00	0,00	0,00	0,00	0,00	102,79	10,00	0,00	0,00	0,00	0,00	0,00	0,00	0,00
Multas de Outros Origens	0,00	7.364,38	0,00	0,00	638,46	1.876,91	189,81	319,23	0,00	796,07	0,00	0,00	11.166,66	20.000,00
Outras Imunidades	0,00	0,00	0,00	0,00	0,00	0,00	0,00	2.149,80	0,00	0,00	0,00	0,00	2.149,80	20.000,00
Outras Prestações	7.55.650,20	0,00	0,00	4.944,22	-755.630,20	23.907,72	0,00	835,00	0,00	0,00	0,00	0,00	28.556,94	20.000,00
Receita da Dívida Ativa Tributari	0,00	0,00	0,00	0,00	0,00	5.988,14	0,00	0,00	0,00	0,00	0,00	0,00	5.988,14	11.500,00
Outras Receitas Correntes	0,00	0,00	30,00	0,00	170,00	0,00	0,00	0,00	0,00	0,00	0,00	0,00	200,00	94.500,00
Declínio de Receitas (1)	0,00	0,00	0,00	0,00	0,00	0,00	0,00	162.993,98	162.372,84	141.762,33	157.033,19	176.505,06	161.165,24	981.732,64
Declínio FUNDEB	0,00	0,00	0,00	0,00	0,00	0,00	0,00	162.993,98	162.372,84	141.762,33	157.033,19	176.505,06	161.165,24	981.732,64
Receita Corrente Líquida (II) (= II - I)	2.230.959,21	1.316.724,20	249.905,39	517.069,68	656.239,29	1.066.575,11	1.537.910,14	1.658.081,47	1.377.467,03	1.618.731,61	1.527.631,96	1.593.996,32	16.065.691,36	18.800.000,00



GOVERNO MUNICIPAL DE CHAVAL
Relatório Resumido de Execução Orçamentária
Demonstrativo da Receita Corrente Líquida
Orçamento Fiscal e da Seguridade Social
Período: Janeiro a Junho de 2011/Bimestre: Maio e Junho

RREO - Anexo III (LRF, Art. 53, inciso I)

R\$ 1,00

JANALINE DE ALMEIDA PACHECO
PREFEITA

FRANCISCO ANTONIO BÔ NASCIMENTO NETO
Contabilista - CRC 10.648/0-5

MUNICÍPIOS CONSULTORIA LTDA
CONTROLE INTERNO EM GESTÃO FISCAL

RONALDO MAGALHÃES DE OLIVEIRA
ADM. FINANCEIRO

GOVERNO MUNICIPAL DE CHAVAL
Relatório Resumido de Execução Orçamentária
Demonstrativo das Receitas e Despesas Previdenciárias do Regime Próprio de Previdência dos Servidores
Orgamento da Seguridade Social

Período: Janeiro a Junho de 2011/Bimestre: Maio e Junho

RREO - Anexo V (LRF, Art. 53, inciso II)

R\$ 1,00

Receitas	Previsão Inicial	Previsão Atualizada	Receitas Realizadas	
			No Bimestre	Até o Bimestre 2011
Receitas Previdenciárias (Exceto Intra-Orçamentárias) (I)				Até o Bimestre 2010
(-) Deduções da Receita Previdenciárias (Intra-Orçamentárias) (B)				
Total das Receitas Previdenciárias - RPPS (III) = (I + B)	0,00	0,00	0,00	0,00
Despesas	Dotação Inicial	Dotação Atualizada	Despesas Liquidadas	
			No Bimestre	Até o Bimestre 2011
Despesas Previdenciárias (Exceto Intra-Orçamentárias) (IV)				Até o Bimestre 2010
Despesas Previdenciárias (Intra-Orçamentárias) (V)				
Total das Despesas Previdenciárias - RPPS (VI) = (IV + V)	0,00	0,00	0,00	0,00
Resultado Previdenciário - RPPS (VII) = (III - VI)	0,00	0,00	0,00	0,00
Aportes de Recursos para o Regime Próprio de Previdência do Servidor				
	Previsão Inicial	Previsão Atualizada	No Bimestre	Receitas Realizadas Até o Bimestre 2011
	---	---	---	Até o Bimestre 2010
Reserva Orçamentária do RPPS				
	Previsão Orçamentária			
Valor			0,00	
Bens e Direitos do RPPS				
	Maio	Período de Referência		
		2011	2010	
Caixa		0,00	0,00	0,00
Banco		0,00	0,00	0,00
Investimentos		---	---	---
Outros Bens e Direitos		---	---	---
Receitas Intra-Orçamentárias				
	Previsão Inicial	Previsão Atualizada	No Bimestre	Receitas Realizadas Até o Bimestre 2011
				Até o Bimestre 2010



GOVERNO MUNICIPAL DE CHAVAL
 Relatório Resumido de Execução Orçamentária
Demonstrativo das Receitas e Despesas Previdenciárias do Regime Próprio de Previdência dos Servidores
 Orçamento da Seguridade Social

Período: Janeiro a Junho de 2011/Bimestre: Maio e Junho

RREO - Anexo V (LRF, Art. 53, inciso II)

R\$ 1,00

(-) Deduções da Receita	0,00	0,00	0,00	Despesas Liquidadas	
				Até o Bimestre 2011	Até o Bimestre 2010
Total das Receitas Previdenciárias Intra-Orçamentárias	0,00	0,00	0,00	0,00	0,00
Despesas Intra-Orçamentárias	Dotação Inicial	Dotação Atualizada	No Bimestre	Até o Bimestre 2011	Até o Bimestre 2010
Total das Despesas Previdenciárias Intra-Orçamentárias	0,00	0,00	0,00	0,00	0,00

 JANALINE DE ALMEIDA PACHECO
 PREFEITA

 FRANCISCO ANTONIO PÓ NASCIMENTO NETO
 Contabilista - CRC 10.648/0-5

 MUNICÍPIOS O&S&L&TORIA LTDA
 CONTROLE INTERNO EM GESTÃO FISCAL

 RONALDO MAGALHÃES DE OLIVEIRA
 ADM. FINANCEIRO

GOVERNO MUNICIPAL DE CHAVAL
Relatório Resumido de Execução Orçamentária
Demonstrativo do Resultado Nominal
Orçamento Fiscal e da Seguridade Social
Período: Janeiro a Junho de 2011/Bimestre: Maio e Junho

RREO - Anexo VI (LRF, Art. 53, inciso III)

R\$1,00

DÍVIDA FISCAL LÍQUIDA	SALDO		
	Em 31/Dez/2010 (a)	Em Abril (b)	Em Junho (c)
DÍVIDA CONSOLIDADA (I)	3.734.646,21	3.675.373,27	3.633.844,62
DEDUÇÕES (II)			
Disponibilidade de Caixa Bruta	732.535,69	1.126.194,28	1.062.098,01
Demais Haveres Financeiros			
(-) Restos a Pagar Processados (Exceto Precatórios)	3.041.475,28	1.950.109,40	1.879.754,95
DÍVIDA CONSOLIDADA LÍQUIDA (III) = (I - II)	3.734.646,21	3.675.373,27	3.633.844,62
RECEITAS DE PRIVATIZAÇÕES (IV)			
PASSIVOS RECONHECIDOS (V)			
DÍVIDA FISCAL LÍQUIDA (VI) = (III + IV - V)	3.734.646,21	3.675.373,27	3.633.844,62

RESULTADO NOMINAL	PERÍODO DE REFERÊNCIA	
	No Bimestre (c-b)	Até o Bimestre (c-a)
DÍVIDA CONSOLIDADA (I)	-41.528,65	-100.801,59

DISCRIMINAÇÃO DA META FISCAL	VALOR CORRENTE
META DE RESULTADO NOMINAL FIXADA NO ANEXO DE METAS FISCAIS DA LDO PARA O EXERCÍCIO DE REFERÊNCIA	0,00

REGIME PREVIDENCIÁRIO

DÍVIDA FISCAL LÍQUIDA PREVIDENCIÁRIA	SALDO		
	Em 31/Dez/2010	Em Abril	Em Junho
DÍVIDA CONSOLIDADA PREVIDENCIÁRIA (VII)	0,00	0,00	0,00
Passivo Atuarial			
Demais Dívidas			
DEDUÇÕES (II)			
Disponibilidade de Caixa Bruta	0,00	0,00	0,00
Investimentos			
Demais Haveres Financeiros			
(-) Restos a Pagar Processados	0,00	0,00	0,00
DÍVIDA CONSOLIDADA LÍQUIDA (VIII)	0,00	0,00	0,00
PREVIDENCIÁRIA (IX) = (VII - VIII)	0,00	0,00	0,00
PASSIVOS RECONHECIDOS (X)			
DÍVIDA FISCAL LÍQUIDA PREVIDENCIÁRIA (XI)=(IX-X)	0,00	0,00	0,00




GOVERNO MUNICIPAL DE CHAVAL
Relatório Resumido de Execução Orçamentária
Demonstrativo do Resultado Nominal
Orçamento Fiscal e da Seguridade Social
Período: Janeiro a Junho de 2011/Bimestre: Maio e Junho

RREO - Anexo VI (LRF, Art. 53, inciso III)


R\$ 1,00



JANALINE DE ALMEIDA PACHECO
PREFEITA



FRANCISCO ANTONIO DO NASCIMENTO NETO
Contabilista - CRC 10.648/0-5



MUNICIPIOS CONSULTORIA LTDA
CONTROLE INTERNO EM GESTÃO FISCAL



RONALDO MAGALHÃES DE OLIVEIRA
ADM. FINANCEIRO

GOVERNO MUNICIPAL DE CHAVAL
Relatório Resumido de Execução Orçamentária
Demonstrativo do Resultado Primário
Orçamento Fiscal e da Seguridade Social
Período: Janeiro a Junho de 2011/Bimestre: Maio e Junho

RREO - Anexo VII (LRF, Art. 53, inciso III)

R\$1,00

Receitas	Previsão Atualizada	Receitas Realizadas		
		No Bimestre	Até Bimestre 2011	Até Bimestre 2010
Receitas Primárias Correntes (I)	18.735.500,00	3.108.775,74	9.930.332,92	4.429.405,96
Receitas Tributárias	393.500,00	26.498,43	83.378,77	80.700,08
Receitas de Contribuições	33.500,00	0,00	0,00	14.981,09
Receitas Previdenciárias	0,00	0,00	0,00	0,00
Outras Receitas de Contribuições	33.500,00	0,00	0,00	14.981,09
Receita Patrimonial Líquida	6.000,00	0,00	0,00	0,00
Receita Patrimonial	73.000,00	9.452,54	24.247,95	4.998,08
(-) Aplicações Financeiras	(67.000,00)	(9.452,54)	(24.247,95)	(4.998,08)
Receita de Serviços	961.500,00	83,13	243,13	0,00
Transferências Correntes	17.106.500,00	3.082.194,18	9.841.756,79	4.332.206,83
Convênios	750.000,00	29.526,00	38.526,00	1.807.255,28
Outras Transferências Correntes	18.591.450,00	3.390.238,48	10.140.801,09	2.524.951,55
Demais Receitas Correntes	234.500,00	0,00	4.954,23	1.517,96
Dívida Ativa	76.500,00	0,00	682,72	0,00
Diversas Receitas Correntes	158.000,00	0,00	4.271,51	1.517,96
Receitas de Capital (II)	3.005.000,00	58.960,00	289.973,46	70.000,00
Operações de Crédito (III)	0,00	0,00	0,00	0,00
Amortização de Empréstimos (IV)	0,00	0,00	0,00	0,00
Alienação de Bens (V)	0,00	0,00	0,00	0,00
Transferências de Capital	3.005.000,00	58.960,00	289.973,46	70.000,00
Convênios	3.005.000,00	58.960,00	289.973,46	70.000,00
Outras Transferências de Capital	0,00	0,00	0,00	0,00
Outras Receitas de Capital	0,00	0,00	0,00	0,00
Receitas Primárias de Capital (VI) = (II - III - IV - V)	3.005.000,00	58.960,00	289.973,46	70.000,00
Receita Primária Total (VII) = (I + VI)	21.740.500,00	3.167.735,74	10.220.306,38	4.499.405,96

Despesas	Dotação Atualizada	Despesas Liquidadas		
		No Bimestre	Até Bimestre 2011	Até Bimestre 2010
Despesas Correntes (VIII)	15.829.850,00	3.115.134,73	8.405.646,13	2.567.946,46
Pessoal e Encargos Sociais	8.148.290,00	2.151.778,39	5.714.486,97	1.750.042,91
Juros e Encargos da Dívida (IX)	0,00	0,00	0,00	0,00
Outras Despesas Correntes	7.681.560,00	963.356,34	2.691.159,16	817.903,55
Despesas Primárias Correntes (X) = (VIII - IX)	15.829.850,00	3.115.134,73	8.405.646,13	2.567.946,46
Despesas Capital (XI)	5.935.350,00	276.342,97	657.993,37	156.861,95
Investimentos	5.688.350,00	234.814,32	557.191,78	89.181,65
Inversões Financeiras	27.000,00	0,00	0,00	0,00
Concessão de Empréstimos (XII)	0,00	0,00	0,00	0,00
Aquisição de Título de Capital já Integralizado (XIII)	0,00	0,00	0,00	0,00
Demais Inversões Financeiras	27.000,00	0,00	0,00	0,00
Amortização da Dívida (XIV)	220.000,00	41.528,65	100.801,59	67.680,30
Despesa Primária de Capital (XV) = (XI - XII - XIII - XIV)	5.715.350,00	234.814,32	557.191,78	89.181,65
Reserva de Contingência (XVI)	100.000,00	--	--	--
Reserva do RPPS (XVII)	0,00	--	--	--
Despesa Primária Total (XVIII) = (X + XV + XVI + XVII)	21.645.200,00	3.349.949,05	8.962.837,91	2.657.128,11
Resultado Primário (XIX) = (VII - XVIII)	95.300,00	-182.213,31	1.257.468,47	1.842.277,85
Saldo de Exercício Anteriores	--	--	--	--


Discriminação da Meta Fiscal	Valor Corrente
Meta de Resultado Primário Fixada no Anexo de Metas Fiscais da LDO para o Exercício de Referência	0,00




GOVERNO MUNICIPAL DE CHAVAL
Relatório Resumido de Execução Orçamentária
Demonstrativo do Resultado Primário
Orçamento Fiscal e da Seguridade Social
Período: Janeiro a Junho de 2011/Bimestre: Maio e Junho

RREO - Anexo VII (LRF, Art. 53, inciso III)


R\$ 1,00



JANALINE DE ALMEIDA PACHECO
PREFEITA



FRANCISCO ANTONIO DO NASCIMENTO NETO
Contabilista - CRC 10.648/0-5



MUNICIPIOS CONSULTORIA LTDA
CONTROLE INTERNO EM GESTÃO FISCAL



RONALDO MAGALHÃES DE OLIVEIRA
ADM. FINANCEIRO

GOVERNO MUNICIPAL DE CHAVAL
Relatório Resumido de Execução Orçamentária
Restos a Pagar por Poder e Órgão
Orçamento Fiscal e da Seguridade Social
Período: Janeiro a Junho de 2011/Bimestre: Maio e Junho

RREO - Anexo IX (LRF, Art. 52, inciso I, alíneas "a", e "b" do inciso II e RREO - Anexo IX (LRF, art. 53, inciso V)

R\$ 1,00
R\$ 1,00

PODERIÓRGÃO	RESTOS A PAGAR PROCESSADOS						RESTOS A PAGAR NÃO PROCESSADOS					
	Inscritos		Cancelados	Pagos	A Pagar		Inscritos		Cancelados	Pagos	A Pagar	
	Em Exercícios Anteriores	Em 31 de Dezembro de 2010					Em Exercícios Anteriores	Em 31 de Dezembro de 2010				
RESTOS A PAGAR (EXCETO INTRA-ORÇAMENTÁRIOS) (I)												
EXECUTIVO												
PREFEITURA MUNICIPAL DE CHAVAL	0,00	1.361.456,13	0,00	433.734,13	927.724,00	0,00	430.226,90	0,00	0,00	430.226,90	0,00	430.226,90
FUNDO MUNICIPAL DE EDUCAÇÃO	0,00	543.074,18	0,00	377.359,62	165.715,56	0,00	277.245,80	0,00	0,00	277.245,80	0,00	277.245,80
FUNDO DE DESENVOLV DE EDUCAÇÃO BÁSICA	0,00	0,00	0,00	0,00	0,00	0,00	0,00	0,00	0,00	0,00	0,00	0,00
FUNDO MUNICIPAL DE SAÚDE	0,00	529.932,67	0,00	286.367,56	243.545,29	0,00	353.677,34	0,00	0,00	353.677,34	0,00	353.677,34
FUNDO MUNICIPAL DE ASSISTENCIA SOCIAL	0,00	607.010,10	0,00	64.510,00	522.500,10	0,00	739.445,59	0,00	0,00	739.445,59	0,00	739.445,59
FUNDO MUNICIPAL DA CRIANÇA E ADOLESCENTE	0,00	0,00	0,00	0,00	0,00	0,00	0,00	0,00	0,00	0,00	0,00	0,00
FUNDO MUNICIPAL DA HABITAÇÃO SOCIAL	0,00	0,00	0,00	0,00	0,00	0,00	0,00	0,00	0,00	0,00	0,00	0,00
LEGISLATIVO												
CÂMARA MUNICIPAL DE CHAVAL	0,00	0,00	0,00	0,00	0,00	0,00	0,00	0,00	0,00	0,00	0,00	0,00
RESTOS A PAGAR (INTRA-ORÇAMENTÁRIOS) (II)												
TOTAL (III) = (I + II)	0,00	3.041.475,28	0,00	1.181.990,33	1.859.484,95	0,00	1.800.595,63	0,00	0,00	1.800.595,63	0,00	1.800.595,63



GOVERNO MUNICIPAL DE CHAVAL
Relatório Resumido de Execução Orçamentária
Restos a Pagar por Poder e Órgão
Orçamento Fiscal e da Seguridade Social
Período: Janeiro a Junho de 2011/Bimestre: Maio e Junho

RREO - Anexo IX (LRF, Art. 52, inciso I, alíneas "a" e "b" do inciso II e

R\$ 1,00



JANALINE DE ALMEIDA PACHECO
PREFEITA



MUNICÍPIOS CONSULTORIA LTDA
CONTROLE INTERNO EM GESTÃO FISCAL



FRANCISCO ANTONIO DO NASCIMENTO NETO
Contabilista - CRC 10.648/0-5



RONALDO MAGALHÃES DE OLIVEIRA
ADM. FINANCEIRO

GOVERNO MUNICIPAL DE CHAVAL
Relatório Resumido da Execução Orçamentária
Demonstrativo das Receitas e Despesas com Manutenção e Desenvolvimento do Ensino - MDE
Orçamentos Fiscal e da Seguridade Social
Período: Janeiro a Junho de 2011/Bimestre: Maio e Junho

RREO - ANEXO X (LDB art. 72)

R\$ 1,00

RECEITAS DO ENSINO					
RECEITA RESULTANTE DE IMPOSTOS (caput do art. 212 da Constituição)	PREVISÃO INICIAL	PREVISÃO ATUALIZADA	RECEITAS REALIZADAS		
			No Bimestre	Até o Bimestre	%
1 - RECEITAS DE IMPOSTOS	381.000,00	381.000,00	25.756,95	78.050,91	20,48
Imposto sobre a Propriedade Predial e Territorial Urbana	10.500,00	10.500,00	0,00	673,89	6,41
Imposto sobre a Renda e Proventos de Qualquer Natureza	200.000,00	200.000,00	11.109,55	31.701,66	15,85
Imposto sobre Serviços de Qualquer Natureza	170.500,00	170.500,00	14.647,30	45.675,36	26,78
2 - RECEITAS DE TRANSFERÊNCIAS CONSTITUCIONAIS LEGAIS	11.186.250,00	11.186.250,00	1.687.851,79	4.908.664,04	43,88
Cota-Parte do Fundo de Participação dos Municípios	9.086.250,00	9.086.250,00	1.417.143,16	4.001.753,21	44,04
Cota-Parte do Imposto Sobre a Propriedade Territorial Rural	7.250,00	7.250,00	38,87	150,17	2,07
Transferência Financeira do ICMS - Desoneração - L.C. N° 87/96	18.750,00	18.750,00	1.594,26	4.782,78	25,50
Cota-Parte do ICMS	2.000.000,00	2.000.000,00	263.858,81	855.822,31	42,79
Cota-Parte do IPVA	62.500,00	62.500,00	3.653,37	41.226,71	65,96
Cota-Parte do IPI sobre Exportação	11.500,00	11.500,00	1.563,52	4.928,86	42,85
3 - TOTAL DAS RECEITAS DE IMPOSTOS (1 + 2)	11.567.250,00	11.567.250,00	1.713.608,64	4.988.714,95	0,00
RECEITAS ADICIONAIS PARA FINANCIAMENTO DO ENSINO					
RECEITAS DA APLICAÇÃO FINANCEIRA DE OUTROS RECURSOS VINCULADOS /	PREVISÃO INICIAL	PREVISÃO ATUALIZADA	RECEITAS REALIZADAS		
			No Bimestre	Até o Bimestre	%
4 - RECEITAS DA APLICAÇÃO FINANCEIRA DE OUTROS RECURSOS VINCULADOS /	0,00	0,00	0,00	0,00	0,00
5 - RECEITA DE TRANSFERÊNCIAS DO FNDE	305.000,00	305.000,00	83.282,72	212.647,96	69,72
Transferências do Salário-Educação	155.000,00	155.000,00	36.554,72	119.191,96	76,89
Transferências Diretas do FNDE referentes ao Programa Nacional de Alimentação Escolar	150.000,00	150.000,00	46.728,00	93.456,00	62,30
6 - RECEITA DE TRANSFERÊNCIA DE CONVÊNIOS	170.000,00	170.000,00	29.526,00	38.526,00	22,66
Transf. de Convênios dos Estados p/o Programa de Educação	120.000,00	120.000,00	20.526,00	20.526,00	17,10
Transf. de Convênios dos estados p/ o Programa de Assistência Social	50.000,00	50.000,00	9.000,00	18.000,00	36,00
7 - RECEITA DE OPERAÇÕES DE CRÉDITO	0,00	0,00	0,00	0,00	0,00
8 - OUTRAS RECEITAS PARA FINANCIAMENTO DO ENSINO	0,00	0,00	0,00	0,00	0,00
9 - TOTAL DAS RECEITAS PARA FINANCIAMENTO DO ENSINO (4 + 5 + 6 + 7 + 8)	475.000,00	475.000,00	112.808,72	251.173,96	52,87
FUNDEB					
RECEITA RESULTANTE DE IMPOSTOS (caput do art. 212 da Constituição)	PREVISÃO INICIAL	PREVISÃO ATUALIZADA	RECEITAS REALIZADAS		
			No Bimestre	Até o Bimestre	%
10 - RECEITAS DESTINADAS AO FUNDEB	2.237.250,00	2.237.250,00	337.570,30	981.732,64	43,88
Dedução FUNDEB - <FPM>	1.817.250,00	1.817.250,00	283.428,58	800.350,48	44,04
Dedução FUNDEB - <ITR>	1.450,00	1.450,00	7,77	30,02	2,07
Dedução FUNDEB - <ICMS L.C. N° 87/97>	3.750,00	3.750,00	318,84	956,52	25,50
Dedução FUNDEB - <ICMS - ESTADO>	400.000,00	400.000,00	52.771,72	171.164,48	42,79
Dedução FUNDEB - <IPVA>	12.500,00	12.500,00	730,89	8.245,37	65,96
Dedução FUNDEB - <IPI>	2.300,00	2.300,00	312,70	985,77	42,85
11 - RECEITAS RECEBIDAS PELO FUNDEB	4.966.500,00	4.966.500,00	1.222.284,07	3.777.572,56	76,06
11.1 - Complementação da União ao FUNDEB	671.500,00	671.500,00	370.271,96	1.251.791,37	186,41
11.2 - Transferências de Recursos do FUNDEB	4.295.000,00	4.295.000,00	852.012,12	2.525.781,19	58,80
12 - RESULTADOS DAS TRANSFERÊNCIAS DO FUNDEB (11 - 10)	2.729.250,00	2.729.250,00	884.713,77	2.795.839,92	102,43
Acréscimo Resultante das Transferência do FUNDEB					


GOVERNO MUNICIPAL DE CHAVAL
Relatório Resumido da Execução Orçamentária
Demonstrativo das Receitas e Despesas com Manutenção e Desenvolvimento do Ensino - MDE
Orçamentos Fiscal e da Seguridade Social
Período: Janeiro a Junho de 2011/Bimestre: Maio e Junho

RREO - ANEXO X (LDB art. 72)


R\$ 1,00



JANALINE DE ALMEIDA PACHECO
PREFEITA



FRANCISCO ANTONIO DO NASCIMENTO NETO
Contabilista - CRC 10.648/0-5



MUNICIPIOS CONSULTORIA LTDA
CONTROLE INTERNO EM GESTÃO FISCAL



RONALDO MAGALHÃES DE OLIVEIRA
ADM. FINANCEIRO

GOVERNO MUNICIPAL DE CHAVAL
Relatório Resumido da Execução Orçamentária
Demonstrativo das Receitas e Despesas com Manutenção e Desenvolvimento do Ensino - MDE
Orçamentos Fiscal e da Seguridade Social
Período: Janeiro a Junho de 2011/Bimestre: Maio e Junho

RREO - ANEXO X (LDB art. 72)

R\$ 1,00

DESPESAS DO FUNDEB	DOTAÇÃO INICIAL	DOTAÇÃO ATUALIZADA	DESPESAS LIQUIDADAS		
			No Bimestre	Até o Bimestre	%
13 - PAGAMENTO DOS PROFISSIONAIS DO MAGISTÉRIO	6.032.700,00	6.061.570,00	746.176,35	1.832.649,56	30,28
13.1 - Com Educação Infantil	949.200,00	837.830,00	0,00	0,00	0,00
13.2 - Com Ensino Fundamental	5.083.500,00	5.213.740,00	746.176,35	1.832.649,56	35,15
14 - OUTRAS DESPESAS	6.032.700,00	6.061.570,00	258.865,79	658.167,58	5,43
14.1 - Com Educação Infantil	949.200,00	837.830,00	0,00	0,00	0,00
14.2 - Com Ensino Fundamental	5.083.500,00	5.213.740,00	258.865,79	658.167,58	12,62
15 - TOTAL DAS DESPESAS DO FUNDEB (13 + 14)	12.065.400,00	12.103.140,00	1.005.042,14	2.490.817,14	20,57

DEDUÇÕES PARA FINS DE LIMITE DO FUNDEB PARA PAGAMENTO DOS PROFISSIONAIS DO MAGISTÉRIO	VALOR
16 - RESTOS A PAGAR INSCRITOS NO EXERCÍCIO SEM DISPONIBILIDADE FINANCEIRA DE RECURSOS DO FUNDEB	0,00
17 - DESPESAS CUSTEADAS COM O SUPERÁVIT FINANCEIRO DO EXERCÍCIO ANTERIOR DO FUNDEB	0,00
18 - TOTAL DAS DEDUÇÕES CONSIDERADAS PARA FINS DE LIMITE DO FUNDEB (16 + 17)	0,00
19 - MÍNIMO DE 60% NA REMUNERAÇÃO DO MAGISTÉRIO COM EDUCAÇÃO INFANTIL E ENSINO FUNDAMENTAL ((13 - 18) / (11) x 100) %	0,00

CONTROLE DA UTILIZAÇÃO DE RECURSOS NO EXERCÍCIO SUBSEQUENTE	VALOR
20 - RECURSOS RECEBIDOS DO FUNDEB EM [EXERCÍCIO_ ANTERIOR] QUE NÃO FORAM UTILIZADOS	0,00
21 - DESPESAS CUSTEADAS COM O SALDO DO ITEM 20 ATÉ O 1º TRIMESTRE DE [EXERCÍCIO]	0,00

MANUTENÇÃO E DESENVOLVIMENTO DO ENSINO - DESPESAS CUSTEADAS COM A RECEITA RESULTANTE DE IMPOSTOS E RECURSOS DO FUNDEB

RECEITAS COM AÇÕES TÍPICAS DE MDE	PREVISÃO INICIAL	PREVISÃO ATUALIZADA	RECEITAS REALIZADAS		
			No Bimestre	Até o Bimestre	%
22 - IMPOSTOS E TRANSFERÊNCIAS DESTINADAS À MDE (25% de 3)	2.891.812,50	2.891.812,50	428.402,16	1.246.676,73	43,11

DESPESAS COM AÇÕES TÍPICAS DE MDE	DOTAÇÃO INICIAL	DOTAÇÃO ATUALIZADA	DESPESAS LIQUIDADAS		
			No Bimestre	Até o Bimestre	%
23 - EDUCAÇÃO INFANTIL	949.200,00	837.830,00	9.662,60	36.413,16	4,58
24 - ENSINO FUNDAMENTAL	5.083.500,00	5.213.740,00	1.278.752,81	3.217.396,09	61,70
25 - ENSINO MÉDIO	28.750,00	28.750,00	0,00	0,00	0,00
26 - ENSINO SUPERIOR	28.750,00	49.200,00	15.000,00	22.470,00	45,67
27 - ENSINO PROFISSIONAL NÃO INTEGRADO AO ENSINO REGULAR	25.000,00	25.000,00	0,00	0,00	0,00
28 - OUTRAS	1.458.000,00	1.447.080,00	283.553,38	584.524,73	40,39
29 - TOTAL DAS DESPESAS COM AÇÕES TÍPICAS DE MDE (23 + 24 + 25 + 26 + 27 + 28)	7.573.200,00	7.601.800,00	1.586.968,79	3.862.803,98	50,81

DEDUÇÕES CONSIDERADAS PARA FINS DE LIMITE CONSTITUCIONAL	VALOR
30 - RESULTADO LÍQUIDO DAS TRANSFERÊNCIAS DO FUNDEB = (12)	2.795.839,92
31 - DESPESAS CUSTEADAS COM A COMPLEMENTAÇÃO DO FUNDEB NO EXERCÍCIO	0,00
32 - RECEITA DE APLICAÇÃO FINANCEIRA DOS RECURSOS DO FUNDEB ATÉ O BIMESTRE = (50 %)	0,00
33 - DESPESAS CUSTEADAS COM O SUPERÁVIT FINANCEIRO, DO EXERCÍCIO ANTERIOR, DO FUNDEB	0,00
34 - DESPESAS CUSTEADAS COM O SUPERÁVIT FINANCEIRO, DO EXERCÍCIO ANTERIOR, DE OUTROS RECURSOS DE IMPOSTOS	0,00
35 - RESTOS A PAGAR INSCRITOS NO EXERCÍCIO ANTERIOR SEM DISPONIBILIDADE FINANCEIRA DE RECURSOS DE IMPOSTOS VINCULADOS AO E	0,00
36 - CANCELAMENTO, NO EXERCÍCIO, DE RESTOS A PAGAR INSCRITOS COM DISPONIBILIDADE FINANCEIRA DE RECURSOS DE IMPOSTOS VINCL	0,00
37 - TOTAL DAS DEDUÇÕES CONSIDERADAS PARA FINS DE LIMITE CONSTITUCIONAL (30 + 31 + 32 + 33 + 34 + 35 + 36)	2.795.839,92
38 - TOTAL DAS DESPESAS PARA FINS DE LIMITE (29 - 37)	1.066.964,06
39 - MÍNIMO DE 25% DAS RECEITAS RESULTANTE DE IMPOSTOS EM MDE ((38 / 3) * 100)	21,39

OUTRAS INFORMAÇÕES PARA CONTROLE


OUTRAS DESPESAS CUSTEADAS COM RECEITAS ADICIONAIS PARA FINANCIAMENTO DO ENSINO	DOTAÇÃO INICIAL	DOTAÇÃO ATUALIZADA	DESPESAS LIQUIDADAS		
			No Bimestre	Até o Bimestre	%
40 - DESPESAS CUSTEADAS COM A APLICAÇÃO FINANCEIRA DE OUTROS RECURS	0,00	0,00	0,00	0,00	0,00
41 - DESPESAS CUSTEADAS COM A CONTRIBUIÇÃO SOCIAL DO SALÁRIO-EDUCAÇÃ	0,00	0,00	0,00	0,00	0,00

GOVERNO MUNICIPAL DE CHAVAL
 Relatório Resumido da Execução Orçamentária
Demonstrativo das Receitas e Despesas com Manutenção e Desenvolvimento do Ensino - MDE
 Orçamentos Fiscal e da Seguridade Social
 Período: Janeiro a Junho de 2011/Bimestre: Maio e Junho


RREO - ANEXO X (LDB art. 72)

R\$ 1,00


OUTRAS INFORMAÇÕES PARA CONTROLE						
OUTRAS DESPESAS CUSTEADAS COM RECEITAS ADICIONAIS PARA FINANCIAMENTO DO ENSINO	DOTAÇÃO INICIAL	DOTAÇÃO ATUALIZADA	DESPESAS LIQUIDADAS			
			No Bimestre	Até o Bimestre	%	
42 - DESPESAS CUSTEADAS COM A OPERAÇÕES DE CRÉDITO	0,00	0,00	0,00	0,00	0,00	
43 - DESPESAS CUSTEADAS COM OUTRAS RECEITAS PARA FINANCIAMENTO DO EN	0,00	0,00	0,00	0,00	0,00	
44 - TOTAL DAS OUTRAS DESPESAS CUSTEADAS COM RECEITAS ADICIONAIS PAR	0,00	0,00	0,00	0,00	0,00	
45 - TOTAL GERAL DAS DESPESAS (29 + 44)	0,00	0,00	0,00	0,00	0,00	
RESTOS A PAGAR INSCRITOS COM DISPONIBILIDADE FINANCEIRA DE RECURSOS DE IMPOSTOS VINCULADOS AO ENSINO	SALDO ATÉ O BIMESTRE		CANCELADOS EM 2011 (g)			
46 - RESTOS A PAGAR DE DESPESAS COM FUNDEB			0,00			
FLUXO FINANCEIRO DOS RECURSOS			VALOR			
			FUNDEB (h)	FUNDEF		
47 - SALDO FINANCEIRO EM 31 DE DEZEMBRO DE [EXERCICIO_ANTERIOR]			0,00	0,00		
48 - (+) INGRESSO DE RECURSOS ATÉ O BIMESTRE			0,00	0,00		
49 - (-) PAGAMENTOS EFETUADOS ATÉ O BIMESTRE			0,00	0,00		
50 - (+) RECEITA DE APLICAÇÃO FINANCEIRA DOS RECURSOS ATÉ O BIMESTRE			0,00	0,00		
51 - (=) SALDO FINANCEIRO NO EXERCÍCIO ATUAL			0,00	0,00		
52 - SALDO ATUAL DAS CONTAS BANCÁRIAS DE VINCULAÇÃO AO FUNDEB 60% e 40% (((47 + 48) - 49) + 50)			0,00	0,00		



 JANALINE DE ALMEIDA PACHECO
 PREFEITA



 FRANCISCO ANTONIO DO NASCIMENTO NETO
 Contabilista - CRC 10.648/0-5



 MUNICIPIOS CONSULTORIA LTDA
 CONTROLE INTERNO EM GESTÃO FISCAL



 RONALDO MAGALHÃES DE OLIVEIRA
 ADM. FINANCEIRO

GOVERNO MUNICIPAL DE CHAVAL
 Relatório Resumido de Execução Orçamentária
Demonstrativo das Receitas de Operações de Crédito e Despesas de Capital
 Orçamento Fiscal e da Seguridade Social
 Período: Janeiro a Junho de 2011/Bimestre: Maio e Junho

RREO - Anexo XI (LRF, Art. 52, inciso I, alíneas "a" e "b" do inciso II e §1º)

R\$ 1,00


RECEITAS	PREVISÃO ATUALIZADA (a)	RECEITAS REALIZADAS Até o Bimestre (b)		SALDO NÃO REALIZADO (c) = (a - b)
RECEITAS DE OPERAÇÕES DE CRÉDITO (I)	0,00	0,00		0,00
DESPESAS	DOTAÇÃO ATUALIZADA (d)	DESPESAS EXECUTADAS Até o Bimestre		SALDO NÃO EXECUTADO (g) = (d - (e + f))
		LIQUIDADAS (e)	INSCRITAS EM RESTOS A PAGAR NÃO PROCESSADOS (f)	
DESPESAS DE CAPITAL	6.165.710,00	276.342,97	118.611,21	5.770.755,82
DESPESAS DE CAPITAL LÍQUIDA (II)	6.165.710,00	276.342,97	118.611,21	5.770.755,82
RESULTADO PARA APURAÇÃO DA REGRA DE OURO (III) = (I - II)	-6.165.710,00	-394.954,18		-5.770.755,82



 JANALINE DE ALMEIDA PACHECO
 PREFEITA



 FRANCISCO ANTONIO DO NASCIMENTO NETO
 Contabilista - CRC 10.648/0-5



 MUNICIPIOS CONSULTORIA LTDA
 CONTROLE INTERNO EM GESTÃO FISCAL



 RONALDO MAGALHÃES DE OLIVEIRA
 ADM. FINANCEIRO

GOVERNO MUNICIPAL DE CHAVAL
 Relatório Resumido da Execução Orçamentária
 Demonstrativo da Projeção do Regime Próprio de Previdência dos Servidores
 Orçamentos da Seguridade Social
 Período: Janeiro a Junho de 2011/Bimestre: Maio e Junho


RREO - ANEXO XII (LRF, art. 53, § 1º, inciso II)

R\$ 1,00


EXERCÍCIO	RECEITAS PREVIDENCIÁRIAS (a)	DESPESAS PREVIDENCIÁRIAS (a)	RESULTADO PREVIDENCIÁRIO (c) = (a - b)	SALDO FINANCEIRO DO EXERCÍCIO (d) = ("d" exercício anterior) + (c)
	0,00	0,00	0,00	0,00




 JANALINE DE ALMEIDA PACHECO
 PREFEITA



 FRANCISCO ANTONIO DO NASCIMENTO NETO
 Contabilista - CRC 10.648/0-5



 MUNICIPIOS CONSULTORIA LTDA
 CONTROLE INTERNO EM GESTÃO FISCAL



 RONALDO MAGALHÃES DE OLIVEIRA
 ADM. FINANCEIRO

GOVERNO MUNICIPAL DE CHAVAL
Relatório Resumido de Execução Orçamentária
Demonstrativo das Receita de Alienação de Ativos e Aplicação dos Recursos
Orçamento Fiscal e da Seguridade Social
Período: Janeiro a Junho de 2011/Bimestre: Maio e Junho

BBEO - Anexo XV (LRF, Art. 52, inciso I, alíneas "a" e "b" do inciso II e III)

R\$1,00

DESPESAS	DOTAÇÃO ATUALIZADA (d)	DESPESAS EXECUTADAS Até o Bimestre		SALDO NÃO EXECUTADO (g) = (d - (e + f))
		LIQUIDADAS (e)	INSCRITAS EM RESTOS A PAGAR NÃO PROCESSADOS (f)	
APLICAÇÃO DOS RECURSOS DA ALIENAÇÃO DE ATIVOS (II)				
DESPESA DE CAPITAL				
Investimentos	5.918.710,00	0,00	0,00	5.918.710,00
Inversões Financeiras	27.000,00	0,00	0,00	27.000,00
Amortização da Dívida	220.000,00	0,00	0,00	220.000,00
DESPESAS CORRENTES DOS REGIMES DE PREVIDÊNCIA				
Regime Geral da Previdência Social	0,00	0,00	0,00	0,00
Regime Próprio de Previdência dos Servidores	0,00	0,00	0,00	0,00
SALDO FINANCEIRO A APLICAR				
	2010 (h)	2011 (i) = (Ib - (Ile + If))		SALDO ATUAL (j) = (IIIh + Ili)
VALOR (II)	0,00	0,00		0,00

Fonte:



JANALINE DE ALMEIDA PACHECO
PREFEITA



FRANCISCO ANTONIO DO NASCIMENTO NETO
Contabilista - CRC 10.648/0-5



MUNICIPIOS CONSULTORIA LTDA
CONTROLE INTERNO EM GESTÃO FISCAL



RONALDO MAGALHÃES DE OLIVEIRA
ADM. FINANCEIRO

GOVERNO MUNICIPAL DE CHAVAL
Relatório Resumido da Execução Orçamentária
Demonstrativo da Receita de Impostos Líquida e das Despesas Próprias com Ações e Serviços Públicos de Saúde
Orçamentos Fiscal e da Seguridade Social
Período: Janeiro a Junho de 2011/Bimestre: Maio e Junho

RREO - ANEXO XVI (ADCT art. 77)

R\$ 1,00

RECEITAS	PREVISÃO INICIAL	PREVISÃO ATUALIZADA	RECEITAS REALIZADAS	
			Até o Semestre	%
RECEITA DE IMPOSTOS LÍQUIDA E TRANSFERÊNCIAS CONSTITUCIONAIS E LEGAIS	12.069.750,00	12.069.750,00	5.066.735,49	41,97
Impostos	386.000,00	386.000,00	78.050,91	20,22
Multas, Juros de Mora e Outros Encargos dos Impostos	23.500,00	23.500,00	1.286,91	5,47
Dívida Ativa dos Impostos	76.500,00	76.500,00	682,72	0,89
Multas, Juros de Mora, Atualização Monetária e Outros Encargos da Dívida Ativa dos Im	0,00	0,00	0,00	0,00
Receitas de Transferências Constitucionais e Legais	11.583.750,00	11.583.750,00	4.986.714,95	43,04
TRANSFERÊNCIA DE RECURSOS DO SISTEMA ÚNICO DE SAÚDE - SUS (II)	1.376.500,00	1.376.500,00	1.023.731,23	74,37
RECEITAS DE OPERAÇÕES DE CRÉDITO VINCULADAS À SAÚDE (III)	0,00	0,00	0,00	0,00
OUTRAS RECEITAS ORÇAMENTÁRIAS	0,00	0,00	0,00	0,00
(-) DEDUÇÃO PARA O FUNDEB	0,00	0,00	981.732,64	0,00
TOTAL	25.516.000,00	25.516.000,00	10.175.469,57	39,87

DESPESA S CORRENTES (Por Grupo de Natureza da Despesa)	DOTAÇÃO INICIAL	DOTAÇÃO ATUALIZADA	DESPESAS LIQUIDADAS	
			Até o Semestre	%
DESPESAS CORRENTES	2.714.250,00	2.716.080,00	1.927.554,77	70,96
Pessoal e Encargos Sociais	1.638.750,00	1.621.320,00	1.324.768,78	81,70
Juros e Encargos da Dívida	0,00	0,00	0,00	0,00
Outras Despesas Correntes	1.075.500,00	1.094.760,00	602.787,99	55,06
DESPESAS DE CAPITAL	402.000,00	418.400,00	37.509,90	8,96
Investimentos	402.000,00	418.400,00	37.509,90	8,96
Inversões Financeiras	0,00	0,00	0,00	0,00
Amortização da Dívida	0,00	0,00	0,00	0,00
TOTAL (IV)	3.116.250,00	3.116.250,00	1.965.064,67	0,00

DESPESAS PRÓPRIAS COM AÇÕES E SERVIÇOS PÚBLICOS DE SAÚDE	DOTAÇÃO INICIAL	DOTAÇÃO ATUALIZADA	DESPESAS LIQUIDADAS	
			Até o Semestre	%
DESPESAS COM SAÚDE (V) = (IV)	3.116.250,00	3.116.250,00	1.965.064,67	63,05
(-) DESPESAS COM INATIVOS E PENSIONISTAS	47.000,00	47.000,00	0,00	0,00
(-) DESPESAS CUSTEADAS COM OUTROS RECURSOS DESTINADOS À SAÚDE	0,00	0,00	0,00	0,00
Recursos de Transferências do Sistema Único de Saúde	0,00	0,00	0,00	0,00
Recursos de Operações de Crédito	0,00	0,00	0,00	0,00
Outros Recursos	0,00	0,00	0,00	0,00
(-) RESTOS A PAGAR INSCRITOS NO EXERCÍCIO SEM DISPONIBILIDADE FINANCEIR	0,00	0,00	0,00	0,00
TOTAL DAS DESPESAS PRÓPRIAS COM AÇÕES E SERVIÇOS PÚBLICOS DE SAÚDE (V)	3.069.250,00	3.069.250,00	1.965.064,67	64,02

CONTROLE DE RESTOS A PAGAR VINCULADOS À SAÚDE INSCRITOS EM EXERCÍCIOS ANTERIORES	RESTOS A PAGAR INSCRITOS COM DISPONIBILIDADE FINANCEIRA DE RECURSOS PRÓPRIOS VINCULADOS	
	Inscritos em Exercícios Anteriores	Cancelado em 2011 (f)
RESTOS A PAGAR DE DESPESAS PRÓPRIAS COM AÇÕES E SERVIÇOS PÚBLICOS DE SAÚDE (VII)	0,00	0,00
PARTICIPAÇÃO DAS DESPESAS COM AÇÕES E SERVIÇOS PÚBLICOS DE SAÚDE NA RECEITA DE IMPOSTOS LÍQUIDA E TRANSFERÊNCIAS CONSTITUCIONAIS LEGAIS - LIMITE CONSTITUCIONAL «%» ((VI - VII f) / f)		0,39

DESPESAS COM SAÚDE (Por Subfunção)	DOTAÇÃO INICIAL	DOTAÇÃO ATUALIZADA	DESPESAS LIQUIDADAS	
			Até o Semestre	%
Vencimentos e Vantagens Fixas - Pessoal Civil	1.256.500,00	1.415.700,00	5.164.069,67	364,77
Obrigações Patronais	95.750,00	95.750,00	445.064,98	464,81
Diárias - Civil	14.000,00	20.730,00	100.027,84	482,52
Material de Consumo	293.000,00	341.430,00	725.205,66	212,40
Serviços de Consultoria	36.000,00	36.000,00	207.000,00	575,00

GOVERNO MUNICIPAL DE CHAVAL
 Relatório Resumido da Execução Orçamentária
 Demonstrativo da Receita de Impostos Líquida e das Despesas Próprias com Ações e Serviços Públicos de Saúde
 Orçamentos Fiscal e da Seguridade Social
 Período: Janeiro a Junho de 2011/Bimestre: Maio e Junho


RREO - ANEXO XVI (ADCT, art. 77)

R\$ 1,00

DESPESAS COM SAÚDE (Por Subfunção)	DOTAÇÃO INICIAL	DOTAÇÃO ATUALIZADA	DESPESAS LIQUIDADAS	
			Até o Semestre	%
Outros Serviços de Terceiros - Pessoa Física	195.000,00	254.850,00	528.825,00	206,71
Outros Serviços de Terceiros - Pessoa Jurídica	105.000,00	218.710,00	908.106,82	415,21
Despesas de Exercícios Anteriores	26.000,00	26.110,00	159.599,42	611,24
Equipamentos e Material Permanente	72.000,00	88.400,00	94.380,84	106,74
Aquisição de Imóveis	15.000,00	15.000,00	27.000,00	180,00
TOTAL	2.108.250,00	2.512.680,00	8.357.257,23	332,80



 JANALINE DE ALMEIDA PACHECO
 PREFEITA



 FRANCISCO ANTONIO DO NASCIMENTO NETO
 Contabilista - CRC 10.648/0-5



 MUNICIPIOS CONSULTORIA LTDA
 CONTROLE INTERNO EM GESTÃO FISCAL



 RONALDO MAGALHÃES DE OLIVEIRA
 ADM. FINANCEIRO

GOVERNO MUNICIPAL DE CHAVAL
Relatório Resumido da Execução Orçamentária
Demonstrativo das Parcerias Público-Privadas
Orçamentos Fiscal e da Seguridade Social

Período: Janeiro a Junho de 2011/Bimestre: Maio e Junho

RREO - ANEXO XVII (Lei nº 11.079, de 30.12.2004, arts. 22, 25 e 28)

R\$ 1,00


ESPECIFICAÇÃO	SALDO TOTAL EM 31 DE DEZEMBRO DO EXERCÍCIO ANTERIOR (a)	REGISTROS EFETUADOS EM 2011		SALDO TOTAL
		No Bimestre	Até o Bimestre (b)	
TOTAL DE ATIVOS	0,00	0,00	0,00	0,00
Direitos Futuros	0,00	0,00	0,00	0,00
Ativos Contabilizados na SPE	0,00	0,00	0,00	0,00
Contrapartida parameter Provisões de PPP	0,00	0,00	0,00	0,00
TOTAL DE PASSIVOS (I)	0,00	0,00	0,00	0,00
Obrigações Não Relacionadas a Serviços	0,00	0,00	0,00	0,00
Contrapartida para Ativos da SPE	0,00	0,00	0,00	0,00
Provisões de PPP	0,00	0,00	0,00	0,00
GARANTIAS DE PPP (II)	0,00	0,00	0,00	0,00
SALDO LÍQUIDO DE PASSIVOS DE PPP (III) = (I - II)	0,00	0,00	0,00	0,00
PASSIVOS CONTINGENTES	0,00	0,00	0,00	0,00
Contraprestações Futuras	0,00	0,00	0,00	0,00
Riscos Não Provisionados	0,00	0,00	0,00	0,00
Outros Passivos Contingentes	0,00	0,00	0,00	0,00
ATIVOS CONTINGENTES	0,00	0,00	0,00	0,00
Serviços Futuros	0,00	0,00	0,00	0,00
Outros Ativos Contingentes	0,00	0,00	0,00	0,00

DESPESAS DE PPP	EXERCÍCIO ANTERIOR	EXERCÍCIO CORRENTE (EC)	<EC+1>	<EC+2>	<EC+3>	<EC+4>	<EC+5>	<EC+6>	<EC+7>	<EC+8>	<EC+9>
Do Ente Federado	0,00	0,00	0,00	0,00	0,00	0,00	0,00	0,00	0,00	0,00	0,00
Das Estatais Não-Dependentes	0,00	0,00	0,00	0,00	0,00	0,00	0,00	0,00	0,00	0,00	0,00
TOTAL DAS DESPESAS	0,00	0,00	0,00	0,00	0,00	0,00	0,00	0,00	0,00	0,00	0,00
RECEITA CORRENTE LÍQUIDA (RCL)	0,00	0,00	0,00	0,00	0,00	0,00	0,00	0,00	0,00	0,00	0,00
TOTAL DAS DESPESAS / RCL (%)	0,00	0,00	0,00	0,00	0,00	0,00	0,00	0,00	0,00	0,00	0,00


Nota:



JANALINE DE ALMEIDA PACHECO
PREFEITA



FRANCISCO ANTONIO DO NASCIMENTO NETO
Contabilista - CRC 10.648/0-5



MUNICIPIOS CONSULTORIA LTDA
CONTROLE INTERNO EM GESTÃO FISCAL



RONALDO MAGALHÃES DE OLIVEIRA
ADM. FINANCEIRO

GOVERNO MUNICIPAL DE CHAVAL
Relatório Resumido de Execução Orçamentária
Demonstrativo Simplificado do Relatório Resumido da Execução Orçamentária
Orçamento Fiscal e da Seguridade Social
Período: Janeiro a Junho de 2011/Bimestre: Maio e Junho

RREO - Anexo XVIII (LRF, Art. 52, inciso I, alíneas "a" e "b" do inciso II e §1º)

R\$ 1,00

BALANÇO ORÇAMENTÁRIO	No Bimestre		Até o Bimestre	
RECEITAS				
PREVISÃO INICIAL	21.865.200,00		21.865.200,00	
PREVISÃO ATUALIZADA	21.865.200,00		21.865.200,00	
RECEITAS REALIZADAS	3.177.188,28		9.600.391,99	
DÉFICIT ORÇAMENTÁRIO	0,00		0,00	
SALDOS DE EXERCÍCIOS ANTERIORES	0,00		0,00	
DESPESAS				
DOTAÇÃO INICIAL	21.865.200,00		21.865.200,00	
CRÉDITOS ADICIONAIS	0,00		0,00	
DOTAÇÃO ATUALIZADA	21.865.200,00		21.865.200,00	
DESPESA EMPENHADA	3.281.950,13		9.748.563,30	
DESPESA LIQUIDADADA	3.391.477,70		10.244.554,33	
SUPERÁVIT ORÇAMENTÁRIO	1.180.914,83		1.180.914,83	
DESPESA POR FUNÇÃO/SUBFUNÇÃO				
DESPESAS EMPENHADAS	3.281.950,13		9.748.563,30	
DESPESAS LIQUIDADAS	3.391.477,70		9.063.639,50	
RECEITA CORRENTE LÍQUIDA - RCL				
RECEITA CORRENTE LÍQUIDA	Até o Bimestre			
	16.065.691,36			
RECEITAS E DESPESAS DOS REGIMES DE PREVIDÊNCIA				
Regime Geral de Previdência Social				
RECEITAS PREVIDENCIÁRIAS REALIZADAS GERAL	0,00		0,00	
DESPESAS PREVIDENCIÁRIAS LIQUIDADAS GERAL	0,00		0,00	
RESULTADO PREVIDENCIÁRIO GERAL	0,00		0,00	
Regime Próprio de Previdência dos Servidores				
RECEITAS PREVIDENCIÁRIAS REALIZADAS RPPS	0,00		0,00	
DESPESAS PREVIDENCIÁRIAS LIQUIDADAS RPPS	0,00		0,00	
RESULTADO PREVIDENCIÁRIO RPPS	0,00		0,00	
RESULTADOS NOMINAL E PRIMÁRIO				
	Meta Fixada no AMF da LDO (a)	Resultado Apurado Até o Bimestre (b)	% em Relação à Meta (b/a)	
RESULTADO NOMINAL	0,00	-100.801,59	0,00	
RESULTADO PRIMÁRIO	0,00	677.278,42	0,00	
RESTOS A PAGAR POR PODER E MINISTÉRIO PÚBLICO				
	Inscrição	Cancelamento Até o Bimestre	Pagamento Até o Bimestre	Saldo a Pagar
RESTOS A PAGAR PROCESADOS				
Poder Executivo	3.041.475,28	0,00	1.181.990,33	1.859.484,95
Poder Legislativo	0,00	0,00	0,00	0,00
RESTOS A PAGAR NÃO PROCESSADOS				
Poder Executivo	1.800.595,63	0,00	0,00	1.859.484,95
Poder Legislativo	0,00	0,00	0,00	0,00
TOTAL	4.842.070,91	0,00	1.181.990,33	3.718.969,90
Limites Constitucionais Anuais				
DESPESAS COM AÇÕES TÍPICAS DE MDE				
	Vabr Apurado Até o Bimestre	% Mínimo a Aplicar no Exercício	% Aplicado Até o Bimestre	
Mínimo Anual de <18% / 25%> das Receitas de Impostos em	1.066.964,06	25,00	21,39	
Mínimo Anual de 60% do FUNDEB na Remuneração do	1.832.649,56	60,00	149,94	


GOVERNO MUNICIPAL DE CHAVAL
 Relatório Resumido de Execução Orçamentária
Demonstrativo Simplificado do Relatório Resumido da Execução Orçamentária
 Orçamento Fiscal e da Seguridade Social
 Período: Janeiro a Junho de 2011/Bimestre: Maio e Junho

RREO - Anexo XVIII (LRF, Art. 52, inciso I, alíneas "a" e "b" do inciso II e §1º) R\$1,00

RECEITAS DE OPERAÇÕES DE CRÉDITO E DESPESAS DE CAPITAL	Valor Apurado Até o Bimestre	Saldo Não Realizado	
Receitas de Operações de Crédito	0,00	0,00	
Despesa de Capital Líquida	276.342,97	5.770.755,82	
RECEITA DE ALIENAÇÃO DE ATIVOS E APLICAÇÃO DOS RECURSOS	Valor Apurado Até o Bimestre	Saldo a Realizar	
Receita de Capital Resultante da Alienação de Ativos	0,00	0,00	
Aplicação dos Recursos da Alienação de Ativos	0,00	0,00	
DESPESAS COM AÇÕES E SERVIÇOS PÚBLICOS DE SAÚDE	Valor Apurado Até o Bimestre	Limite Constitucional Anual	
		% Mínimo a Aplicar no Exercício	% Aplicado Até o Bimestre
Despesas Próprias com Ações e Serviços Públicos de Saúde	8.357.257,23	15,00	332,60



 JANALINE DE ALMEIDA PACHECO
 PREFEITA



 FRANCISCO ANTONIO DO NASCIMENTO NETO
 Contabilista - CRC 10.648/0-5



 MUNICIPIOS CONSULTORIA LTDA
 CONTROLE INTERNO EM GESTÃO FISCAL



 RONALDO MAGALHÃES DE OLIVEIRA
 ADM. FINANCEIRO