

Estado do Ceará
PREFEITURA MUNICIPAL DE CHAVAL

RELATÓRIO RESUMIDO DA EXECUÇÃO ORÇAMENTÁRIA

RREO
1º BIMESTRE/2011

PUBLICADO CONFORME EDITAL Nº 2011.03.25-1

Estado do Ceará
PREFEITURA MUNICIPAL DE CHAVAL

EDITAL DE PUBLICAÇÃO Nº 2011.03.25-1

A **Prefeita do Município de CHAVAL – Estado do Ceará**, Cidadã **JANALINE DE ALMEIDA PACHECO**, em pleno exercício do cargo e no uso competente de suas atribuições, notadamente as conferidas pelo Art. 28, Inciso X, da Constituição do Estado do Ceará, **RESOLVE** publicar mediante afixação nos locais de amplo acesso do público em geral no âmbito do Município de **CHAVAL/CE**, o **RELATÓRIO RESUMIDO DA EXECUÇÃO ORÇAMENTÁRIA – RREO**, atinente ao **1º BIMESTRE** do exercício financeiro de **2011**.

PUBLIQUE-SE, DIVULGUE-SE, CUMPRA-SE.

Paço do Poder Executivo Municipal de Chaval – Estado do Ceará
Em, 12 de abril de 2011.


JANALINE DE ALMEIDA PACHECO
Prefeita Municipal de Chaval

GOVERNO MUNICIPAL DE CHAVAL
Relatório Resumido de Execução Orçamentária
Balanco Orçamentário

Órgamento Fiscal e da Seguridade Social
 Período: Janeiro a Fevereiro de 2011/Bimestre: Janeiro e Fevereiro

Recetas	Previsão Inicial	Previsão Atualizada (a)	Recetas Realizadas		Saldo a Realizar (a-c)
			No Bimestre (b)	Até o Bimestre (c)	
			% (ba)	% (ca)	
Recetas (Exceto Intra-Orçamentárias) (I)					
Recetas Correntes	18.800.200,00	18.800.200,00	3.195.991,61	3.195.991,61	15.604.208,39
Receta Tributária	393.500,00	393.500,00	34.984,22	34.984,22	358.515,78
Impostos	386.000,00	386.000,00	31.454,72	31.454,72	354.545,28
Taxas	5.000,00	5.000,00	3.529,50	3.529,50	1.470,50
Contribuição de Melhoria	2.500,00	2.500,00	0,00	0,00	2.500,00
Recetas de Contribuições	33.500,00	33.500,00	0,00	0,00	33.500,00
Contribuições Econômicas	33.500,00	33.500,00	0,00	0,00	33.500,00
Receta Patrimonial	73.000,00	73.000,00	6.953,72	6.953,72	66.046,28
Recetas Imobiliárias	2.000,00	2.000,00	0,00	0,00	2.000,00
Recetas de Valores Mobiliários	67.000,00	67.000,00	6.953,72	6.953,72	60.046,28
Outras Recetas Patrimoniais	4.000,00	4.000,00	0,00	0,00	4.000,00
Receta de Serviços	961.500,00	961.500,00	140,00	140,00	961.360,00
Transferências Correntes	17.104.200,00	17.104.200,00	3.150.592,51	3.150.592,51	13.953.607,49
Transferências Intergovernamentais	16.328.700,00	16.328.700,00	3.150.592,51	3.150.592,51	13.178.107,49
Transferências de Instituições Privadas	25.500,00	25.500,00	0,00	0,00	25.500,00
Outras Recetas Correntes	750.000,00	750.000,00	0,00	0,00	750.000,00
Multas e Juros de Mora	234.500,00	234.500,00	3.321,16	3.321,16	231.178,84
Indenizações e Restituições	23.500,00	23.500,00	488,84	488,84	23.011,16
Receta da Dívida Ativa	40.000,00	40.000,00	2.149,60	2.149,60	37.850,40
Recetas de Capital	76.500,00	76.500,00	682,72	682,72	75.817,28
Transferências de Capital	3.065.000,00	3.065.000,00	130.000,00	130.000,00	2.935.000,00
Transferências de Convênios	3.005.000,00	3.005.000,00	130.000,00	130.000,00	2.875.000,00
Outras Recetas de Capital	60.000,00	60.000,00	0,00	0,00	60.000,00
Outras Recetas	60.000,00	60.000,00	0,00	0,00	60.000,00
Recetas (Intra-Orçamentárias) (II)					
Subtotal das Recetas (III) = (I + II)	21.865.200,00	21.865.200,00	3.325.991,61	3.325.991,61	18.539.208,39
Operações de Crédito					
Refinanciamento (IV)					



GOVERNO MUNICIPAL DE CHAVAL
Relatório Resumido de Execução Orçamentária
Balanco Orçamentário

Orçamento Fiscal e da Seguridade Social

Período: Janeiro a Fevereiro de 2011/Bimestre: Janeiro e Fevereiro

RREO - Anexo I (LRF, Art. 52, inciso I, alíneas "a", "b" e "c" do inciso II e §1º)

R\$ 1,00

Deficit(VI)	-	-	-	-	-	-	-	-	-	-	-	-	-	-	-	-	-	-	-
Total (VII) = (V + VI)	21.865.200,00	21.865.200,00	3.325.991,61	---	---	---	3.325.991,61	---	---	---	---	---	---	---	---	---	---	---	---
Saldos de Exercícios Anteriores (Utilizado para Créditos Adicionais)	-	-	-	-	-	-	-	-	-	-	-	-	-	-	-	-	-	-	-

Despesas (Exceto Intra-Orçamentárias) (VIII)	Dotação Inicial (d)	Créditos Adicionais (e)	Dotações Atualizadas (f)=(d+e)	Despesas Empenhadas		Despesas Liquidadas		% (g/f)	Saldo a Liquidar (f-g)
				No Bimestre	Até o Bimestre	No Bimestre	Até o Bimestre		
DESPESAS CORRENTES	15.261.700,00	26.750,00	15.288.450,00	3.099.964,60	3.099.964,60	2.385.895,94	2.385.895,94	15,61	12.902.554,06
PESSOAL E ENCARGOS SOCIAIS	7.776.000,00	40.580,00	7.816.580,00	1.997.179,39	1.997.179,39	1.665.179,39	1.665.179,39	21,30	6.151.400,61
OUTRAS DESPESAS CORRENTES	7.485.700,00	-13.830,00	7.471.870,00	1.102.785,21	1.102.785,21	720.716,55	720.716,55	9,65	6.751.153,45
DESPESAS DE CAPITAL	6.503.500,00	-26.750,00	6.476.750,00	180.540,51	180.540,51	177.915,51	177.915,51	2,75	6.298.834,49
INVESTIMENTOS	6.256.500,00	-26.750,00	6.229.750,00	163.243,26	163.243,26	160.618,26	160.618,26	2,58	6.069.131,74
INVERSOES FINANCEIRAS	27.000,00	0,00	27.000,00	0,00	0,00	0,00	0,00	0,00	27.000,00
AMORTIZAÇÃO DA DÍVIDA	220.000,00	0,00	220.000,00	17.297,25	17.297,25	17.297,25	17.297,25	7,86	202.702,75
Reserva de Contingência	100.000,00	0,00	100.000,00	0,00	0,00	0,00	0,00	0,00	100.000,00
Reserva de Contingência	100.000,00	0,00	100.000,00	0,00	0,00	0,00	0,00	0,00	100.000,00
Despesas (Intra-Orçamentárias) (IX)									
Subtotal das Despesas (X) = (VIII + IX)	21.865.200,00	0,00	21.865.200,00	3.280.505,11	3.280.505,11	2.563.811,45	2.563.811,45	---	19.301.388,55
Amortização da Div. / Refinanciamento (XI)									
Subtotal c/ Refinanciamento (XII) = (X + XI)	21.865.200,00	0,00	21.865.200,00	3.280.505,11	3.280.505,11	2.563.811,45	2.563.811,45	---	19.301.388,55
Superávit (XIII)	-	-	-	-	-	-	762.180,16	-	-
Total (XIV) = (XII + XIII)	21.865.200,00	0,00	21.865.200,00	3.280.505,11	3.280.505,11	2.563.811,45	3.325.991,61	-	-

JANALINE DE ALMEIDA PACHECO
 PREFEITA

FRANCISCO ANTONIO DO NASCIMENTO NETO
 Contabilista CRC 10.646/0-5

MUNICÍPIOS CONSULTORIA LTDA
 CONTROLE INTERNO EM GESTÃO FISCAL

RONALDO MAGALHÃES DE OLIVEIRA
 ADM. FINANCEIRO

GOVERNO MUNICIPAL DE CHAVAL

Relatório Resumido de Execução Orçamentária

Demonstrativo da Execução das Despesas por Função/Subfunção

Orçamento Fiscal e da Seguridade Social

Período: Janeiro a Fevereiro de 2011/Bimestre: Janeiro e Fevereiro

Função/Subfunção	Dotação Inicial	Dotação Atualizada (a)	Despesas Empenhadas		Despesas Liquidadas		Saldo a Liquidar (a-d)
			No Bimestre	Até o Bimestre	No Bimestre	Até o Bimestre (b)	
Despesas (Exceto Intra-Orçamentárias) (1)							R\$ 1,00
Legislativa	800.000,00	800.000,00	102.980,85	102.980,85	97.598,67	97.598,67	702.401,33
Ação Legislativa	800.000,00	800.000,00	102.980,85	102.980,85	97.598,67	97.598,67	702.401,33
Administração	1.763.000,00	1.846.300,00	451.979,17	451.979,17	406.181,56	406.181,56	1.440.118,44
Defesa do Interesse Público no Processo Judiciário	8.000,00	8.000,00	0,00	0,00	0,00	0,00	8.000,00
Planejamento e Organização	140.000,00	140.000,00	44.671,82	44.671,82	30.213,32	30.213,32	109.786,68
Administração Geral	15.000,00	15.000,00	0,00	0,00	0,00	0,00	15.000,00
Administração Financeira	1.232.000,00	1.314.500,00	312.333,73	312.333,73	284.881,82	284.881,82	1.029.618,18
Controle Interno	150.000,00	150.000,00	56.186,42	56.186,42	56.186,42	56.186,42	93.813,58
Administração de Receitas	120.000,00	120.000,00	30.000,00	30.000,00	30.000,00	30.000,00	90.000,00
Comunicação Social	80.000,00	80.000,00	0,00	0,00	0,00	0,00	80.000,00
Assistência Social	18.000,00	18.800,00	8.787,20	8.787,20	4.900,00	4.900,00	13.900,00
Administração Geral	1.705.250,00	1.635.250,00	172.906,46	172.906,46	121.249,03	121.249,03	1.514.000,97
Controle Interno	460.000,00	463.700,00	70.578,95	70.578,95	47.816,08	47.816,08	415.883,92
Normalização e Fiscalização	25.000,00	25.000,00	4.000,00	4.000,00	4.000,00	4.000,00	21.000,00
Assistência à Criança e ao Adolescente	70.000,00	70.000,00	8.958,12	8.958,12	5.973,12	5.973,12	64.026,88
Assistência Comunitária	175.500,00	175.500,00	9.280,50	9.280,50	8.630,50	8.630,50	166.869,50
Alimentação e Nutrição	485.250,00	481.550,00	65.088,89	65.088,89	54.829,33	54.829,33	426.720,67
Promoção da Produção Vegetal	270.000,00	270.000,00	0,00	0,00	0,00	0,00	270.000,00
Abastecimento	80.000,00	45.000,00	0,00	0,00	0,00	0,00	45.000,00
Transferências	95.000,00	60.000,00	0,00	0,00	0,00	0,00	60.000,00
Saúde	44.500,00	44.500,00	15.000,00	15.000,00	0,00	0,00	44.500,00
Administração Geral	3.116.250,00	3.116.250,00	751.321,78	751.321,78	592.263,96	592.263,96	2.523.986,04
Controle Interno	800.000,00	802.600,00	257.449,28	257.449,28	208.209,31	208.209,31	594.390,69
Atenção Básica	36.000,00	36.000,00	6.000,00	6.000,00	6.000,00	6.000,00	30.000,00
Assistência Hospitalar e Ambulatorial	1.310.250,00	1.310.250,00	265.199,18	265.199,18	231.526,62	231.526,62	1.078.723,38
Suporte Profilático e Terapêutico	650.000,00	667.750,00	166.525,25	166.525,25	129.471,96	129.471,96	538.278,04
Vigilância Sanitária	85.000,00	85.000,00	1.925,67	1.925,67	1.925,67	1.925,67	83.074,33
Vigilância Epidemiológica	23.000,00	23.000,00	2.830,40	2.830,40	2.830,40	2.830,40	20.169,60
Transferências	88.250,00	75.900,00	1.392,00	1.392,00	300,00	300,00	75.600,00
Trabalho	115.750,00	115.750,00	50.000,00	50.000,00	12.000,00	12.000,00	103.750,00
Administração Geral	135.000,00	135.000,00	0,00	0,00	0,00	0,00	135.000,00
Empregabilidade	75.000,00	75.000,00	0,00	0,00	0,00	0,00	75.000,00
Fomento ao Trabalho	40.000,00	40.000,00	0,00	0,00	0,00	0,00	40.000,00
Educação	20.000,00	20.000,00	0,00	0,00	0,00	0,00	20.000,00
Administração Geral	7.573.200,00	7.579.350,00	1.251.414,81	1.251.414,81	995.846,00	995.846,00	6.583.504,00
Controle Interno	535.000,00	546.800,00	68.588,78	68.588,78	44.719,29	44.719,29	502.080,71
	48.000,00	48.000,00	8.000,00	8.000,00	8.000,00	8.000,00	40.000,00

GOVERNO MUNICIPAL DE CHAVAL
Relatório Resumido de Execução Orçamentária
Demonstrativo da Execução das Despesas por Função/Subfunção
Organismo Fiscal e da Seguridade Social
Período: Janeiro a Fevereiro de 2011/Bimestre: Janeiro e Fevereiro

	R\$1,00							R\$1,00
RR00 - Anexo II (LRF, Art. 52, inciso II, alínea "c")								
Formação de Recursos Humanos	45.000,00	45.000,00	0,00	0,00	0,00	0,00	0,00	45.000,00
Ensino Fundamental	5.083.500,00	5.088.000,00	940.597,95	940.597,95	895.098,63	895.098,63	34,91	17,59
Ensino Médio	28.750,00	28.750,00	0,00	0,00	0,00	0,00	0,00	0,00
Ensino Profissional	25.000,00	25.000,00	0,00	0,00	0,00	0,00	0,00	0,00
Ensino Superior	28.750,00	28.750,00	5.000,00	5.000,00	0,00	0,00	0,00	0,00
Educação Infantil	949.200,00	940.750,00	14.228,08	14.228,08	12.028,08	12.028,08	0,47	1,28
Educação de Jovens e Adultos	165.000,00	163.300,00	0,00	0,00	0,00	0,00	0,00	0,00
Educação Especial	15.000,00	15.000,00	0,00	0,00	0,00	0,00	0,00	0,00
Transferências	650.000,00	650.000,00	215.000,00	215.000,00	36.000,00	36.000,00	1,40	5,54
Cultura	295.000,00	295.000,00	8.556,66	8.556,66	8.556,66	8.556,66	0,33	2,90
Diffusão Cultural	295.000,00	295.000,00	8.556,66	8.556,66	8.556,66	8.556,66	0,33	2,90
Direito da Cidadania	20.000,00	20.000,00	0,00	0,00	0,00	0,00	0,00	0,00
Direitos Individuais, Coletivos e Difusos	20.000,00	20.000,00	0,00	0,00	0,00	0,00	0,00	0,00
Urbanismo	2.285.000,00	2.269.800,00	335.723,08	335.723,08	256.884,27	256.884,27	10,02	11,32
Administração Geral	965.000,00	965.000,00	198.168,45	198.168,45	130.694,64	130.694,64	5,10	13,54
Infra-Estrutura Urbana	860.000,00	841.700,00	77.396,38	77.396,38	77.396,38	77.396,38	3,02	9,20
Serviços Urbanos	460.000,00	463.100,00	60.158,25	60.158,25	48.793,25	48.793,25	1,90	10,54
Habituação	395.000,00	395.000,00	0,00	0,00	0,00	0,00	0,00	0,00
Administração Geral	45.000,00	45.000,00	0,00	0,00	0,00	0,00	0,00	0,00
Assistência Comunitária	350.000,00	350.000,00	0,00	0,00	0,00	0,00	0,00	0,00
Saneamento	815.000,00	815.000,00	0,00	0,00	0,00	0,00	0,00	0,00
Assistência Comunitária	645.000,00	645.000,00	0,00	0,00	0,00	0,00	0,00	0,00
Saneamento Básico Urbano	170.000,00	170.000,00	0,00	0,00	0,00	0,00	0,00	0,00
Gestão Ambiental	20.000,00	20.000,00	805,95	805,95	805,95	805,95	0,03	4,03
Controle Ambiental	20.000,00	20.000,00	805,95	805,95	805,95	805,95	0,03	4,03
Ciência e Tecnologia	65.250,00	59.100,00	0,00	0,00	0,00	0,00	0,00	0,00
Tecnologia da Informação	65.250,00	59.100,00	0,00	0,00	0,00	0,00	0,00	0,00
Agricultura	662.250,00	612.250,00	10.766,00	10.766,00	10.375,00	10.375,00	0,40	1,69
Administração Geral	230.000,00	180.000,00	10.766,00	10.766,00	10.375,00	10.375,00	0,40	5,76
Recursos Hídricos	230.000,00	230.000,00	0,00	0,00	0,00	0,00	0,00	0,00
Extensão Rural	202.250,00	202.250,00	0,00	0,00	0,00	0,00	0,00	0,00
Comércio e Serviços	445.000,00	431.380,00	0,00	0,00	0,00	0,00	0,00	0,00
Administração Geral	100.000,00	86.380,00	0,00	0,00	0,00	0,00	0,00	0,00
Defesa Sanitária Animal	45.000,00	45.000,00	0,00	0,00	0,00	0,00	0,00	0,00
Promoção Comercial	120.000,00	120.000,00	0,00	0,00	0,00	0,00	0,00	0,00
Turismo	180.000,00	180.000,00	0,00	0,00	0,00	0,00	0,00	0,00
Energia	175.500,00	175.500,00	0,00	0,00	0,00	0,00	0,00	0,00
Energia Elétrica	175.500,00	175.500,00	0,00	0,00	0,00	0,00	0,00	0,00
Transporte	625.000,00	625.020,00	56.753,10	56.753,10	56.753,10	56.753,10	2,21	9,08
Transporte Rodoviário	625.000,00	625.020,00	56.753,10	56.753,10	56.753,10	56.753,10	2,21	9,08
Desporto e Lazer	565.000,00	565.000,00	0,00	0,00	0,00	0,00	0,00	0,00

GOVERNO MUNICIPAL DE CHAVAL
 Relatório Resumido de Execução Orçamentária
Demonstrativo da Execução das Despesas por Função/Subfunção
 Orçamento Fiscal e da Seguridade Social
 Período: Janeiro a Fevereiro de 2011/Bimestre: Janeiro e Fevereiro

	R\$ 1,00										
Desporto Comunitário	565.000,00	565.000,00	0,00	0,00	0,00	0,00	0,00	0,00	0,00	0,00	565.000,00
Encargos Especiais	304.500,00	370.000,00	137.297,25	137.297,25	17.297,25	17.297,25	0,67	4,67	352.702,75		352.702,75
Serviço da Dívida Interna	220.000,00	220.000,00	17.297,25	17.297,25	17.297,25	0,67	7,86	202.702,75			202.702,75
Transferências	84.500,00	150.000,00	120.000,00	120.000,00	0,00	0,00	0,00	150.000,00			150.000,00
Reserva de Contingência	100.000,00	100.000,00	0,00	0,00	0,00	0,00	0,00	100.000,00			100.000,00
Reserva de Contingência	100.000,00	100.000,00	0,00	0,00	0,00	0,00	0,00	100.000,00			100.000,00
Despesas (Intra-Orçamentárias) (II)											
Total (III) = (I + II)	21.865.200,00	21.865.200,00	3.280.505,11	3.280.505,11	2.563.811,45	2.563.811,45	---	---	19.301.388,55		19.301.388,55

JANALINE DE ALMEIDA PACHECO
 PREFEITA

FRANCISCO ANTONIO DO NASCIMENTO NETO
 Contabilista - CRC 10.648/0-5

MUNICÍPIOS CONSULTORIA LTDA
 CONTROLE INTERNO EM GESTÃO FISCAL

RONALDO MAGALHÃES DE OLIVEIRA
 ADM. FINANCEIRO

GOVERNO MUNICIPAL DE CHAVAL
Relatório Resumido de Execução Orçamentária
Demonstrativo da Receita Corrente Líquida
Orçamento Fiscal e da Seguridade Social
Período: Janeiro a Fevereiro de 2011/Bimestre: Janeiro e Fevereiro

RREO - Anexo III (LRF, Art. 53, inciso I)		R\$ 1,00															
SALÁRIO EDUCAÇÃO	16.058,92	14.217,41	15.067,81	14.455,31	15.864,42	15.382,81	15.883,75	16.136,45	16.132,50	16.386,25	0,00	46.644,91	202.109,34	1.500,00			
PRODE	0,00	0,00	0,00	0,00	0,00	0,00	0,00	0,00	0,00	1.529,10	0,00	0,00	1.529,10	2.500,00			
PNVME	47.268,00	0,00	23.634,00	23.634,00	35.976,00	23.634,00	23.634,00	20.028,00	27.240,00	23.634,00	0,00	0,00	248.682,00	150.000,00			
PNVATE	0,00	0,00	230,00	230,00	331.650,00	0,00	0,00	0,00	0,00	0,00	0,00	0,00	332.110,00	200.000,00			
ICMS L.C. Nº 87/97	701,54	701,54	701,54	701,54	701,54	701,54	701,54	701,54	701,54	701,54	797,13	797,13	8.609,66	18.750,00			
ICMS	164.516,25	118.892,83	74.393,64	176.438,15	121.045,35	136.225,53	133.061,32	133.499,50	144.262,43	147.056,75	111.982,81	141.925,32	1.603.100,28	2.000.000,00			
IPVA	-15.372,77	4.182,05	2.121,78	1.892,84	994,12	1.285,01	1.724,59	592,80	630,36	802,06	5.021,92	16.293,97	22.138,53	62.500,00			
Contribuintes do Imposto de Renda	621,03	654,53	644,93	753,56	802,31	776,32	774,46	805,99	858,60	1.009,41	943,97	888,01	9.533,12	11.500,00			
Contribuintes do Imposto de Renda	0,00	8.233,02	0,00	0,00	7.037,00	0,00	8.677,74	0,00	0,00	8.644,11	0,00	0,00	32.591,87	45.000,00			
Contribuintes do Imposto de Renda	643,72	623,93	460,72	639,00	680,55	663,55	631,66	621,90	648,39	1.210,56	0,00	622,80	7.447,80	8.500,00			
FORMAÇÃO FUNDER	366.572,88	328.125,38	312.859,64	404.317,90	288.840,90	351.799,94	319.130,77	329.345,18	375.298,68	427.645,18	372.525,59	467.649,12	4.344.314,36	4.295.000,00			
COMPLEMENTA FUNDER	93.616,21	187.292,42	149.147,25	102.014,66	0,00	102.014,66	102.014,66	102.014,66	102.014,66	102.014,66	221.663,59	218.583,52	1.482.220,95	660.000,00			
Transferências de Instituições Pr	0,00	0,00	0,00	0,00	0,00	0,00	0,00	0,00	2.400,00	300,00	0,00	0,00	2.700,00	25.500,00			
CONVTE UNIAO MDE	0,00	0,00	0,00	0,00	0,00	20.677,50	0,00	0,00	0,00	0,00	0,00	0,00	20.677,50	150.000,00			
Transferências de Convênio aos	0,00	0,00	0,00	0,00	70.000,00	0,00	0,00	0,00	0,00	0,00	0,00	0,00	70.000,00	85.000,00			
Outros Conv. do Estad	0,00	0,00	68.513,28	0,00	0,00	30.000,00	0,00	0,00	0,00	0,00	0,00	0,00	98.513,28	50.000,00			
Outras Receitas Correntes	1.745,41	1.342,21	761,39	756,57	756.443,95	8.135,31	808,12	4.944,22	-754.191,79	30.667,46	852,33	2.468,83	54.634,01	234.500,00			
Multas e Juros de Mora aos Trib	1.376,67	1.342,21	749,39	756,57	763,75	770,93	778,12	0,00	679,95	-7.823,84	0,00	0,00	-706,25	3.500,00			
Multas e Juros de Mora de Outros	0,00	0,00	0,00	0,00	0,00	0,00	0,00	0,00	0,00	102,73	10,00	0,00	112,73	0,00			
Multas de Outros Oribens	0,00	0,00	0,00	0,00	0,00	7.364,38	0,00	0,00	638,46	1.676,91	1.99,61	319,23	10.358,59	20.000,00			
Outras receitas	0,00	0,00	0,00	0,00	0,00	0,00	0,00	0,00	0,00	0,00	0,00	2.149,60	2.149,60	20.000,00			
Outras Restituições	368,74	0,00	12,00	0,00	756.680,20	0,00	0,00	4.944,22	-755.680,20	23.807,72	0,00	0,00	29.132,68	20.000,00			
Receita da D. MVA Ativa Tributari	0,00	0,00	0,00	0,00	0,00	0,00	0,00	0,00	0,00	5.988,14	0,00	0,00	5.988,14	0,00			
Outras Rec. Correntes	0,00	0,00	0,00	0,00	0,00	0,00	30,00	0,00	170,00	0,00	0,00	0,00	200,00	94.500,00			
Derogação de Receitas (II)	0,00	0,00	0,00	0,00	0,00	0,00	0,00	0,00	0,00	0,00	162.993,98	182.372,84	345.366,82	2.237.250,00			
Derogação FUNDER	0,00	0,00	0,00	0,00	0,00	0,00	0,00	0,00	0,00	0,00	162.993,98	182.372,84	345.366,82	0,00			
Receita Corrente Líquida (III)=(I-II)	1.276.741,26	1.272.237,84	2.406.507,58	2.027.896,46	2.230.959,21	1.315.724,20	249.905,35	517.869,68	585.239,25	1.885.575,11	1.537.910,14	1.658.081,47	16.934.647,58	18.600.200,00			



GOVERNO MUNICIPAL DE CHAVAL
Relatório Resumido de Execução Orçamentária
Demonstrativo da Receita Corrente Líquida
Orçamento Fiscal e da Seguridade Social
Período: Janeiro a Fevereiro de 2011/Bimestre: Janeiro e Fevereiro

RREO - Anexo III (LRF, Art. 53, inciso I)

R\$ 1,00

JANALINE DE ALMEIDA PACHECO
PREFEITA

FRANCISCO ANTONIO DO NASCIMENTO NETO
Contabilista - CRC 10.648/0-5

MUNICÍPIOS CONSULTORIA LTDA
CONTROLE INTERNO EM GESTÃO FISCAL

RONALDO MAGALHÃES DE OLIVEIRA
ADM. FINANCEIRO

GOVERNO MUNICIPAL DE CHAVAL
Relatório Resumido de Execução Orçamentária
Demonstrativo das Receitas e Despesas Previdenciárias do Regime Próprio de Previdência dos Servidores
Orçamento da Seguridade Social

Período: Janeiro a Fevereiro de 2011/Bimestre: Janeiro e Fevereiro

RREO - Anexo V (LRF, Art. 53, inciso II)

R\$ 1,00

	Receitas	Previsão Inicial	Previsão Atualizada	Receitas Realizadas	
				No Bimestre	Até o Bimestre 2011
Receitas Previdenciárias (Exceto Intra-Orçamentárias) (I)					
(-) Deduções da Receita					
Receitas Previdenciárias (Intra-Orçamentárias) (II)					
Receitas Intra-Orçamentárias					
Total das Receitas Previdenciárias - RPPS (III) = (I + II)					
		0,00	0,00	0,00	0,00
Despesas					
Despesas					
Dotação Inicial					
Dotação Atualizada					
No Bimestre					
Até o Bimestre 2011					
Até o Bimestre 2010					
Despesas Previdenciárias (Exceto Intra-Orçamentárias) (IV)					
Despesas Previdenciárias (Intra-Orçamentárias) (V)					
Despesas Intra-Orçamentárias					
Total das Despesas Previdenciárias - RPPS (VI) = (IV + V)					
		0,00	0,00	0,00	0,00
Resultado Previdenciário - RPPS (VII) = (III - VI)					
		0,00	0,00	0,00	0,00
Aportes de Recursos para o Regime Próprio de Previdência do Servidor					
		--	--	--	--
Reserva Orçamentária do RPPS					
Reserva Orçamentária					
Previsão Orçamentária					
Valor					
0,00					
Bens e Direitos do RPPS					
Período de Referência					
2011					
2010					
Caixa			0,00	0,00	0,00
Banco			0,00	0,00	0,00
Investimentos			--	--	--
Outros Bens e Direitos			--	--	--
Receitas Intra-Orçamentárias					
Previsão Inicial					
Previsão Atualizada					
No Bimestre					
Até o Bimestre 2011					
Até o Bimestre 2010					



GOVERNO MUNICIPAL DE CHAVAL
Relatório Resumido de Execução Orçamentária
Orçamento da Seguridade Social
Demonstrativo das Receitas e Despesas Previdenciárias do Regime Próprio de Previdência dos Servidores

Período: Janeiro a Fevereiro de 2011/Bimestre: Janeiro e Fevereiro

RREO - Anexo V (LRF, Art. 53, inciso II)

R\$ 1,00

(-) Deduções da Receita							
Total das Receitas Previdenciárias Intra-Orçamentárias		0,00	0,00	0,00	0,00	0,00	0,00
Despesas Intra-Orçamentárias	Dotação Inicial	0,00	Dotação Atualizada	0,00	Despesas Liquidadas		Até o Bimestre 2010
					No Bimestre	Até o Bimestre 2011	
Total das Despesas Previdenciárias Intra-Orçamentárias		0,00	0,00	0,00	0,00	0,00	0,00

JANALINE DE ALMEIDA PACHECO
 PREFEITA

FRANCISCO ANTONIO DO NASCIMENTO NETO
 Contabilista - CRC 10.848/0-5

 MUNICÍPIOS CONSULTORIA LTDA
 CONTROLE INTERNO EM GESTÃO FISCAL

RONALDO MAGALHÃES DE OLIVEIRA
 ADM. FINANCEIRO

GOVERNO MUNICIPAL DE CHAVAL
 Relatório Resumido de Execução Orçamentária
Demonstrativo do Resultado Nominal
 Orçamento Fiscal e da Seguridade Social
 Período: Janeiro a Fevereiro de 2011/Bimestre: Janeiro e Fevereiro

RREO - Anexo VI (LRF, Art. 53, inciso III)

R\$ 1,00

DÍVIDA FISCAL LÍQUIDA	SALDO		
	Em 31/Dez/2010 (a)	Em 31/Dez/2010 (b)	Em Fevereiro (c)
DÍVIDA CONSOLIDADA (I)	0,00	0,00	-17.297,25
DEDUÇÕES (II)			
Disponibilidade de Caixa Bruta	732.543,13	732.543,13	1.003.189,41
Demais Haveres Financeiros			
(-) Restos a Pagar Processados (Exceto Precatórios)	0,00	0,00	-1.039.964,87
DÍVIDA CONSOLIDADA LÍQUIDA (III) = (I - II)	-732.543,13	-732.543,13	-2.060.451,53
RECEITAS DE PRIVATIZAÇÕES (IV)			
PASSIVOS RECONHECIDOS (V)			
DÍVIDA FISCAL LÍQUIDA (VI) = (III + IV - V)	-732.543,13	-732.543,13	-2.060.451,53
RESULTADO NOMINAL	PERÍODO DE REFERÊNCIA		
	No Bimestre (c-b)	Até o Bimestre (c-a)	
DÍVIDA CONSOLIDADA (I)	-1.327.908,40	-1.327.908,40	
DISCRIMINAÇÃO DA META FISCAL			VALOR CORRENTE
META DE RESULTADO NOMINAL FIXADA NO ANEXO DE METAS FISCAIS DA LDO PARA O EXERCÍCIO DE REFERÊNCIA			0,00
REGIME PREVIDENCIÁRIO			
DÍVIDA FISCAL LÍQUIDA PREVIDENCIÁRIA	SALDO		
	Em 31/Dez/2010	Em 31/Dez/2010	Em Fevereiro
DÍVIDA CONSOLIDADA PREVIDENCIÁRIA (VII)	0,00	0,00	0,00
Passivo Atuarial			
Demais Dívidas			
DEDUÇÕES (II)			
Disponibilidade de Caixa Bruta	0,00	0,00	0,00
Investimentos			
Demais Haveres Financeiros			
(-) Restos a Pagar Processados	0,00	0,00	0,00
DÍVIDA CONSOLIDADA LÍQUIDA (VIII)	0,00	0,00	0,00
PREVIDENCIÁRIA (IX) = (VII - VIII)	0,00	0,00	0,00
PASSIVOS RECONHECIDOS (X)			
DÍVIDA FISCAL LÍQUIDA PREVIDENCIÁRIA (XI)=(IX-X)	0,00	0,00	0,00




GOVERNO MUNICIPAL DE CHAVAL
Relatório Resumido de Execução Orçamentária
Demonstrativo do Resultado Nominal
Orçamento Fiscal e da Seguridade Social
Período: Janeiro a Fevereiro de 2011/Bimestre: Janeiro e Fevereiro

RREO - Anexo VI (LRF, Art. 53, inciso III)


R\$ 1,00



JANALINE DE ALMEIDA PACHECO
PREFEITA



FRANCISCO ANTONIO DO NASCIMENTO NETO
Contabilista - CRC 10.648/0-5



MUNICIPIOS CONSULTORIA LTDA
CONTROLE INTERNO EM GESTÃO FISCAL



RONALDO MAGALHÃES DE OLIVEIRA
ADM. FINANCEIRO

GOVERNO MUNICIPAL DE CHAVAL
Relatório Resumido de Execução Orçamentária
Demonstrativo do Resultado Primário
Orçamento Fiscal e da Seguridade Social
Período: Janeiro a Fevereiro de 2011/Bimestre: Janeiro e Fevereiro

RREO - Anexo VII (LRF, Art. 53, inciso II)

R\$ 1,00

Receitas	Previsão Atualizada	Receitas Realizadas		
		No Bimestre	Até Bimestre 2011	Até Bimestre 2010
Receitas Primárias Correntes (I)	18.735.500,00	3.189.037,89	3.189.037,89	2.284.190,05
Receitas Tributárias	393.500,00	34.984,22	34.984,22	17.112,41
Receitas de Contribuições	33.500,00	0,00	0,00	14.018,19
Receitas Previdenciárias	0,00	0,00	0,00	0,00
Outras Receitas de Contribuições	33.500,00	0,00	0,00	14.018,19
Receita Patrimonial Líquida	6.000,00	0,00	0,00	10,00
Receita Patrimonial	73.000,00	6.953,72	6.953,72	3.475,42
(-) Aplicações Financeiras	(67.000,00)	(6.953,72)	(6.953,72)	(3.465,42)
Receita de Serviços	961.500,00	140,00	140,00	0,00
Transferências Correntes	17.106.500,00	3.150.592,51	3.150.592,51	2.252.127,44
Convênios	750.000,00	0,00	0,00	20.000,00
Outras Transferências Correntes	18.591.450,00	3.495.959,33	3.495.959,33	2.232.127,44
Demais Receitas Correntes	234.500,00	3.321,16	3.321,16	922,01
Dívida Ativa	76.500,00	682,72	682,72	0,00
Diversas Receitas Correntes	158.000,00	2.638,44	2.638,44	922,01
Receitas de Capital (II)	3.005.000,00	130.000,00	130.000,00	0,00
Operações de Crédito (III)	0,00	0,00	0,00	0,00
Amortização de Empréstimos (IV)	0,00	0,00	0,00	0,00
Alienação de Bens (V)	0,00	0,00	0,00	0,00
Transferências de Capital	3.005.000,00	130.000,00	130.000,00	0,00
Convênios	3.005.000,00	130.000,00	130.000,00	0,00
Outras Transferências de Capital	0,00	0,00	0,00	0,00
Outras Receitas de Capital	0,00	0,00	0,00	0,00
Receitas Primárias de Capital (VI) = (II - III - IV - V)	3.005.000,00	130.000,00	130.000,00	0,00
Receita Primária Total (VII) = (I + VI)	21.740.500,00	3.319.037,89	3.319.037,89	2.284.190,05

Despesas	Dotação Atualizada	Despesas Liquidadas		
		No Bimestre	Até Bimestre 2011	Até Bimestre 2010
Despesas Correntes (VIII)	15.288.450,00	2.385.895,94	2.385.895,94	1.897.708,53
Pessoal e Encargos Sociais	7.816.580,00	1.665.179,39	1.665.179,39	1.390.799,64
Juros e Encargos da Dívida (IX)	0,00	0,00	0,00	0,00
Outras Despesas Correntes	7.471.870,00	720.716,55	720.716,55	506.908,89
Despesas Primárias Correntes (X) = (VIII - IX)	15.288.450,00	2.385.895,94	2.385.895,94	1.897.708,53
Despesas Capital (XI)	6.476.750,00	177.915,51	177.915,51	157.400,97
Investimentos	6.229.750,00	160.618,26	160.618,26	113.059,61
Inversões Financeiras	27.000,00	0,00	0,00	0,00
Concessão de Empréstimos (XII)	0,00	0,00	0,00	0,00
Aquisição de Título de Capital já Integralizado (XIII)	0,00	0,00	0,00	0,00
Demais Inversões Financeiras	27.000,00	0,00	0,00	0,00
Amortização da Dívida (XIV)	220.000,00	17.297,25	17.297,25	44.341,36
Despesas Primárias de Capital (XV) = (XI - XII - XIII - XIV)	6.256.750,00	160.618,26	160.618,26	113.059,61
Reserva de Contingência (XVI)	100.000,00	—	—	—
Reserva do RPPS (XVII)	0,00	—	—	—
Despesa Primária Total (XVIII) = (X + XV + XVI + XVII)	21.645.200,00	2.546.514,20	2.546.514,20	2.010.768,14

Resultado Primário (XIX) = (VII - XVIII)	95.300,00	772.523,69	772.523,69	273.421,91
Saldo de Exercício Anteriores	—	—	—	—

Discriminação da Meta Fiscal	Valor Corrente
Meta de Resultado Primário Fixada no Anexo de Metas Fiscais da LDO para o Exercício de Referência	0,00


GOVERNO MUNICIPAL DE CHAVAL
Relatório Resumido de Execução Orçamentária
Demonstrativo do Resultado Primário
Orçamento Fiscal e da Seguridade Social
Período: Janeiro a Fevereiro de 2011/Bimestre: Janeiro e Fevereiro

RREO - Anexo VII (LRF, Art. 53, inciso III)


R\$ 1,00



JANALINE DE ALMEIDA PACHECO
PREFEITA



FRANCISCO ANTONIO DO NASCIMENTO NETO
Contabilista - CRC 10.648/0-5



MUNICIPIOS CONSULTORIA LTDA
CONTROLE INTERNO EM GESTÃO FISCAL



RONALDO MAGALHÃES DE OLIVEIRA
ADM. FINANCEIRO

GOVERNO MUNICIPAL DE CHAVAL
Relatório Resumido de Execução Orçamentária
Restos a Pagar por Poder e Órgão
Orçamento Fiscal e da Seguridade Social
Período: Janeiro a Fevereiro de 2011/Bimestre: Janeiro e Fevereiro

RREO - Anexo IX (LRF, Art. 52, inciso I, alíneas "a" e "b" do inciso II e RREO - Anexo IX (LRF, art. 53, inciso V)

R\$ 1,00
R\$ 1.00

	RESTOS A PAGAR PROCESSADOS						RESTOS A PAGAR NÃO PROCESSADOS					
	Inscritos		Cancelados	Pagos	A Pagar		Inscritos		Cancelados	Pagos	A Pagar	
	Em Exercícios Anteriores	Em 31 de Dezembro de 2010					Em Exercícios Anteriores	Em 31 de Dezembro de 2010				
PODER/ÓRGÃO												
RESTOS A PAGAR (EXCETO INTRA-ORÇAMENTÁRIOS) (I)												
EXECUTIVO												
PREFEITURA MUNICIPAL DE CHAVAL												
FUNDO MUNICIPAL DE EDUCAÇÃO	0,00	0,00	0,00	394.193,63	0,00	0,00	0,00	0,00	394.193,63	-394.193,63		
FUNDO DE DESENVOLV DE EDUCAÇÃO BÁSICA	0,00	0,00	0,00	341.827,62	0,00	0,00	0,00	0,00	341.827,62	-341.827,62		
FUNDO MUNICIPAL DE SAÚDE	0,00	0,00	0,00	0,00	0,00	0,00	0,00	0,00	0,00	0,00		
FUNDO MUNICIPAL DE ASSISTÊNCIA SOCIAL	0,00	0,00	0,00	77.957,00	0,00	0,00	0,00	0,00	77.957,00	-77.957,00		
FUNDO MUNICIPAL DA CRIANÇA E ADOLESCENTE	0,00	0,00	0,00	0,00	0,00	0,00	0,00	0,00	0,00	0,00		
FUNDO MUNICIPAL DA HABITAÇÃO SOCIAL	0,00	0,00	0,00	0,00	0,00	0,00	0,00	0,00	0,00	0,00		
LEGISLATIVO												
CÂMARA MUNICIPAL DE CHAVAL												
RESTOS A PAGAR (INTRA-ORÇAMENTÁRIOS) (II)	0,00	0,00	0,00	0,00	0,00	0,00	0,00	0,00	0,00	0,00		
TOTAL (III) = (I + II)	0,00	0,00	0,00	1.059.964,87	0,00	0,00	0,00	0,00	1.059.964,87	-1.059.964,87		



GOVERNO MUNICIPAL DE CHAVAL
Relatório Resumido de Execução Orçamentária
Restos a Pagar por Poder e Órgão
Orçamento Fiscal e da Seguridade Social
Período: Janeiro a Fevereiro de 2011/Bimestre: Janeiro e Fevereiro

RREO - Anexo IX (LRF, Art. 52, inciso I, alíneas "a" e "b" do inciso II e

R\$ 1,00

JANALINE DE ALMEIDA PACHECO
PREFEITA

MUNICÍPIO CONSULTORIA LTDA
CONTROLE INTERNO EM GESTÃO FISCAL

FRANCISCO ANTONIO DO NASCIMENTO NETO
Contabilista - CRC 10.648/0-5

RONALDO MAGALHÃES DE OLIVEIRA
ADM. FINANCEIRO

GOVERNO MUNICIPAL DE CHAVAL
Relatório Resumido da Execução Orçamentária
Demonstrativo das Receitas e Despesas com Manutenção e Desenvolvimento do Ensino - MDE
Orçamentos Fiscal e da Seguridade Social

Período: Janeiro a Fevereiro de 2011/Bimestre: Janeiro e Fevereiro

RREO - ANEXO X (LDB, art. 72)


R\$ 1,00

RECEITAS DO ENSINO					
RECEITA RESULTANTE DE IMPOSTOS (caput do art. 212 da Constituição)	PREVISÃO INICIAL	PREVISÃO ATUALIZADA	RECEITAS REALIZADAS		
			No Bimestre	Até o Bimestre	%
1 - RECEITAS DE IMPOSTOS	370.500,00	370.500,00	31.454,72	31.454,72	8,48
Imposto sobre a Renda e Proventos de Qualquer Natureza	200.000,00	200.000,00	13.372,09	13.372,09	6,68
Imposto sobre Serviços de Qualquer Natureza	170.500,00	170.500,00	18.082,63	18.082,63	10,80
2 - RECEITAS DE TRANSFERÊNCIAS CONSTITUCIONAIS LEGAIS	11.186.250,00	11.186.250,00	1.726.834,18	1.726.834,18	15,43
Cota-Parte do Fundo de Participação dos Municípios	9.086.250,00	9.086.250,00	1.446.072,62	1.446.072,62	15,91
Cota-Parte do Imposto Sobre a Propriedade Territorial Rural	7.250,00	7.250,00	111,30	111,30	1,53
Transferência Financeira do ICMS - Desoneração - L.C. N° 87/96	18.750,00	18.750,00	1.594,26	1.594,26	8,50
Cota-Parte do ICMS	2.000.000,00	2.000.000,00	253.908,13	253.908,13	12,69
Cota-Parte do IPVA	62.500,00	62.500,00	23.315,89	23.315,89	37,30
Cota-Parte do IPI sobre Exportação	11.500,00	11.500,00	1.831,98	1.831,98	15,93
3 - TOTAL DAS RECEITAS DE IMPOSTOS (1 + 2)	11.556.750,00	11.556.750,00	1.758.288,90	1.758.288,90	0,00
RECEITAS ADICIONAIS PARA FINANCIAMENTO DO ENSINO					
RECEITAS ADICIONAIS PARA FINANCIAMENTO DO ENSINO	PREVISÃO INICIAL	PREVISÃO ATUALIZADA	RECEITAS REALIZADAS		
			No Bimestre	Até o Bimestre	%
4 - RECEITAS DA APLICAÇÃO FINANCEIRA DE OUTROS RECURSOS VINCULADOS /	0,00	0,00	0,00	0,00	0,00
5 - RECEITA DE TRANSFERÊNCIAS DO FNDE	155.000,00	155.000,00	46.544,91	46.544,91	30,02
Transferências do Salário-Educação	155.000,00	155.000,00	46.544,91	46.544,91	30,02
6 - RECEITA DE TRANSFERÊNCIA DE CONVÊNIOS	0,00	0,00	0,00	0,00	0,00
7 - RECEITA DE OPERAÇÕES DE CRÉDITO	0,00	0,00	0,00	0,00	0,00
8 - OUTRAS RECEITAS PARA FINANCIAMENTO DO ENSINO	0,00	0,00	0,00	0,00	0,00
9 - TOTAL DAS RECEITAS PARA FINANCIAMENTO DO ENSINO (4 + 5 + 6 + 7 + 8)	155.000,00	155.000,00	46.544,91	46.544,91	30,02
FUNDEB					
RECEITA RESULTANTE DE IMPOSTOS (caput do art. 212 da Constituição)	PREVISÃO INICIAL	PREVISÃO ATUALIZADA	RECEITAS REALIZADAS		
			No Bimestre	Até o Bimestre	%
10 - RECEITAS DESTINADAS AO FUNDEB	2.237.250,00	2.237.250,00	345.366,82	345.366,82	15,43
Dedução FUNDEB - <FPM>	1.817.250,00	1.817.250,00	289.214,48	289.214,48	15,91
Dedução FUNDEB - <ITR>	1.450,00	1.450,00	22,25	22,25	1,53
Dedução FUNDEB - <ICMS L.C. N° 87/97>	3.750,00	3.750,00	318,84	318,84	8,50
Dedução FUNDEB - <ICMS>	400.000,00	400.000,00	50.781,64	50.781,64	12,69
Dedução FUNDEB - <IPVA>	12.500,00	12.500,00	4.863,21	4.863,21	37,30
Dedução FUNDEB - <Cota-Parte do IPI sobre Exportação>	2.300,00	2.300,00	366,40	366,40	15,93
11 - RECEITAS RECEBIDAS PELO FUNDEB	4.966.500,00	4.966.500,00	1.282.053,80	1.282.053,80	25,81
11.1 - Complementação da União ao FUNDEB	671.500,00	671.500,00	441.879,09	441.879,09	65,80
11.2 - Transferências de Recursos do FUNDEB	4.295.000,00	4.295.000,00	840.174,71	840.174,71	19,56
12 - RESULTADOS DAS TRANSFERÊNCIAS DO FUNDEB (11 - 10)	2.729.250,00	2.729.250,00	936.686,98	936.686,98	34,32
Acréscimo Resultante das Transferência do FUNDEB					


GOVERNO MUNICIPAL DE CHAVAL
Relatório Resumido da Execução Orçamentária
Demonstrativo das Receitas e Despesas com Manutenção e Desenvolvimento do Ensino - MDE
Orçamentos Fiscal e da Seguridade Social
Período: Janeiro a Fevereiro de 2011/Bimestre: Janeiro e Fevereiro

RREO - ANEXO X (LDB, art. 72)


R\$ 1,00




JANALINE DE ALMEIDA PACHECO
PREFEITA



FRANCISCO ANTONIO DO NASCIMENTO NETO
Contabilista - CRC 10.648/0-5



MUNICIPIOS CONSULTORIA LTDA
CONTROLE INTERNO EM GESTÃO FISCAL



RONALDO MAGALHÃES DE OLIVEIRA
ADM. FINANCEIRO

GOVERNO MUNICIPAL DE CHAVAL
Relatório Resumido da Execução Orçamentária
Demonstrativo das Receitas e Despesas com Manutenção e Desenvolvimento do Ensino - MDE
Orçamentos Fiscal e da Seguridade Social
Período: Janeiro a Fevereiro de 2011/Bimestre: Janeiro e Fevereiro

RREO - ANEXO X (LDB, art. 72)

R\$ 1,00

DESPESAS DO FUNDEB	DOTAÇÃO INICIAL	DOTAÇÃO ATUALIZADA	DESPESAS LIQUIDADAS		
			No Bimestre	Até o Bimestre	%
13 - PAGAMENTO DOS PROFISSIONAIS DO MAGISTÉRIO	6.032.700,00	6.033.750,00	498.773,75	498.773,75	8,26
13.1 - Com Educação Infantil	949.200,00	940.750,00	0,00	0,00	0,00
13.2 - Com Ensino Fundamental	5.083.500,00	5.093.000,00	498.773,75	498.773,75	9,79
14 - OUTRAS DESPESAS	6.032.700,00	6.033.750,00	195.526,93	195.526,93	1,62
14.1 - Com Educação Infantil	949.200,00	940.750,00	0,00	0,00	0,00
14.2 - Com Ensino Fundamental	5.083.500,00	5.093.000,00	195.526,93	195.526,93	3,83
15 - TOTAL DAS DESPESAS DO FUNDEB (13 + 14)	12.065.400,00	12.067.500,00	694.300,68	694.300,68	5,75

DEDUÇÕES PARA FINS DE LIMITE DO FUNDEB PARA PAGAMENTO DOS PROFISSIONAIS DO MAGISTÉRIO	VALOR
16 - RESTOS A PAGAR INSCRITOS NO EXERCÍCIO SEM DISPONIBILIDADE FINANCEIRA DE RECURSOS DO FUNDEB	0,00
17 - DESPESAS CUSTEADAS COM O SUPERÁVIT FINANCEIRO DO EXERCÍCIO ANTERIOR DO FUNDEB	0,00
18 - TOTAL DAS DEDUÇÕES CONSIDERADAS PARA FINS DE LIMITE DO FUNDEB (16 + 17)	0,00
19 - MÍNIMO DE 60% NA REMUNERAÇÃO DO MAGISTÉRIO COM EDUCAÇÃO INFANTIL E ENSINO FUNDAMENTAL $((13 - 18) / (11) \times 100) \%$	0,00

CONTROLE DA UTILIZAÇÃO DE RECURSOS NO EXERCÍCIO SUBSEQUENTE	VALOR
20 - RECURSOS RECEBIDOS DO FUNDEB EM [EXERCÍCIO ANTERIOR] QUE NÃO FORAM UTILIZADOS	0,00
21 - DESPESAS CUSTEADAS COM O SALDO DO ITEM 20 ATÉ O 1º TRIMESTRE DE [EXERCÍCIO]	0,00

MANUTENÇÃO E DESENVOLVIMENTO DO ENSINO - DESPESAS CUSTEADAS COM A RECEITA RESULTANTE DE IMPOSTOS E RECURSOS DO FUNDEB

RECEITAS COM AÇÕES TÍPICAS DE MDE	PREVISÃO INICIAL	PREVISÃO ATUALIZADA	RECEITAS REALIZADAS		
			No Bimestre	Até o Bimestre	%
22 - IMPOSTOS E TRANSFERÊNCIAS DESTINADAS À MDE (25% de 3)	2.889.187,50	2.889.187,50	439.572,22	439.572,22	15,21

DESPESAS COM AÇÕES TÍPICAS DE MDE	DOTAÇÃO INICIAL	DOTAÇÃO ATUALIZADA	DESPESAS LIQUIDADAS		
			No Bimestre	Até o Bimestre	%
23 - EDUCAÇÃO INFANTIL	949.200,00	940.750,00	12.028,08	12.028,08	1,27
24 - ENSINO FUNDAMENTAL	5.083.500,00	5.093.000,00	895.098,63	895.098,63	17,57
25 - ENSINO MÉDIO	28.750,00	28.750,00	0,00	0,00	0,00
26 - ENSINO SUPERIOR	28.750,00	28.750,00	0,00	0,00	0,00
27 - ENSINO PROFISSIONAL NÃO INTEGRADO AO ENSINO REGULAR	25.000,00	25.000,00	0,00	0,00	0,00
28 - OUTRAS	1.458.000,00	1.468.100,00	88.719,29	88.719,29	6,04
29 - TOTAL DAS DESPESAS COM AÇÕES TÍPICAS DE MDE (23 + 24 + 25 + 26 + 27 + 28)	7.573.200,00	7.584.350,00	995.846,00	995.846,00	13,13

DEDUÇÕES CONSIDERADAS PARA FINS DE LIMITE CONSTITUCIONAL	VALOR
30 - RESULTADO LÍQUIDO DAS TRANSFERÊNCIAS DO FUNDEB = (12)	936.686,98
31 - DESPESAS CUSTEADAS COM A COMPLEMENTAÇÃO DO FUNDEB NO EXERCÍCIO	0,00
32 - RECEITA DE APLICAÇÃO FINANCEIRA DOS RECURSOS DO FUNDEB ATÉ O BIMESTRE = (50 h)	0,00
33 - DESPESAS CUSTEADAS COM O SUPERÁVIT FINANCEIRO, DO EXERCÍCIO ANTERIOR, DO FUNDEB	0,00
34 - DESPESAS CUSTEADAS COM O SUPERÁVIT FINANCEIRO, DO EXERCÍCIO ANTERIOR, DE OUTROS RECURSOS DE IMPOSTOS	0,00
35 - RESTOS A PAGAR INSCRITOS NO EXERCÍCIO ANTERIOR SEM DISPONIBILIDADE FINANCEIRA DE RECURSOS DE IMPOSTOS VINCULADOS AO E	0,00
36 - CANCELAMENTO, NO EXERCÍCIO, DE RESTOS A PAGAR INSCRITOS COM DISPONIBILIDADE FINANCEIRA DE RECURSOS DE IMPOSTOS VINCL	0,00
37 - TOTAL DAS DEDUÇÕES CONSIDERADAS PARA FINS DE LIMITE CONSTITUCIONAL (30 + 31 + 32 + 33 + 34 + 35 + 36)	936.686,98
38 - TOTAL DAS DESPESAS PARA FINS DE LIMITE (29 - 37)	59.159,02
39 - MÍNIMO DE 25% DAS RECEITAS RESULTANTE DE IMPOSTOS EM MDE $((38 / 3) * 100)$	3,36

OUTRAS INFORMAÇÕES PARA CONTROLE


OUTRAS DESPESAS CUSTEADAS COM RECEITAS ADICIONAIS PARA FINANCIAMENTO DO ENSINO	DOTAÇÃO INICIAL	DOTAÇÃO ATUALIZADA	DESPESAS LIQUIDADAS		
			No Bimestre	Até o Bimestre	%
40 - DESPESAS CUSTEADAS COM A APLICAÇÃO FINANCEIRA DE OUTROS RECURS	0,00	0,00	0,00	0,00	0,00
41 - DESPESAS CUSTEADAS COM A CONTRIBUIÇÃO SOCIAL DO SALÁRIO-EDUCAÇÃO	0,00	0,00	0,00	0,00	0,00

GOVERNO MUNICIPAL DE CHAVAL
Relatório Resumido da Execução Orçamentária
Demonstrativo das Receitas e Despesas com Manutenção e Desenvolvimento do Ensino - MDE
Orçamentos Fiscal e da Seguridade Social
Período: Janeiro a Fevereiro de 2011/Bimestre: Janeiro e Fevereiro


RREO - ANEXO X (LDB, art. 72)

R\$ 1,00


OUTRAS INFORMAÇÕES PARA CONTROLE						
OUTRAS DESPESAS CUSTEADAS COM RECEITAS ADICIONAIS PARA FINANCIAMENTO DO ENSINO	DOTAÇÃO INICIAL	DOTAÇÃO ATUALIZADA	DESPESAS LIQUIDADAS			
			No Bimestre	Até o Bimestre	%	
42 - DESPESAS CUSTEADAS COM A OPERAÇÕES DE CRÉDITO	0,00	0,00	0,00	0,00	0,00	
43 - DESPESAS CUSTEADAS COM OUTRAS RECEITAS PARA FINANCIAMENTO DO EN	0,00	0,00	0,00	0,00	0,00	
44 - TOTAL DAS OUTRAS DESPESAS CUSTEADAS COM RECEITAS ADICIONAIS PAR	0,00	0,00	0,00	0,00	0,00	
45 - TOTAL GERAL DAS DESPESAS (29 + 44)	0,00	0,00	0,00	0,00	0,00	
RESTOS A PAGAR INSCRITOS COM DISPONIBILIDADE FINANCEIRA DE RECURSOS DE IMPOSTOS VINCULADOS AO ENSINO	SALDO ATÉ O BIMESTRE		CANCELADOS EM 2011 (g)			
46 - RESTOS A PAGAR DE DESPESAS COM FUNDEB			0,00			
FLUXO FINANCEIRO DOS RECURSOS			VALOR			
			FUNDEB (h)	FUNDEF		
47 - SALDO FINANCEIRO EM 31 DE DEZEMBRO DE [EXERCICIO_ANTERIOR]			0,00	0,00		
48 - (+) INGRESSO DE RECURSOS ATÉ O BIMESTRE			0,00	0,00		
49 - (-) PAGAMENTOS EFETUADOS ATÉ O BIMESTRE			0,00	0,00		
50 - (+) RECEITA DE APLICAÇÃO FINANCEIRA DOS RECURSOS ATÉ O BIMESTRE			0,00	0,00		
51 - (=) SALDO FINANCEIRO NO EXERCÍCIO ATUAL			0,00	0,00		
52 - SALDO ATUAL DAS CONTAS BANCÁRIAS DE VINCULAÇÃO AO FUNDEB 60% e 40% (((47 + 48) - 49) + 50)			0,00	0,00		




JANALINE DE ALMEIDA PACHECO
PREFEITA



FRANCISCO ANTONIO DO NASCIMENTO NETO
Contabilista - CRC 10.648/0-5



MUNICIPIOS CONSULTORIA LTDA
CONTROLE INTERNO EM GESTÃO FISCAL




RONALDO MAGALHÃES DE OLIVEIRA
ADM. FINANCEIRO

GOVERNO MUNICIPAL DE CHAVAL
 Relatório Resumido de Execução Orçamentária
Demonstrativo das Receitas de Operações de Crédito e Despesas de Capital
 Orçamento Fiscal e da Seguridade Social
 Período: Janeiro a Fevereiro de 2011/Bimestre: Janeiro e Fevereiro


RREO - Anexo XI (LRF, Art. 52, inciso I, alíneas "a" e "b" do inciso II e §1º)

R\$ 1,00

RECEITAS	PREVISÃO ATUALIZADA (a)	RECEITAS REALIZADAS Até o Bimestre (b)		SALDO NÃO REALIZADO (c) = (a - b)
RECEITAS DE OPERAÇÕES DE CRÉDITO (I)	0,00	0,00		0,00
DESPESAS	DOTAÇÃO ATUALIZADA (d)	DESPESAS EXECUTADAS Até o Bimestre		SALDO NÃO EXECUTADO (g) = (d - (e + f))
		LIQUIDADAS (e)	INSCRITAS EM RESTOS A PAGAR NÃO PROCESSADOS (f)	
DESPESAS DE CAPITAL	6.476.750,00	177.915,51	2.625,00	6.296.209,49
DESPESAS DE CAPITAL LÍQUIDA (II)	6.476.750,00	177.915,51	2.625,00	6.296.209,49
RESULTADO PARA APURAÇÃO DA REGRA DE OURO (III) = (I - II)	-6.476.750,00	-180.540,51		-6.296.209,49




 JANALINE DE ALMEIDA PACHECO
 PREFEITA



 FRANCISCO ANTONIO DO NASCIMENTO NETO
 Contabilista - CRC 10.648/0-5



 MUNICIPIOS CONSULTORIA LTDA
 CONTROLE INTERNO EM GESTÃO FISCAL




 RONALDO MAGALHÃES DE OLIVEIRA
 ADM. FINANCEIRO

GOVERNO MUNICIPAL DE CHAVAL
 Relatório Resumido da Execução Orçamentária
 Demonstrativo da Projeção do Regime Próprio de Previdência dos Servidores
 Orçamentos da Seguridade Social
 Período: Janeiro a Fevereiro de 2011/Bimestre: Janeiro e Fevereiro


RREO - ANEXO XIII (LRF, art. 53, § 1º, inciso II)

R\$ 1,00


EXERCÍCIO	RECEITAS PREVIDENCIÁRIAS (a)	DESPESAS PREVIDENCIÁRIAS (a)	RESULTADO PREVIDENCIÁRIO (c) = (a - b)	SALDO FINANCEIRO DO EXERCÍCIO (d) = ("d" exercício anterior) + (c)
	0,00	0,00	0,00	0,00




 JANALINE DE ALMEIDA PACHECO
 PREFEITA



 FRANCISCO ANTONIO DO NASCIMENTO NETO
 Contabilista - CRC 10.648/0-5



 MUNICIPIOS CONSULTORIA LTDA
 CONTROLE INTERNO EM GESTÃO FISCAL



 RONALDO MAGALHÃES DE OLIVEIRA
 ADM. FINANCEIRO

GOVERNO MUNICIPAL DE CHAVAL
Relatório Resumido de Execução Orçamentária
Demonstrativo das Receita de Alienação de Ativos e Aplicação dos Recursos
Orçamento Fiscal e da Seguridade Social
Período: Janeiro a Fevereiro de 2011/Bimestre: Janeiro e Fevereiro

RREO - Anexo XIV (LRF, Art. 52, inciso I, alíneas "a" e "b" do inciso II e §1º)

R\$ 1,00

DESPESAS	DOTAÇÃO ATUALIZADA (d)	DESPESAS EXECUTADAS Até o Bimestre		SALDO NÃO EXECUTADO (g) = (d - (e + f))
		LIQUIDADAS (e)	INSCRITAS EM RESTOS A PAGAR NÃO PROCESSADOS (f)	
APLICAÇÃO DOS RECURSOS DA ALIENAÇÃO DE ATIVOS (II)				
DESPESA DE CAPITAL				
Investimentos	6.229.750,00	0,00	0,00	6.229.750,00
Inversões Financeiras	27.000,00	0,00	0,00	27.000,00
Amortização da Dívida	220.000,00	0,00	0,00	220.000,00
DESPESAS CORRENTES DOS REGIMES DE PREVIDÊNCIA				
Regime Geral da Previdência Social	0,00	0,00	0,00	0,00
Regime Próprio de Previdência dos Servidores	0,00	0,00	0,00	0,00
SALDO FINANCEIRO A APLICAR		2010	2011	SALDO ATUAL
		(h)	(i) = (Ib - (Ile + If))	(j) = (IIIh + IIIi)
VALOR (II)	0,00		0,00	0,00

Fonte:



JANALINE DE ALMEIDA PACHECO
PREFEITA



FRANCISCO ANTONIO DO NASCIMENTO NETO
Contabilista - CRC 10.648/0-5



MUNICIPIOS CONSULTORIA LTDA
CONTROLE INTERNO EM GESTÃO FISCAL



RONALDO MAGALHÃES DE OLIVEIRA
ADM. FINANCEIRO

GOVERNO MUNICIPAL DE CHAVAL
Relatório Resumido da Execução Orçamentária
Demonstrativo das Parcerias Público-Privadas
Orçamentos Fiscal e da Seguridade Social

Período: Janeiro a Fevereiro de 2011/Bimestre: Janeiro e Fevereiro

RREO - ANEXO XVII (Lei nº 11.079, de 30.12.2004, arts. 22, 25 e 28)


R\$ 1,00


ESPECIFICAÇÃO	SALDO TOTAL EM 31 DE DEZEMBRO DO EXERCÍCIO ANTERIOR (a)	REGISTROS EFETUADOS EM 2011		SALDO TOTAL
		No Bimestre	Até o Bimestre (b)	
TOTAL DE ATIVOS	0,00	0,00	0,00	0,00
Direitos Futuros	0,00	0,00	0,00	0,00
Ativos Contabilizados na SPE	0,00	0,00	0,00	0,00
Contrapartida parameter Provisões de PPP	0,00	0,00	0,00	0,00
TOTAL DE PASSIVOS (I)	0,00	0,00	0,00	0,00
Obrigações Não Relacionadas a Serviços	0,00	0,00	0,00	0,00
Contrapartida para Ativos da SPE	0,00	0,00	0,00	0,00
Provisões de PPP	0,00	0,00	0,00	0,00
GARANTIAS DE PPP (II)	0,00	0,00	0,00	0,00
SALDO LÍQUIDO DE PASSIVOS DE PPP (III) = (I - II)	0,00	0,00	0,00	0,00
PASSIVOS CONTINGENTES	0,00	0,00	0,00	0,00
Contraprestações Futuras	0,00	0,00	0,00	0,00
Riscos Não Provisionados	0,00	0,00	0,00	0,00
Outros Passivos Contingentes	0,00	0,00	0,00	0,00
ATIVOS CONTINGENTES	0,00	0,00	0,00	0,00
Serviços Futuros	0,00	0,00	0,00	0,00
Outros Ativos Contingentes	0,00	0,00	0,00	0,00


DESPESAS DE PPP	EXERCÍCIO ANTERIOR	EXERCÍCIO CORRENTE (EC)	<EC+1>	<EC+2>	<EC+3>	<EC+4>	<EC+5>	<EC+6>	<EC+7>	<EC+8>	<EC+9>
Do Ente Federado	0,00	0,00	0,00	0,00	0,00	0,00	0,00	0,00	0,00	0,00	0,00
Das Estatais Não-Dependentes	0,00	0,00	0,00	0,00	0,00	0,00	0,00	0,00	0,00	0,00	0,00
TOTAL DAS DESPESAS	0,00	0,00	0,00	0,00	0,00	0,00	0,00	0,00	0,00	0,00	0,00
RECEITA CORRENTE LÍQUIDA (RCL)	0,00	0,00	0,00	0,00	0,00	0,00	0,00	0,00	0,00	0,00	0,00
TOTAL DAS DESPESAS / RCL (%)	0,00	0,00	0,00	0,00	0,00	0,00	0,00	0,00	0,00	0,00	0,00

Nota:


JANALINE DE ALMEIDA PACHECO
PREFEITA


FRANCISCO ANTONIO DO NASCIMENTO NETO
Contabilista - CRC 10.648/0-5


MUNICIPIOS CONSULTORIA LTDA
CONTROLE INTERNO EM GESTÃO FISCAL


RONALDO MAGALHÃES DE OLIVEIRA
ADM. FINANCEIRO

GOVERNO MUNICIPAL DE CHAVAL
Relatório Resumido de Execução Orçamentária
Demonstrativo Simplificado do Relatório Resumido da Execução Orçamentária
Orçamento Fiscal e da Seguridade Social
Período: Janeiro a Fevereiro de 2011/Bimestre: Janeiro e Fevereiro

RREO - Anexo XVIII (LRF, Art. 52, inciso I, alíneas "a" e "b" do inciso II e §1º)

R\$ 1,00

BALANÇO ORÇAMENTÁRIO	No Bimestre		Até o Bimestre	
RECEITAS				
PREVISÃO INICIAL		21.865.200,00		21.865.200,00
PREVISÃO ATUALIZADA		21.865.200,00		21.865.200,00
RECEITAS REALIZADAS		3.325.991,61		3.325.991,61
DÉFICIT ORÇAMENTÁRIO		0,00		0,00
SALDOS DE EXERCÍCIOS ANTERIORES		0,00		0,00
DESPESAS				
DOTAÇÃO INICIAL		21.865.200,00		21.865.200,00
CRÉDITOS ADICIONAIS		0,00		0,00
DOTAÇÃO ATUALIZADA		21.865.200,00		21.865.200,00
DESPESA EMPENHADA		3.280.505,11		3.280.505,11
DESPESA LIQUIDADADA		2.563.811,45		3.325.991,61
SUPERÁVIT ORÇAMENTÁRIO		762.180,16		762.180,16
DESPESA POR FUNÇÃO/SUBFUNÇÃO				
DESPESAS EMPENHADAS		3.280.505,11		3.280.505,11
DESPESAS LIQUIDADADAS		2.563.811,45		2.563.811,45
RECEITA CORRENTE LÍQUIDA - RCL			Até o Bimestre	
RECEITA CORRENTE LÍQUIDA				16.934.647,58
RECEITAS E DESPESAS DOS REGIMES DE PREVIDÊNCIA				
		No Bimestre		Até o Bimestre
Regime Geral de Previdência Social				
RECEITAS PREVIDENCIÁRIAS REALIZADAS GERAL		0,00		0,00
DESPESAS PREVIDENCIÁRIAS LIQUIDADAS GERAL		0,00		0,00
RESULTADO PREVIDENCIÁRIO GERAL		0,00		0,00
Regime Próprio de Previdência dos Servidores				
RECEITAS PREVIDENCIÁRIAS REALIZADAS RPPS		0,00		0,00
DESPESAS PREVIDENCIÁRIAS LIQUIDADAS RPPS		0,00		0,00
RESULTADO PREVIDENCIÁRIO RPPS		0,00		0,00
RESULTADOS NOMINAL E PRIMÁRIO	Meta Fixada no AMF da LDO (a)	Resultado Apurado Até o Bimestre (b)	% em Relação à Meta (b/a)	
RESULTADO NOMINAL	0,00	-1.327.908,40		0,00
RESULTADO PRIMÁRIO	0,00	512.383,69		0,00
RESTOS A PAGAR POR PODER E MINISTÉRIO PÚBLICO	Inscrição	Cancelamento Até o Bimestre	Pagamento Até o Bimestre	Saldo a Pagar
RESTOS A PAGAR PROCESSADOS				
Poder Executivo	0,00	0,00	1.059.964,87	0,00
Poder Legislativo	0,00	0,00	0,00	0,00
RESTOS A PAGAR NÃO PROCESSADOS				
Poder Executivo	0,00	0,00	1.059.964,87	0,00
Poder Legislativo	0,00	0,00	0,00	0,00
TOTAL	0,00	0,00	2.119.929,74	0,00
DESPESAS COM AÇÕES TÍPICAS DE MDE	Vabr Apurado Até o Bimestre	Limites Constitucionais Anuais		
		% Mínimo a Aplicar no Exercício	% Aplicado Até o Bimestre	
Mínimo Anual de <18% / 25%> das Receitas de Impostos em	59.159,02	25,00	3,36	
Mínimo Anual de 60% do FUNDEB na Remuneração do	498.773,75	60,00	38,90	

GOVERNO MUNICIPAL DE CHAVAL
 Relatório Resumido de Execução Orçamentária
Demonstrativo Simplificado do Relatório Resumido da Execução Orçamentária
 Orçamento Fiscal e da Seguridade Social
 Período: Janeiro a Fevereiro de 2011/Bimestre: Janeiro e Fevereiro


RREO - Anexo XVIII (LRF, Art. 52, inciso I, alíneas "a" e "b" do inciso II e §1º)

R\$ 1,00

RECEITAS DE OPERAÇÕES DE CREDITO E DESPESAS DE CAPITAL	Valor Apurado Até o Bimestre	Saldo Não Realizado
Receitas de Operações de Crédito	0,00	0,00
Despesa de Capital Líquida	177.915,51	6.296.209,49
RECEITA DE ALIENAÇÃO DE ATIVOS E APLICAÇÃO DOS RECURSOS	Valor Apurado Até o Bimestre	Saldo a Realizar
Receita de Capital Resultante da Alienação de Ativos	0,00	0,00
Aplicação dos Recursos da Alienação de Ativos	0,00	0,00




 JANALINE DE ALMEIDA PACHECO
 PREFEITA



 FRANCISCO ANTONIO DO NASCIMENTO NETO
 Contabilista - CRC 10.648/0-5



 MUNICIPIOS CONSULTORIA LTDA
 CONTROLE INTERNO EM GESTÃO FISCAL



 RONALDO MAGALHÃES DE OLIVEIRA
 ADM. FINANCEIRO